



COMUNE DI FAENZA
Provincia di Ravenna

VERBALE DI DELIBERAZIONE DEL CONSIGLIO COMUNALE

Deliberazione n. 80 del 19/12/2019

OGGETTO: APPROVAZIONE DOCUMENTO UNICO DI PROGRAMMAZIONE 2020/2024, ANNUALITA' 2020, PRESA D'ATTO DEL PERIMETRO DI CONSOLIDAMENTO DEL BILANCIO CONSOLIDATO 2019, APPROVAZIONE DEL BILANCIO DI PREVISIONE FINANZIARIO 2020/2022 E ALLEGATI OBBLIGATORI

L'anno duemiladiciannove il giorno diciannove del mese di dicembre (19/12/2019), alle ore 20.00, nella sala consiliare E. De Giovanni si è riunito, nei modi e nei termini di legge, in prima convocazione, in sessione ordinaria, seduta pubblica, il Consiglio comunale.

Risultano presenti i signori Consiglieri

BOSI NICCOLO'	Presente
MARTINEZ MARIA LUISA	Presente
VISANI ILARIA	Presente
ORTOLANI LUCA	Presente
ZICCARDI FRANCESCO	Presente
CAMPODONI MARIA CHIARA	Presente
CELOTTI PAOLA	Presente
SAMI STEFANO	Presente
DEGLI ESPOSTI FEDERICA	Presente
SCARDOVI ANGELA	Presente
DAMIANI ROBERTO	Presente
PRATI ANTONELLO	Presente
PADOVANI GABRIELE	Assente
FANTINELLI STEFANO	Presente
TAVAZZANI GIANFRANCO	Assente
ALBONETTI ALVISE	Presente
BOSI MASSIMO	Presente
PALLI ANDREA	Presente
MENGOZZI MARILENA	Presente
CAVINA PAOLO	Presente
PENAZZI MASSIMILIANO	Presente
NECKI EDWARD JAN	Presente

CERICOLA TIZIANO
MARETTI STEFANO

Presente
Presente

E' presente il Sindaco, dr. Giovanni MALPEZZI.

PRESENTI N. 23

ASSENTI N. 2

Presiede il Presidente del Consiglio comunale, dr.ssa Maria Chiara CAMPODONI.

Assiste alla seduta il Vice Segretario generale, avv. Pierangelo UNIBOSI.

La seduta, riconosciuta valida per la presenza del prescritto numero legale, è aperta per la trattazione degli argomenti iscritti all'ordine del giorno.

Vengono designati scrutatori i Consiglieri:

ALVISE ALBONETTI
PAOLA CELOTTI
STEFANO MARETTI

Il PRESIDENTE sottopone per l'approvazione quanto segue:

IL CONSIGLIO COMUNALE

NORMATIVA:

- Decreto Legislativo n. 267/2000, Testo Unico degli Enti Locali;
- Decreto Legislativo n. 150/2009, in materia di ottimizzazione della produttività del lavoro pubblico e di efficienza e trasparenza delle pubbliche amministrazioni;
- Decreto Legislativo n. 118/2011, Disposizioni in materia di armonizzazione dei sistemi contabili e degli schemi di bilancio degli enti locali e dei loro organismi;
- Delibera del Consiglio dei Ministri del 30/09/2019 di approvazione della Nota di Aggiornamento del Documento di Economia e Finanza 2019;
- Regolamento del sistema dei controlli interni e del ciclo della performance approvato con atto del Consiglio dell'Unione della Romagna Faentina n. 49 del 28/9/2018;
- Regolamento unico di contabilità unico approvato con atto del Consiglio dell'Unione della Romagna Faentina n. 63 del 30/11/2018, in particolare Titolo II "Pianificazione – Programmazione - Previsione".

PRECEDENTI:

- Atto di Consiglio n. 29 del 18/04/2019 avente per oggetto "Rendiconto della gestione 2018: approvazione schemi All. 10 D.Lgs. 118/2011 e s.m.i.";
- Atto di Giunta n. 30 del 06/03/2019 avente per oggetto "Riaccertamento dei residui attivi e passivi e variazioni di bilancio ai sensi dell'articolo 3 comma 4 del D. Lgs. 118/2011, del principio contabile concernente la contabilità finanziaria allegato 4/2, e D. Lgs. 267/2000 – rendiconto 2018";
- Atto di Giunta n. 142 del 31/07/2019 avente per oggetto "Schema Documento Unico di Programmazione (DUP) 2020/2024 annualità 2020 e verifica dello stato di attuazione dei programmi 2019";
- Atto di Giunta n. 214 del 15/11/2019 avente per oggetto "Aggiornamento Documento Unico di programmazione 2020/2024, definizione del perimetro di consolidamento del bilancio consolidato 2019, approvazione schema di bilancio di previsione finanziario 2020/2022 e allegati obbligatori";

- Atto di Consiglio Comunale approvato in data odierna avente per oggetto "Verifica della percentuale di copertura dei costi dei servizi a domanda individuale per l'anno 2020 e presa d'atto circa l'adeguamento delle tariffe dei servizi medesimi";
- Decreto n. 12/2018 del 27/12/2018 del Presidente dell'Unione della Romagna Faentina di conferimento degli incarichi dirigenziali e dell'incarico di coordinatore per l'anno 2019;
- Decreto Sindacale n. 16 del 29/12/2018 di conferimento degli incarichi dirigenziali per l'anno 2019.

Premesso preliminarmente che con decorrenza 1/1/2018 risultano conferite all'Unione della Romagna Faentina tutte le funzioni comunali e risulta contestualmente trasferito tutto il personale attribuito alle funzioni medesime.

Per quanto concerne la Nota di Aggiornamento del Documento Unico di Programmazione (DUP) 2020 e la definizione del perimetro di consolidamento del bilancio consolidato 2019:

Il DUP è lo strumento che permette l'attività di guida strategica ed operativa degli enti locali e costituisce, inoltre, nel rispetto del principio del coordinamento e coerenza dei documenti di bilancio, il presupposto necessario di tutti gli altri documenti di programmazione.

Si compone di due sezioni: la Sezione Strategica e la Sezione Operativa. La Sezione Strategica sviluppa e concretizza le linee programmatiche dell'ente, individuando in coerenza con il quadro normativo di riferimento le principali azioni da condurre, quali sintesi degli obiettivi di mandato.

La Sezione Operativa ha un arco temporale di riferimento pari a quello del bilancio di previsione ed individua gli obiettivi che gli enti intendono realizzare per conseguire le finalità definite nella Sezione Strategica.

L'art. 170 comma 1 del D.Lgs. 267/2000 ed il punto 8 del principio della programmazione di cui all'allegato 4/1 al D.Lgs. 118/2011 prevedono che la Giunta presenti al Consiglio lo schema di DUP entro il 31 luglio di ogni anno, per le successive deliberazioni, ed entro il 15 novembre di ogni anno la Nota di aggiornamento del DUP, unitamente allo schema di bilancio di previsione finanziario. La Giunta con l'atto n. 142 del 31/07/2019 sopracitato ha approvato lo schema di DUP 2019/2021, successivamente presentato al Consiglio.

Preso atto che a partire dal 2018 il DUP dell'Unione della Romagna Faentina e dei Comuni aderenti è redatto in maniera integrata, secondo lo schema logico di cui sotto:

Volume principale	Uguale per ogni ente dell'Unione
Allegato A Dati finanziari	Differenziato per ogni ente dell'Unione
Allegato B Piano triennale opere pubbliche	Differenziato per ogni ente dell'Unione (il programma sarà oggetto di successiva nuova approvazione a conclusione del periodo di pubblicazione in corso anche al fine di recepire le modifiche introdotte dallo schema di bilancio e ai fini della presentazione del medesimo al Consiglio)
Allegato C Programma biennale acquisti e forniture	Differenziato per ogni ente dell'Unione

Allegato D Elenco incarichi	Differenziato per ogni ente dell'Unione
Allegato E Piano alienazioni patrimoniali	Differenziato per ogni ente dell'Unione
Allegato F Organismi partecipati e perimetro di consolidamento ai fini del bilancio consolidato 2019	Differenziato per ogni ente dell'Unione
Allegato G Piano fabbisogno personale	Presente solo nel Dup dell'Unione, cui si fa rinvio; il piano del fabbisogno sarà oggetto di revisione e successiva approvazione in occasione dell'adozione del Dup 2020 definitivo
Allegato H Piano performance	Presente solo nel Dup dell'Unione, cui si fa rinvio

Considerato che l'Unione della Romagna Faentina è incaricata anche per l'attuazione delle decisioni assunte dai Comuni che ne fanno parte, anche in relazione agli interventi inseriti nel programma triennale delle opere pubbliche e nel programma biennale di acquisti di servizi e forniture.

Per quanto concerne il bilancio di previsione finanziario 2020/2022, premesso che il medesimo:

- è stato redatto in conformità e nel rispetto dei principi, delle regole e dei vincoli di finanza pubblica contenuti nelle leggi sopra citate in relazione alle singole fattispecie;
- è stato redatto secondo l'articolazione e la codifica, nonché nel rispetto di quanto complessivamente previsto dalla vigente normativa in materia;
- è stato elaborato nel rispetto dei principi contabili di cui all'art. 162 del testo unico sull'ordinamento degli enti locali così come modificato dal D.Lgs. 23 giugno 2011, n. 118 e s.m.i.;
- per le spese di investimento si fa riferimento a quanto contenuto nel DUP e, in particolare, alla apposita sezione dove è riportato il programma delle opere pubbliche per il triennio 2020/2022 redatto dal competente settore in coerenza con le previsioni di entrata e di spesa inserite nel bilancio, parte in conto capitale;
- che le spese di investimento sono state determinate e imputate alle annualità previste nel bilancio sulla base del cronoprogramma definito dai settori competenti, ai sensi di quanto previsto dal D.Lgs. 118/2011 e con specifico riferimento alle previsioni di spesa e di entrata qualora presenti entrate a destinazione vincolata;
- per quanto riguarda le previsioni di entrata e di spesa inserite nel bilancio di previsione finanziario, sia di parte corrente che di parte capitale, con riferimento alle motivazioni dei loro valori e alle scelte che le hanno costituite, alle logiche e ai criteri di valutazione utilizzati si rinvia a quanto specificato nelle apposite sezioni del DUP e negli allegati al bilancio di previsione finanziario 2020/2022 con particolare riferimento alla Nota integrativa;
- si dà atto che in merito ai risparmi scaturenti dalla rinegoziazione mutui disposta dalla Cassa DD.PP. nell'annualità 2015, cui l'ente ha aderito come da delibera di Consiglio Comunale n. 53 del 18/5/2015 citata, la L. 205/2017, (Legge di bilancio 2018), ha esteso agli anni 2018, 2019 e 2020 la possibilità di utilizzare i risparmi relativi alla rinegoziazione di cui sopra, per il finanziamento di spese correnti;
- con riguardo alle spese correnti iscritte nel bilancio di previsione 2020/2022, premesso che:

- con decorrenza 1/1/2018 si è completato il trasferimento di tutte le funzioni all'Unione della Romagna Faentina;
- il Comune di Faenza, in ragione dei conferimenti sopra indicati, ha trasferito spese gestionali e spese di personale, riducendo la propria spesa per le citate fattispecie negli interventi di imputazione originari, e ha stanziato appositi fondi in specifici capitoli di trasferimenti all'Unione, per far fronte ai rimborsi alla stessa a titolo di compartecipazione alla spesa per la funzione da essa svolta;
- il personale del Comune di Faenza è stato trasferito all'Unione della Romagna Faentina con l'esclusione del personale (in numero di 3 unità) inquadrato nella missione 1 "Servizi istituzionali - Generali di gestione" e Programma 1 "Organi istituzionali" e Programma 2 "Segreteria generale";
- che in virtù di quanto sopra esposto gli stanziamenti iscritti al macroaggregato 4 "Trasferimenti correnti" corrispondenti ai trasferimenti all'Unione per conferimento di funzioni, così come singolarmente distinti per missioni di bilancio con riguardo alla provenienza dei servizi conferiti, ammontano ad un importo totale di € 20.851.627,30;
- che risultano iscritti alla Missione 12 "Diritti sociali, politiche sociali e famiglia" Programma 04 "Interventi per i soggetti a rischio di esclusione sociale", i fondi destinati agli interventi di sostegno alle fasce deboli da assegnarsi nel rispetto dei criteri e delle condizioni previste dagli specifici regolamenti comunali, per un totale di € 70.000,00;
- che risulta iscritto il fondo destinato ai contributi alle imprese per il sostegno dell'economia locale nell'ambito del percorso "Patto per lo sviluppo", il cui Regolamento è stato approvato dal Consiglio Comunale con delibera n. 12/2013;
- per quanto riguarda il fondo crediti di dubbia esigibilità 2020/2022 il medesimo è stanziato a bilancio per un valore, nel triennio 2020, 2021 e 2022, pari al 95%, al 100% per le annualità 2021 e 2022 del valore teorico di accantonamento obbligatorio, determinando così la previsione analiticamente descritta nella Nota Integrativa;
- non sono stati previsti accantonamenti ulteriori per passività potenziali collegate al contenzioso rispetto all'apposito fondo costituito in sede di Rendiconto 2018, di cui alla delibera di Consiglio Comunale n.29 del 18/04/2019 avente per oggetto "Rendiconto della gestione 2018: approvazione schemi All. 10 D.Lgs. 118/2011 e s.m.i." citata nei precedenti, come specificato nella Nota integrativa;
- il fondo di riserva ordinario di cui all'art. 166, commi 1 e 2-ter, del D.Lgs. 267/2000, con una dotazione di spesa pari ad € 142.000,00, non inferiore allo 0,30 per cento del totale delle spese correnti inizialmente previste in bilancio, da utilizzarsi con delibera dell'organo esecutivo;
- il fondo di riserva di cassa di cui all'art. 166, comma 2-quater, del D.Lgs. 267/2000 con una dotazione di spesa pari ad € 122.579,00, non inferiore allo 0,2 per cento delle spese finali, da utilizzarsi con deliberazione dell'organo esecutivo;
- è stata iscritta, quale prima voce del bilancio di previsione parte spesa, e per tutte le annualità comprese nel bilancio di previsione finanziaria 2020/2022, la quota annuale di € 175.451,00 pari ad un trentesimo del valore del risultato negativo di amministrazione scaturito dalla delibera di riaccertamento straordinario di cui all'atto n. 84 del 27/4/2015, citato, per l'annualità 2020/2022 che rappresenta la sesta annualità di recupero del disavanzo.

Dato atto che il dettaglio dei criteri di valutazione delle poste di bilancio più significative è contenuto nella già citata Nota integrativa, allegata alla presente deliberazione contenente, tra l'altro:

- i prospetti dei servizi a domanda individuale con la determinazione dei tassi di copertura in percentuale del costo di gestione ai sensi del D.L. 28/2/83 n. 55, convertito con modificazioni nella L. 26/04/83 n. 131, del D.M. 31/12/83, come modificato dall'art. 2 del D.M. 01/07/02 concernente l'individuazione delle categorie dei servizi pubblici a domanda individuale e del D.Lgs. 267/2000 n. 172, comma 1, lett. c);
- i link ai bilanci d'esercizio 2018 dei soggetti facenti parte del gruppo amministrazione pubblica.

Preso atto che il Responsabile del Servizio Finanziario ha effettuato la verifica prevista all'art. 153, comma 4, del D.Lgs. 267/2000 sulla veridicità delle previsioni di entrata e compatibilità delle previsioni di spese iscritte in bilancio.

Preso atto che non vi sono aree e fabbricati da destinarsi alla residenza, alle attività produttive e terziarie - ai sensi delle Leggi 18/4/1962, n. 167, 22/10/1971, n. 865 e 05/08/1978, n. 457, - da cedersi e per quali sia necessario stabilire il prezzo di cessione, come da dichiarazione del competente Settore Territorio.

Constatato che sono stati messi a disposizione del Consiglio Comunale i documenti inerenti il Documento Unico di Programmazione e lo schema di bilancio di previsione finanziario e suoi allegati, oltre ai prospetti denominati "Articolazione entrate e spese a titolo conoscitivo" e al parere dell'Organo di Revisione.

Visto il parere dell'Organo di Revisione del 26/11/2019, in merito alla nota di aggiornamento del DUP e allo schema di bilancio di previsione finanziario 2020/2022 e la relativa Relazione allegata al presente atto parte integrante e sostanziale, sotto la lettera "D".

Visto il parere della competente commissione consiliare I[^] - Bilancio, Affari Generali e Risorse - del 12 dicembre 2019;

Dato inoltre atto che a seguito dei trasferimenti delle funzioni e dei servizi e del relativo personale dai Comuni all'Unione della Romagna Faentina, l'organico dell'Unione comprende figure dirigenziali. I dirigenti sono preposti ai singoli settori di materie con decreto del Presidente dell'Unione e con le modalità stabilite dal regolamento di organizzazione dell'Unione. I dirigenti dell'Unione provvedono per tutte le attività e gli atti di competenza dirigenziale dell'Unione stessa, nonché di quelle rimaste nelle titolarità dei Comuni facenti parte dell'Unione, con particolare riferimento alle attribuzioni di cui all'art. 107 del D.Lgs. 267/2000. I dirigenti dell'Unione hanno pertanto la rappresentanza dell'Unione e dei Comuni nei limiti delle attribuzioni che la legge riserva ai dirigenti.

Dato atto che il controllo di regolarità amministrativa e contabile di cui agli articoli 49 e 147/bis del D.Lgs. 18.08.2000, n. 267, è esercitato con la sottoscrizione digitale del presente atto e dei pareri e visti che lo compongono;

Richiamato il verbale della seduta consiliare odierna e nessun altro avendo chiesto la parola, il Presidente pone ai voti per alzata di mano la presente deliberazione, che risulta approvata a maggioranza, riportando la seguente votazione:

Consiglieri presenti	n. 22 + Sindaco; Votanti n. 23
Voti favorevoli	n. 14 Sindaco Partito Democratico Art. 1 – Movimento Democratico Progressista La Tua Faenza
Contrari	n. 8 Lega Nord Faenza Rinnovare Faenza Insieme per Cambiare Movimento 5 Stelle
Astenuti	n. 1 L'Altra Faenza

delibera

- 1) di dare atto che le premesse, e tutto quanto con esse specificato, chiarito e richiamato, costituiscono parte integrante e sostanziale del presente atto deliberativo;
- 2) di approvare il Documento Unico di Programmazione 2020/2022, per l'annualità 2020, secondo i termini di cui all'allegato "A", parte integrante e sostanziale della presente deliberazione, a seguito della intervenuta Nota di aggiornamento;
- 3) di approvare il bilancio di previsione finanziario 2020/2022 redatto in termini di competenza finanziaria potenziata nel rispetto degli obblighi e dei contenuti richiesti dalle norme di riferimento e per i valori come da prospetto allegato "B", parte integrante e sostanziale del presente atto, dando atto altresì che esso comprende gli allegati di cui all'art. 172 del D.Lgs. 267/2000 e di cui all'art. 11, comma 3, del D.Lgs. 118/2011, che ne costituiscono parte integrante e sostanziale e che specificamente si approvano;
- 4) di approvare la Nota Integrativa al bilancio di previsione finanziario secondo le risultanze di cui all'allegato "C", parte integrante e sostanziale del presente atto, comprendente anche la determinazione dei tassi di copertura in percentuale del costo di gestione dei servizi a domanda individuale ai sensi del D.L. 28/2/83 n. 55, convertito con modificazioni nella L. 26/04/83 n. 131, del D.M. 31/12/83, come modificato dall'art. 2 del D.M. 01/07/02 concernente l'individuazione delle categorie dei servizi pubblici a domanda individuale e del D.Lgs. 267/2000 n. 172, comma 1, lett. c);
- 5) di dare atto che il Rendiconto della gestione per l'esercizio 2018 è stato approvato con atto di Consiglio Comunale n.29 del 18/04/2019;
- 6) di dare atto che il bilancio di previsione finanziario 2020/2022 presenta previsioni di entrata e di spesa in termini di competenza e di cassa compatibili con gli obiettivi del pareggio di bilancio determinati per ciascun anno come evidenziato da apposito prospetto obbligatorio allegato al bilancio medesimo;
- 7) di dare atto che il bilancio di previsione finanziario rispetta gli equilibri di cui all'art. 162, comma 6, del D.Lgs. 267/2000 ed è altresì coerente con le normative previste in materia di finanziamento degli investimenti, di limitazione all'assunzione dei mutui e di destinazione delle entrate vincolate;

- 8) di dare atto che la Relazione dell'Organo di Revisione, contenente il parere favorevole espresso sulla proposta di documento unico di programmazione e sul bilancio di previsione 2020/2022, è allegata alla presente deliberazione sotto la lettera "D" e ne costituisce parte integrante e sostanziale;
- 9) di dare atto che il Responsabile del Servizio Finanziario ha effettuato la verifica prevista all'art. 153, comma 4, del D.Lgs. 267/2000 sulla veridicità delle previsioni di entrata e compatibilità delle previsioni di spese iscritte in bilancio, così come specificato nelle premesse;
- 10) di dare atto che le risorse attribuite al Consiglio Comunale, ai sensi dell'art. 38, comma 3, del D.Lgs. 267/2000, per il proprio funzionamento e per i gruppi consiliari regolarmente costituiti, sono previste al Titolo 1, Missione 1, Programma 1, Macro aggregato 3, con denominazione "Servizi istituzionali, generali e di gestione - Organi istituzionali", per un importo di € 800,00;
- 11) di disporre l'effettuazione delle necessarie certificazioni e pubblicità ai sensi delle normative di riferimento;
- 12) di dare atto che la presente delibera dovrà essere trasmessa al Tesoriere dell'ente per le finalità previste dalle norme vigenti;
- 13) di dare atto che i dirigenti dell'Unione provvedono per tutte le attività e atti di competenza dirigenziale dell'Unione nonché di quelle rimaste nella titolarità dei Comuni facenti parte dell'Unione, con particolare riferimento alle attribuzioni di cui all'art. 107 del D.Lgs. 267/2000 e pertanto i dirigenti dell'Unione hanno la rappresentanza dell'Unione e dei Comuni nei limiti delle attribuzioni che la legge riserva ai dirigenti;
- 14) di dare atto che il Responsabile del procedimento e il Dirigente, rispettivamente con l'apposizione del visto di regolarità tecnica e con la sottoscrizione del presente atto, attestano l'assenza di qualsiasi interesse finanziario o economico o qualsiasi altro interesse personale diretto o indiretto con riferimento allo specifico oggetto del presente procedimento.

Il Presidente chiede l'immediata eseguibilità del presente provvedimento, con votazione palese, che ottiene la seguente maggioranza:

Consiglieri presenti	n. 22 + Sindaco; Votanti n. 23
Voti favorevoli	n. 14 Sindaco Partito Democratico Art. 1 – Movimento Democratico Progressista La Tua Faenza
Contrari	n. 8 Lega Nord Faenza Rinnovare Faenza Insieme per Cambiare Movimento 5 Stelle
Astenuti	n. 1 L'Altra Faenza

Il Consiglio comunale delibera di rendere immediatamente eseguibile la presente deliberazione, ai sensi dell'art. 134, comma 4, del Dlgs. 267 del 18/08/2000, per l'urgenza a provvedere.

Letto, approvato e sottoscritto digitalmente ai sensi dell'art. 21 D.Lgs. n. 82/2005 e s.m.i.

IL PRESIDENTE DEL CONSIGLIO
CAMPODONI MARIA CHIARA

IL VICE SEGRETARIO
UNIBOSI PIERANGELO



COMUNE
DI FAENZA



UNIONE DELLA
ROMAGNA FAENTINA

Documento Unico di Programmazione 2020/2024



Nota di lettura

La programmazione 2020/2024 dell'Unione della Romagna Faentina è effettuata in coerenza con l'art. 5, comma 1-bis del D.Lgs. 150/2009: *“nel caso di gestione associata di funzioni da parte degli enti locali, su base volontaria ovvero obbligatoria ai sensi dell'articolo 14 del decreto-legge 31 maggio 2010, n. 78, convertito, con modificazioni, dalla legge 30 luglio 2010, n. 122, gli obiettivi specifici relativi all'espletamento di tali funzioni sono definiti unitariamente”*.

Il presente volume di DUP 2020/2024 è redatto pertanto in modalità “consolidata”. Le informazioni ed i dati qui raccolti sono relativi, dove non vi sia espressa dicitura di riferimento al singolo Comune, al complesso delle realtà dell'Unione della Romagna Faentina e dei Comuni aderenti.

Gli allegati al presente volume, contenenti specifici dati finanziari, patrimoniali e tecnici possono invece essere distinti, Comune per Comune, secondo il seguente schema:

Volume principale	Uguale per ogni ente dell'Unione
Allegato A Dati finanziari	Differenziato per ogni ente dell'Unione
Allegato B Piano triennale opere pubbliche	Differenziato per ogni ente dell'Unione (il programma sarà oggetto di successiva nuova approvazione a conclusione del periodo di pubblicazione in corso anche al fine di recepire le modifiche introdotte dallo schema di bilancio e ai fini della presentazione del medesimo al Consiglio)
Allegato C Programma biennale acquisti e forniture	Differenziato per ogni ente dell'Unione
Allegato D Elenco incarichi	Differenziato per ogni ente dell'Unione
Allegato E Piano alienazioni patrimoniali	Differenziato per ogni ente dell'Unione
Allegato F Organismi partecipati e perimetro di consolidamento ai fini del bilancio consolidato 2019	Differenziato per ogni ente dell'Unione
Allegato G Piano fabbisogno personale	Presente solo nel Dup dell'Unione, cui si fa rinvio; il piano del fabbisogno sarà oggetto di revisione e successiva approvazione in occasione dell'adozione del Dup 2020 definitivo
Allegato H Piano performance	Presente solo nel Dup dell'Unione, cui si fa rinvio

Gli obiettivi e indicatori di performance raccolti nel DUP 2020 emergono dal raccordo tra le linee programmatiche di mandato dei vari Comuni dell'Unione e l'aggiornamento degli obiettivi strategici contenuti nei precedenti DUP.

Indice generale

Sezione strategica 2020-2024.....	5
1. Contesto esterno.....	6
1.1. Politiche europee, nazionali, regionali.....	6
1.1.1. Il contesto europeo.....	6
L'Agenda 2030 per lo sviluppo sostenibile, nuovo quadro strategico delle Nazioni Unite.....	6
L'impegno dell'UE a favore degli obiettivi globali.....	7
1.1.2. Il contesto nazionale.....	8
Il quadro macroeconomico programmatico del DEF 2019.....	9
1.1.3. Il contesto regionale: gli obiettivi del Documento di Economia e Finanza regionale (DEFER)...	11
1.1.4. Considerazioni sulla coerenza dei programmi rispetto ai piani regionali di sviluppo, ai piani regionali di settore, agli atti programmatici della Regione.....	12
1.2. Situazione socio-economica del territorio di riferimento.....	13
1.2.1. Dati sulla situazione socio-economica del territorio di riferimento.....	13
1.2.1.1. L'identità del territorio ed i principali dati anagrafici e socio-economici.....	13
1.2.1.2. Dati statistici su popolazione.....	16
1.2.1.3. Dati statistici su livello di istruzione.....	19
1.2.1.4. Dati statistici sulle imprese e l'occupazione del territorio.....	23
1.2.1.5. Indicatori sociali.....	39
1.2.2. Funzioni fondamentali e fabbisogni standard.....	39
1.3. I parametri economici locali.....	42
1.3.1. Indicatori di bilancio.....	42
1.3.2. Parametri economici essenziali degli enti strumentali.....	42
1.3.3. Confronto con parametri considerati nella Decisione di Economia e Finanza (DEF).....	43
2. Contesto interno.....	47
2.1. Organizzazione e modalità di gestione dei servizi pubblici locali.....	47
2.1.1. Organizzazione.....	47
2.1.2. Modalità di gestione dei servizi pubblici locali.....	54
2.2. Risorse e impieghi e sostenibilità economico finanziaria attuale e prospettica con riferimento a:	57
2.2.a. Gli investimenti e la realizzazione delle opere pubbliche.....	57
2.2.b I programmi ed i progetti di investimento in corso di esecuzione e non ancora conclusi o da saldare.....	57
2.2.c. I tributi e le tariffe dei servizi pubblici.....	57
2.2.d. La spesa corrente con specifico riferimento alla gestione delle funzioni fondamentali.....	59
2.2.e. L'analisi delle necessità finanziarie e strutturali per l'espletamento dei programmi.....	60
2.2.f. La gestione del patrimonio.....	61
2.2.g. Il reperimento e l'impiego di risorse straordinarie e in conto capitale.....	61
2.2.h. L'indebitamento.....	62
2.2.i. Gli equilibri della situazione corrente e generali del bilancio.....	63
2.3. Disponibilità e gestione delle risorse umane.....	64
2.4. Coerenza con i vincoli di finanza pubblica.....	64
2.4.1. Vincoli di finanza pubblica.....	64

2.4.2 Limiti di spesa.....	65
2.4.3. Piano 2020-2022 sul contenimento e riduzione dei costi di funzionamento dell'Unione della Romagna Faentina, ex art. 2 commi 594 e seguenti L. 244/2007.....	70
3. Gli obiettivi e indicatori pluriennali e annuali del Piano della performance.....	71
4. Strumenti di rendicontazione.....	72
Sezione operativa 2020-2022.....	74
5. Analisi delle condizioni operative dell'ente:.....	75
5.1. Le risorse umane, strumentali e finanziarie.....	75
5.2. I bisogni per ciascun programma all'interno delle missioni.....	75
5.3. Gli orientamenti circa il raggiungimento del pareggio di bilancio.....	75
5.4. Le Fonti di finanziamento.....	75
5.5. Gli indirizzi in materia di tributi e tariffe dei servizi.....	76
5.6. La valutazione e gli indirizzi sul ricorso all'indebitamento.....	76
5.7. L'analisi degli impegni pluriennali di spesa già assunti.....	76
5.8. La descrizione e l'analisi della situazione economico – finanziaria del gruppo amministrazione pubblica.....	76
6. Anticorruzione e trasparenza.....	76
7. Protezione dei dati personali.....	77

Sezione strategica 2020-2024

1. Contesto esterno

1.1. Politiche europee, nazionali, regionali

torna all'[Indice generale](#)

1.1.1. Il contesto europeo

L'Agenda 2030 per lo sviluppo sostenibile, nuovo quadro strategico delle Nazioni Unite



Nel settembre 2016 durante il Summit sullo Sviluppo Sostenibile è stato stilato dai Capi di stato un documento dal titolo “Trasformare il nostro mondo. L'Agenda 2030 per lo sviluppo sostenibile”.

Il documento determina gli impegni sullo sviluppo sostenibile che dovranno essere realizzati entro il 2030, individuando 17 obiettivi globali (OSS – obiettivi di sviluppo sostenibile) e 169 target.

Il documento è il risultato di un processo preparatorio complesso, durato quasi tre anni, che ha preso avvio in occasione della Conferenza mondiale sullo sviluppo sostenibile “Rio+20” e si è inserito nel solco del dibattito in corso circa il seguito da dare agli Obiettivi del Millennio, il cui termine era stato fissato al 2015.

Gli obiettivi OSS hanno carattere universale - si rivolgono cioè tanto ai paesi in via di sviluppo quanto ai paesi avanzati - e sono fondati sull'integrazione tra le tre dimensioni dello sviluppo sostenibile (ambientale, sociale ed economico), quale presupposto per sradicare la povertà in tutte le sue forme.

I 17 obiettivi sono:

- 01 - Porre fine ad ogni forma di povertà nel mondo
- 02 - Porre fine alla fame, raggiungere la sicurezza alimentare, migliorare la nutrizione e promuovere un'agricoltura sostenibile
- 03 - Assicurare la salute e il benessere per tutti e per tutte le età
- 04 - Fornire un'educazione di qualità, equa, inclusiva e opportunità di apprendimento per tutti
- 05 - Raggiungere l'uguaglianza di genere per l'empowerment di tutte le donne e ragazze
- 06 - Garantire a tutti la disponibilità e la gestione sostenibile dell'acqua e delle strutture igienico sanitarie
- 07 - Assicurare a tutti l'accesso a sistemi di energia economici, affidabili, sostenibili e moderni
- 08 - Incentivare una crescita economica duratura, inclusiva e sostenibile, un'occupazione ed un lavoro dignitoso per tutti
- 09 - Costruire un'infrastruttura resiliente, promuovere l'innovazione ed una industrializzazione equa, responsabile e sostenibile
- 10 - Ridurre le disuguaglianze all'interno e fra le nazioni
- 11 - Rendere le città e gli insediamenti umani inclusivi, sicuri, duraturi e sostenibili
- 12 - Garantire modelli sostenibili di produzione e consumo
- 13 - Adottare misure urgenti per combattere il cambiamento climatico e le sue conseguenze
- 14 - Conservare e utilizzare in modo durevole gli oceani, i mari e le risorse marine per un loro sviluppo sostenibile
- 15 - Favorire l'ecosistema terrestre e la biodiversità, gestire le foreste, contrastare il degrado del terreno
- 16 - Promuovere società pacifiche, offrire l'accesso alla giustizia per tutti e creare organismi responsabili e inclusivi
- 17 - Rafforzare i mezzi di attuazione e rinnovare il partenariato mondiale per lo sviluppo sostenibile

L'impegno dell'UE a favore degli obiettivi globali

Nel novembre 2016 la Commissione europea ha illustrato il suo approccio strategico per l'attuazione dell'Agenda 2030, compresi gli obiettivi di sviluppo sostenibile.

Le azioni chiave per l'attuazione dell'Agenda 2030:

- includere gli OSS nelle politiche e iniziative dell'UE, facendo dello sviluppo sostenibile il principio guida di tutte le strategie politiche della Commissione europea;
- elaborare relazioni periodiche sui progressi dell'UE a partire dal 2017;
- sviluppare l'attuazione dell'Agenda 2030 con i governi dell'UE, il Parlamento europeo, le altre istituzioni europee, le organizzazioni internazionali, le organizzazioni della società civile, i cittadini e le altre parti interessate;
- inaugurare una piattaforma multilaterale ad alto livello per sostenere lo scambio delle migliori pratiche in materia di attuazione in tutti i settori, a livello nazionale e dell'UE;
- mettere in atto un approccio a più lungo termine nella prospettiva post 2020.

Gli OSS sono inclusi in tutte le 10 priorità della Commissione europea. Le 10 priorità della Commissione per il 2015-2019 sono:

- Occupazione, crescita e investimenti: promuovere gli investimenti e creare posti di lavoro
- Mercato unico digitale: abbattere gli ostacoli per offrire opportunità online
- L'Unione dell'energia e il clima: rendere l'energia più sicura, economicamente accessibile e sostenibile
- Mercato interno: un mercato interno più profondo e più equo
- Un'Unione economica e monetaria più profonda e più equa: coniugare la stabilità con l'equità e la responsabilità democratica
- Una politica commerciale equilibrata e lungimirante per gestire correttamente la globalizzazione: apertura dei commerci nel rispetto degli standard europei
- Giustizia e diritti fondamentali: aumentare la cooperazione tra sistemi giudiziari diversi in seno all'UE e preservare lo stato di diritto
- Le migrazioni: verso un'agenda europea sulla migrazione
- Un ruolo più incisivo a livello mondiale: riunire gli strumenti per l'azione esterna dell'Europa
- Cambiamento democratico: rendere l'UE più democratica

https://ec.europa.eu/info/strategy/international-strategies/sustainable-development-goals/eu-approach-sustainable-development_it ↗

1.1.2. Il contesto nazionale

Gli obiettivi di sostenibilità nei documenti di programmazione nazionale: DEF e BES

Un importante passaggio per l'inclusione del tema della sostenibilità nel disegno delle politiche pubbliche nazionali è rappresentato dalla L. 163/2016, che ha riformato la legge di bilancio e che ha introdotto gli indicatori del Benessere Equo e Sostenibile (BES) per la prima volta nel processo di definizione delle politiche economiche, portando l'attenzione sul loro effetto anche su alcune dimensioni fondamentali per la qualità della vita.

Una prima selezione di 4 indicatori è entrata a far parte del DEF già nel 2017, e successivamente ripresa nella prima Relazione sugli indicatori di benessere equo e sostenibile presentata al Parlamento dal Ministro dell'Economia e delle Finanze a febbraio 2018.

A partire dal DEF 2018, è stata presa in considerazione la lista completa degli indicatori Bes definita da un apposito Comitato e approvata dalle Commissioni parlamentari competenti, composta da 12 indicatori: per 8 di questi è stata analizzata l'evoluzione recente, mentre per i primi 4, già considerati nel DEF 2017, sono stati elaborati anche gli scenari previsivi per il triennio successivo. La seconda Relazione sugli indicatori di benessere equo e sostenibile, presentata al Parlamento il 27 febbraio 2019, ha presentato lo scenario previsivo per gli stessi 4 indicatori, insieme ad una disamina delle misure che dovrebbero avere un impatto su ciascuno dei 12 compresi nella lista completa e un approfondimento sulla povertà assoluta.

L'uscita più recente è il DEF 2019, per il quale il Ministero dell'Economia e delle Finanze ha effettuato una scelta analoga a quella dei documenti precedenti, elaborando le previsioni tendenziali e programmatiche per i primi 4 indicatori e analizzando per gli altri 8 solo l'andamento recente. L'Istat ha fornito gli aggiornamenti al 2018 per il set completo di indicatori di benessere equo e sostenibile inclusi nel DEF, basati prevalentemente su dati definitivi ma anche, quando

necessario per garantire la tempestività, su dati provvisori e su modelli per stime anticipate predisposti ad hoc (disponibile la tavola con gli indicatori aggiornati dall'Istat).

Andamento dei 12 indicatori BES negli anni 2010-2018:

	2010	2011	2012	2013	2014	2015	2016	2017	2018
1 Reddito medio disponibile aggiustato pro capite (in euro)	21.576	21.886	21.224	21.179	21.260	21.530	21.835	22.234	22.699 (a)
2 Indice di disuguaglianza del reddito disponibile (b)	5,7	5,6	5,8	5,8	5,8	6,3	5,9	6,0 (c)	6,0 (c)
3 Indice di povertà assoluta (valori percentuali)	4,2	4,4	5,9	7,3	6,8	7,6	7,9	8,4	8,5 (a)
4 Speranza di vita in buona salute alla nascita (in anni)	57,7	58,2	58,5	58,2	58,2	58,3	58,8	58,7	58,6 (a)
5 Eccesso di peso (valori percentuali)	45,7	45,4	45,3	45,0	45,5	44,1	44,8	44,8	44,8
6 Uscita precoce dal sistema di istruzione e formazione (valori percentuali)	18,6	17,8	17,3	16,8	15,0	14,7	13,8	14,0	14,5
7 Tasso di mancata partecipazione al lavoro (valori percentuali)	17,5	17,9	20,0	21,7	22,9	22,5	21,6	20,5	19,7
di cui maschi	13,8	14,3	16,2	18,3	19,3	19,0	18,2	17,3	16,6
di cui femmine	22,5	22,5	24,8	26,0	27,3	26,8	25,9	24,5	23,6
8 Rapporto tra tasso di occupazione delle donne 25-49 anni con figli in età prescolare e delle donne senza figli (valori percentuali)	71,7	72,4	75,1	75,4	77,5	77,8	76,0	75,5	73,8
9 Indice di criminalità predatoria (per mille abitanti)	16,5	20,0	22,6	24,2	24,8	23,1	21,1	19,8	18,6 (a)
10 Indice di efficienza della giustizia civile (in giorni)	-	-	471	469	494	482	460	445	429
11 Emissioni di CO ₂ e altri gas clima alteranti (tonnellate di CO ₂ equivalente per abitante)	8,6	8,4	8,0	7,4	7,1	7,3	7,2	7,2(c)	7,1(c)
12 Indice di abusivismo edilizio (valori percentuali)	12,2	13,9	14,2	15,2	17,6	19,9	19,6	19,8	19,0 (a)

a) Dati provvisori

b) L'indice è riferito all'anno di conseguimento del reddito (t) e non all'anno d'indagine (t+1)

c) Stime Istat

[https://www.istat.it/it/benessere-e-sostenibilit%C3%A0/la-misurazione-del-benessere-\(bes\)/il-bes-nel-def](https://www.istat.it/it/benessere-e-sostenibilit%C3%A0/la-misurazione-del-benessere-(bes)/il-bes-nel-def) ↗

Il quadro macroeconomico programmatico del DEF 2019

Accanto agli indicatori del Bes, nel DEF 2019 trovano spazio naturalmente i consueti indicatori economico finanziari. Contestualmente alla pubblicazione del DEF 2019, il Governo ha approvato due decreti legge contenenti misure di stimolo agli investimenti privati e delle amministrazioni territoriali (D.L. "Crescita") e misure volte a snellire le procedure di approvazione delle opere

pubbliche e di progetti di costruzione privati (D.L. “Sblocca Cantieri”), che vengono considerate per la predisposizione delle stime del quadro programmatico.

L’impatto complessivo dei due provvedimenti sull’economia viene prudenzialmente stimato in 0,1 punti percentuali di crescita aggiuntiva del PIL reale nel 2019, che porta la crescita del PIL nello scenario programmatico allo 0,2 per cento in termini reali, rispetto allo 0,1 per cento dello scenario tendenziale. In confronto alla previsione tendenziale, è soprattutto la componente degli investimenti fissi lordi a spiegare la maggiore crescita del PIL.

Per quanto riguarda gli anni successivi, secondo il DEF lo snellimento delle procedure per appalti pubblici e costruzioni private e il più elevato livello degli investimenti pubblici del quadro programmatico, pur in presenza di misure di copertura finanziaria, assicurano un differenziale positivo di crescita del PIL in confronto allo scenario tendenziale pari a 0,2 punti percentuali nel 2020 (da 0,6 punti percentuali del tendenziale, a 0,8 del programmatico) e 0,1 punti nel 2021 (da 0,7 punti percentuali del tendenziale, a 0,8 del programmatico). Solo nell’ultimo anno della previsione, il 2022, la crescita del PIL risulterebbe inferiore a quella tendenziale per 0,1 punti percentuali (da 0,9 punti percentuali del tendenziale, a 0,8 del programmatico), in ragione – secondo il DEF - di un obiettivo di deficit più sfidante.

Si ricorda che nel DEF 2019 le stime tendenziali incorporano le misure previste dalla Legge di Bilancio per il 2019, come il Reddito di cittadinanza (che secondo il DEF dovrebbe fornire uno stimolo ai consumi delle famiglie meno abbienti, caratterizzati da una propensione al consumo più elevata della media) e le misure pensionistiche del D.L. n. 4/2019 (“Quota 100”). Inoltre la lettura della previsione tendenziale deve tenere conto del fatto che la legislazione vigente, come modificata dalla Legge di Bilancio per il 2019, prevede un aumento delle aliquote IVA a gennaio 2020 e a gennaio 2021, nonché un lieve rialzo delle accise sui carburanti a gennaio 2020.

Il quadro macroeconomico tendenziale e programmatico:

	Previsioni tendenziali				Previsioni Programmatiche			
	2019	2020	2021	2022	2019	2020	2021	2022
PIL	0,1	0,6	0,7	0,9	0,2	0,8	0,8	0,8
Importazioni	2,2	2,5	2,5	2,5	2,2	2,7	2,6	2,5
Consumi finali nazionali	0,4	0,6	0,6	0,6	0,4	0,7	0,6	0,5
- spesa delle famiglie e I.S.P	0,6	0,6	0,7	0,8	0,6	0,7	0,7	0,6
- spesa delle P.A.	-0,3	0,4	0,1	0,0	-0,4	0,8	0,1	-0,1
Investimenti fissi lordi	0,7	1,2	1,3	1,5	1,4	2,0	1,8	1,6
- macchinari, attrezzature e vari*	0,1	1,1	1,3	1,6	0,7	1,3	1,1	1,4
- mezzi di trasporto	-1,4	1,3	1,4	1,4	-1,3	1,6	1,6	1,4
- costruzioni	1,4	1,3	1,3	1,4	2,5	2,8	2,5	2,0
Esportazioni	2,1	2,3	2,5	2,6	2,1	2,3	2,4	2,6
Occupazione (ULA)	-0,2	0,2	0,5	0,6	-0,1	0,3	0,6	0,5
Tasso di disoccupazione	11,0	11,2	10,9	10,6	11,0	11,1	10,7	10,4
Deflatore PIL	1,0	1,9	1,7	1,5	1,0	2,0	1,8	1,6

*Tale voce ricomprende gli investimenti in macchinari e attrezzature e in beni immateriali.

1.1.3. Il contesto regionale: gli obiettivi del Documento di Economia e Finanza regionale (DEFR)

Data l'imminenza del rinnovo dell'Amministrazione, il DEFR 2020 approvato a giugno 2019 dalla Giunta della Regione Emilia Romagna, si limita alla elaborazione della Parte I (l'analisi di contesto) posticipando l'elaborazione delle Parti II e III (attinenti rispettivamente alla messa a punto degli obiettivi strategici di programmazione e alle linee di indirizzo agli enti strumentali ed alle società controllate e partecipate) al momento in cui si insedierà la nuova Giunta.

Il tema della crescita sostenibile è tuttavia ben presente anche nel DEFR 2020, che da conto di tre diversi strumenti di programmazione e controllo degli obiettivi di sostenibilità e innovazione.

Il primo è la recentissima (giugno 2019) sottoscrizione della Dichiarazione "Regions for global sustainable development", con cui Regione Emilia Romagna e cinque regioni tra le più innovative al mondo (la Provincia sudafricana del Gauteng, la Provincia cinese del Guangdong, gli Stati della Pennsylvania e della California, la Regione francese della Nouvelle Aquitaine e il Land tedesco dell'Assia) si impegnano ufficialmente a una collaborazione concreta sui temi "caldi" dei Big data, della digitalizzazione, della trasformazione dei sistemi produttivi, di quelli di protezione sociale, delle città che cambiano e delle aree periferiche, dei cambiamenti climatici e dell'ambiente.

Il secondo è il neo costituito Gruppo di lavoro tecnico regionale interdirezionale per l'Agenda 2030 per lo sviluppo sostenibile, dai molteplici compiti, tra cui la selezione di alcuni indicatori utili alla misurazione della baseline di partenza per Regione Emilia-Romagna rispetto ai 17 OSS dell'Agenda 2030. I lavori sono in corso: allo stato attuale è predisposto un ampio set di indicatori (oltre una decina per OSS, quindi quasi 200 in totale) che deve essere validato ed eventualmente integrato dalle Direzioni Generali in raccordo con gli Assessorati competenti. Al fine di rendere più comprensibile il lavoro si vuole arrivare ad una prima selezione che riduca ad un numero ragionevole gli indicatori complessivi (idealmente 100) per poi selezionare (con il contributo anche di Presidente e Giunta) un sotto insieme (idealmente 10) da utilizzare come "bandiere" e quindi elemento di comunicazione primaria e su cui esercitarsi nella definizione di un target al 2030.

Il terzo corrisponde agli indicatori BES, selezionati tra i 130 complessivi e presentati nel DEFR in numero di 15 e in forma composita: 9 ambiti sono sintetizzati da un unico indice mentre per 3 ambiti vengono proposte due distinte misure di sintesi. Si tratta: dell'ambito "Lavoro e conciliazione dei tempi di vita", per il quale sono calcolati un indice di "occupazione" ed uno di "qualità e soddisfazione del lavoro"; dell'ambito "Benessere economico", per cui vengono aggregate separatamente le misure di "reddito e disuguaglianza" e quelle relative a "condizioni economiche minime"; dell'ambito "Sicurezza", per il quale sono mantenuti distinti gli "omicidi" dalle altre forme di criminalità minore, raggruppate in un indice sintetico di "criminalità predatoria".

I 15 indicatori selezionati sono:

1. Salute - Composito degli indicatori Speranza di vita alla nascita, Speranza di vita in buona salute alla nascita, Speranza di vita senza limitazioni nelle attività quotidiane a 65 anni.
2. Istruzione e formazione - Composito degli indicatori Partecipazione alla scuola dell'infanzia, Persone con almeno il diploma superiore, Persone che hanno conseguito un titolo universitario, Uscita precoce dal sistema di istruzione e formazione, Partecipazione alla formazione continua.
3. Lavoro e conciliazione dei tempi di vita - Occupazione - Tasso di occupazione 20-64 anni.
4. Lavoro e conciliazione dei tempi di vita - Qualità del lavoro - Composito degli indicatori Occupati in lavori instabili da almeno 5 anni, Lavoratori dipendenti con bassa paga, Occupati non regolari, Soddisfazione per il lavoro svolto, Part time involontario.
5. Benessere economico - Reddito e disuguaglianza - Composito degli indicatori Reddito medio disponibile pro-capite, Indice di disuguaglianza del reddito disponibile.
6. Benessere economico - Condizioni economiche minime - Composito degli indicatori Indice di grave privazione materiale, Indice di bassa qualità dell'abitazione, Indice di grave difficoltà economica, Persone che vivono in famiglie a molto bassa intensità lavorativa.
7. Relazioni sociali - Composito degli indicatori Soddisfazione per le relazioni familiari, Soddisfazione per le relazioni amicali, Persone su cui contare, Partecipazione civica e politica, Partecipazione sociale, Attività di volontariato, Finanziamento delle associazioni, Fiducia generalizzata.
8. Politica e istituzioni - Composito degli indicatori Fiducia nel Parlamento italiano, Fiducia nel sistema giudiziario, Fiducia nei partiti, Fiducia in altri tipi di istituzioni, Donne e rappresentanza politica a livello locale, Durata dei procedimenti civili, Affollamento degli istituti di pena.
9. Sicurezza – Omicidi – Omicidi.
10. Sicurezza – Reati predatori – Composito degli indicatori Furti in abitazione, Borseggi, Rapine.
11. Benessere soggettivo - Soddisfazione per la propria vita.
12. Paesaggio e patrimonio culturale – Composito degli indicatori Spesa corrente dei Comuni per la gestione del patrimonio culturale, Abusivismo edilizio, Diffusione delle aziende agrituristiche, Insoddisfazione per il paesaggio del luogo di vita.
13. Ambiente - Composito degli indicatori Dispersione da rete idrica comunale, Conferimento dei rifiuti urbani in discarica, Qualità dell'aria, Disponibilità di verde urbano, Soddisfazione per la situazione ambientale, Aree protette, Energia da fonti rinnovabili, Raccolta differenziata dei rifiuti urbani.
14. Innovazione, ricerca e creatività – Composito degli indicatori Intensità di ricerca, Lavoratori della conoscenza, Occupati in imprese creative.
15. Qualità dei servizi – Composito degli indicatori Posti letto nei presidi residenziali socio-assistenziali e socio-sanitari, Bambini che hanno usufruito dei servizi comunali per l'infanzia, Difficoltà di accesso ad alcuni servizi, Irregolarità nella distribuzione dell'acqua, Posti-km offerti dal Tpl, Soddisfazione per i servizi di mobilità.

Gli andamenti di tali indicatori sono riportati alle pagine 67 e seguenti del DEFR <http://finanze.regione.emilia-romagna.it/defr/approfondimenti/defr-2020> ↗

1.1.4. Considerazioni sulla coerenza dei programmi rispetto ai piani regionali di sviluppo, ai piani regionali di settore, agli atti programmatici della Regione

Con la presentazione e approvazione del Documento Unico di Programmazione, si attesta che gli obiettivi strategici e operativi, e le relative dotazioni finanziarie, risultano complessivamente coerenti con la legislazione regionale, ed in particolare con i piani regionali di sviluppo e di settore e con gli atti programmatici della Regione, nonché con quanto previsto dalla normativa nazionale al fine del rispetto dei vincoli di finanza pubblica.

Tale coerenza è garantita dalla conformità dei contenuti a quanto disposto dalle leggi regionali e nazionali in materia, e dal riferimento agli specifici atti di pianificazione e di regolamentazione attuativi delle leggi stesse.

1.2. Situazione socio-economica del territorio di riferimento

torna all'[Indice generale](#)

1.2.1. Dati sulla situazione socio-economica del territorio di riferimento

1.2.1.1. L'identità del territorio ed i principali dati anagrafici e socio-economici

L'Unione della Romagna Faentina è costituita tra i Comuni di Brisighella, Casola Valsenio, Castel Bolognese, Faenza, Riolo Terme e Solarolo con effetto da 1° gennaio 2012.

Attualmente tutte le funzioni comunali ed il personale sono stati conferiti all'Unione: il territorio di riferimento dell'ente va oltre quello comunale, e corrisponde, in una logica di integrazione, a quello del bacino territoriale dei sei comuni dell'Unione.

Il perimetro territoriale dell'Unione coincide con quello del distretto socio-sanitario.



Di seguito alcuni dati sui territori dell'Unione:

<p>Brisighella Coordinate 44°13'N 11°46'E Coordinate: 44°13'N 11°46'E (Mappa) Altitudine 115 m s.l.m. Superficie 194,33 km² Frazioni Boesimo, Casale, Castellina, Croce Daniele, Fognano, Fornazzano, La Strada, Marzeno, Monte Romano, Pietramora, Purocielo, Rontana, San Cassiano, San Martino in Gattara, Urbiano, Villa San Giorgio in Vezzano, Zattaglia Comuni confinanti Casola Valsenio, Castrocaro Terme e Terra del Sole (FC), Faenza, Forlì (FC), Marradi (FI), Modigliana (FC), Palazuolo sul Senio (FI), Riolo Terme</p>	<p>Casola Valsenio Coordinate 44°13'N 11°37'E Coordinate: 44°13'N 11°37'E (Mappa) Altitudine 195 m s.l.m. Superficie 84,42 km² Frazioni Baffadi, Mercatale, Sant'Apollinare, Valsenio, Zattaglia Comuni confinanti Borgo Tossignano (BO), Brisighella, Castel del Rio (BO), Fontanelice (BO), Palazuolo sul Senio (FI), Riolo Terme</p>
Castel Bolognese	Faenza

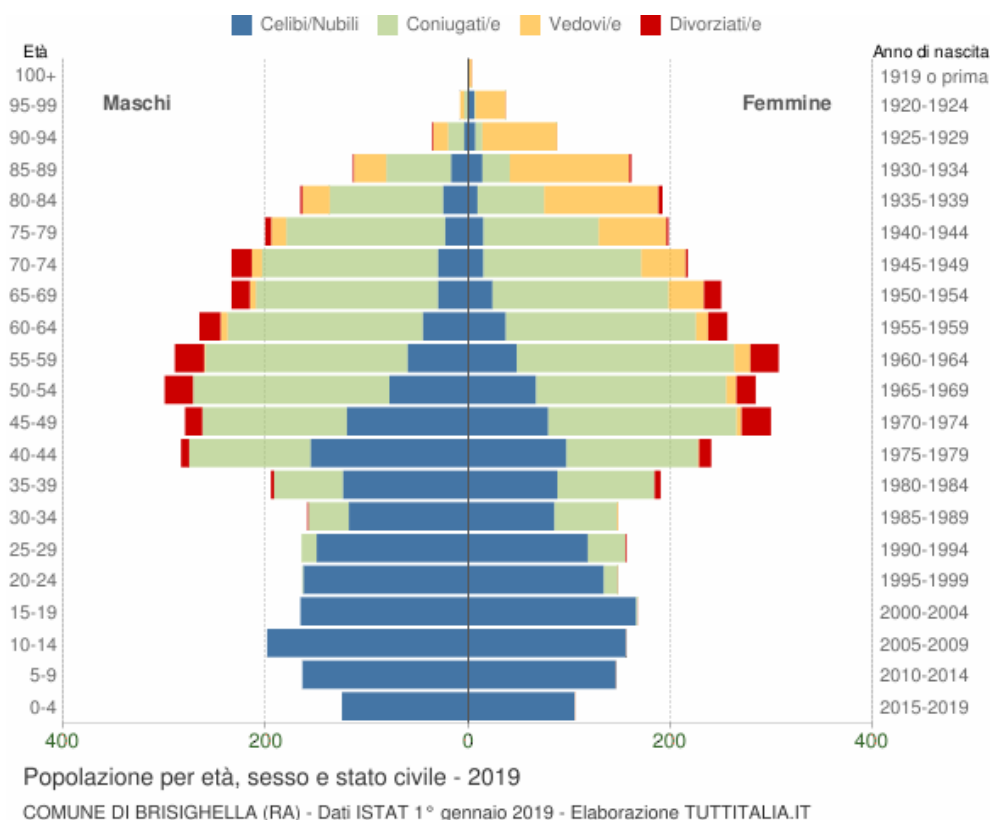
<p>Coordinate 44°19'N 11°48'ECoordinate: 44°19'N 11°48'E (Mappa)</p> <p>Altitudine 42 m s.l.m.</p> <p>Superficie 32,37 km²</p> <p>Frazioni Biancanigo, Borello, Campiano, Casalecchio, Pace, Serra</p> <p>Comuni confinanti Faenza, Imola (BO), Riolo Terme, Solarolo</p>	<p>Coordinate 44°17'N 11°53'ECoordinate: 44°17'N 11°53'E (Mappa)</p> <p>Altitudine 35 m s.l.m.</p> <p>Superficie 215,76 km²</p> <p>Frazioni Albereto, Borgo Tuliero, Cassanigo, Castel Raniero, Celle, Còsina, Granarolo, Errano, Fossolo, Merlaschio, Mezzeno, Pieve Cesato, Pieve Corleto, Pieve Ponte, Prada, Reda, Sarna, Sant'Andrea, Santa Lucia, Tebano.</p> <p>Comuni confinanti Bagnacavallo, Brisighella, Castel Bolognese, Cotignola, Riolo Terme, Russi, Solarolo, Forlì (FC)</p>
<p>Riolo Terme</p> <p>Coordinate 44°17'N 11°44'ECoordinate: 44°17'N 11°44'E (Mappa)</p> <p>Altitudine 98 m s.l.m.</p> <p>Superficie 44,26 km²</p> <p>Frazioni Borgo Rivola, Cuffiano, Isola, Mazzolano, Torranello</p> <p>Comuni confinanti Borgo Tossignano (BO), Brisighella, Casola Valsenio, Castel Bolognese, Faenza, Imola (BO)</p>	<p>Solarolo</p> <p>Coordinate 44°22'N 11°51'ECoordinate: 44°22'N 11°51'E (Mappa)</p> <p>Altitudine 25 m s.l.m.</p> <p>Superficie 26,04 km²</p> <p>Frazioni Casanola, Castel Nuovo, Felisio, Gaiano, San Mauro</p> <p>Comuni confinanti Bagnara di Romagna, Castel Bolognese, Cotignola, Faenza, Imola (BO)</p>

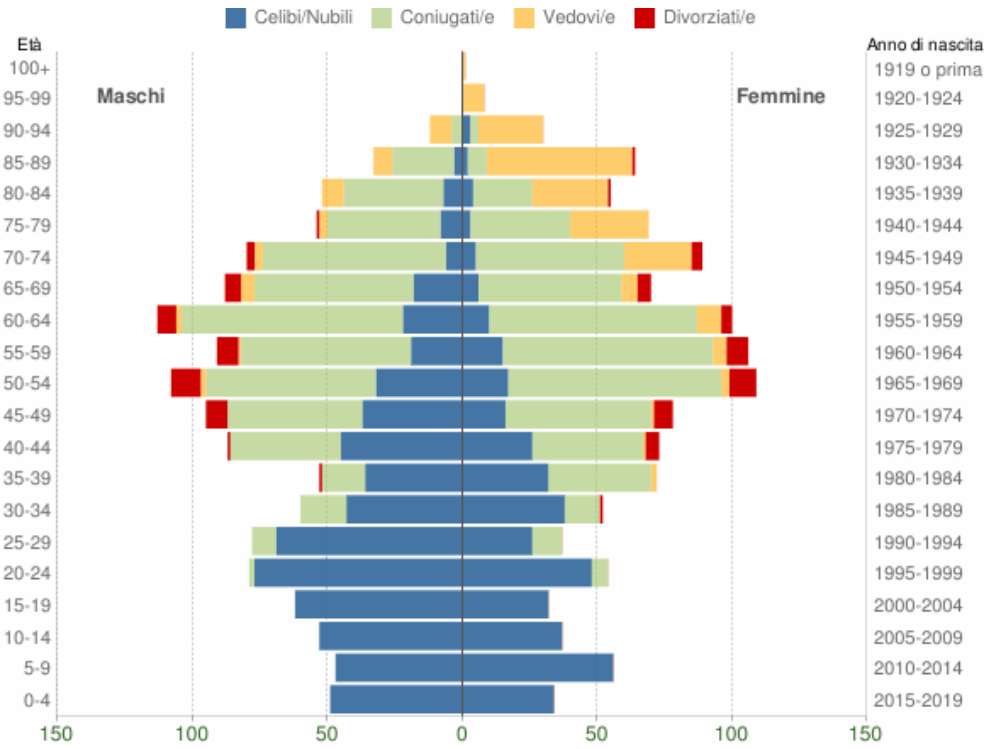
Fonte: wikipedia

1.2.1.2. Dati statistici su popolazione

Piramidi delle Età

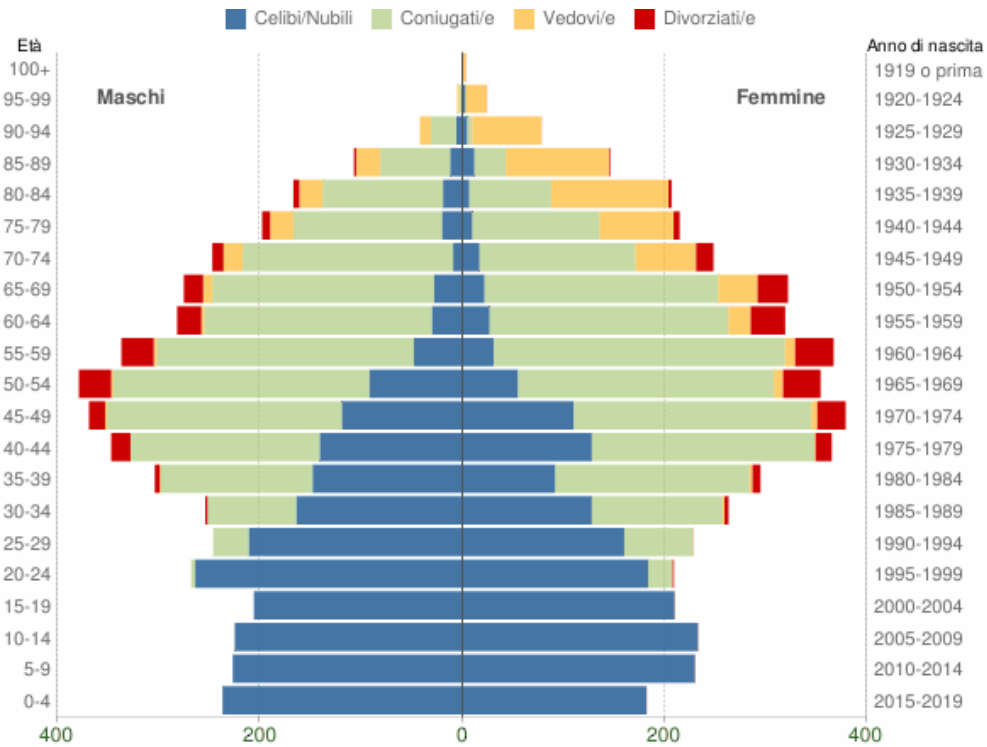
La Piramide delle Età, rappresenta la distribuzione della popolazione residente per età, sesso e stato civile al 1° gennaio 2019. La popolazione è riportata per classi quinquennali di età sull'asse Y, mentre sull'asse X sono riportati due grafici a barre a specchio con i maschi (a sinistra) e le femmine (a destra). I diversi colori evidenziano la distribuzione della popolazione per stato civile: celibi e nubili, coniugati/e, vedovi/e e divorziati/e.





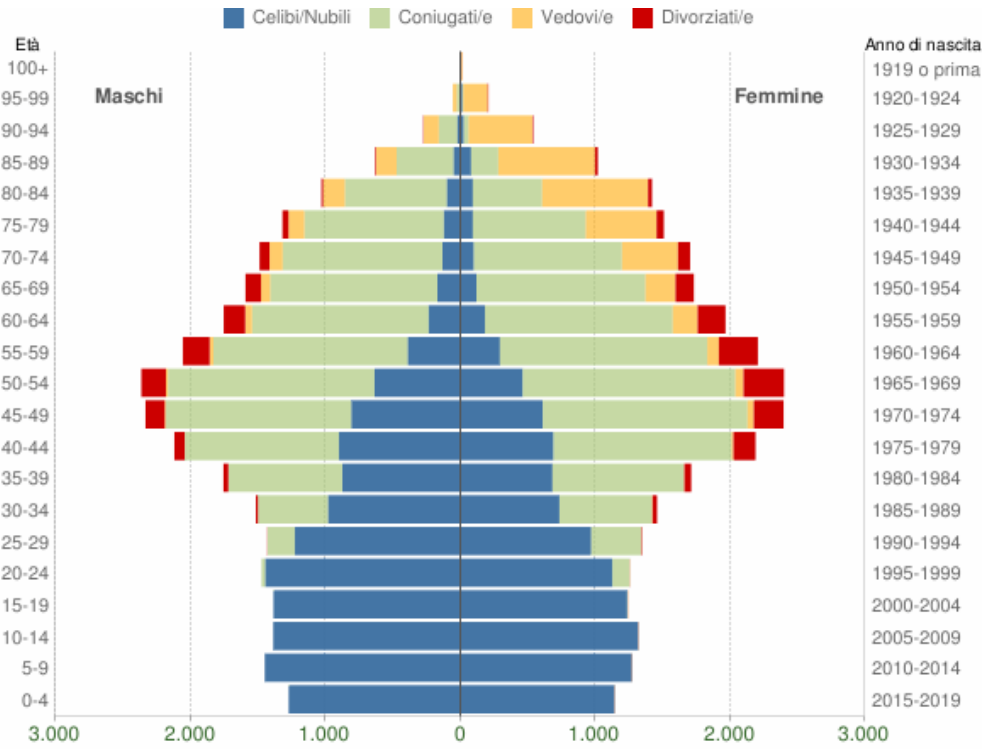
Popolazione per età, sesso e stato civile - 2019

COMUNE DI CASOLA VALSENI0 (RA) - Dati ISTAT 1° gennaio 2019 - Elaborazione TUTTITALIA.IT



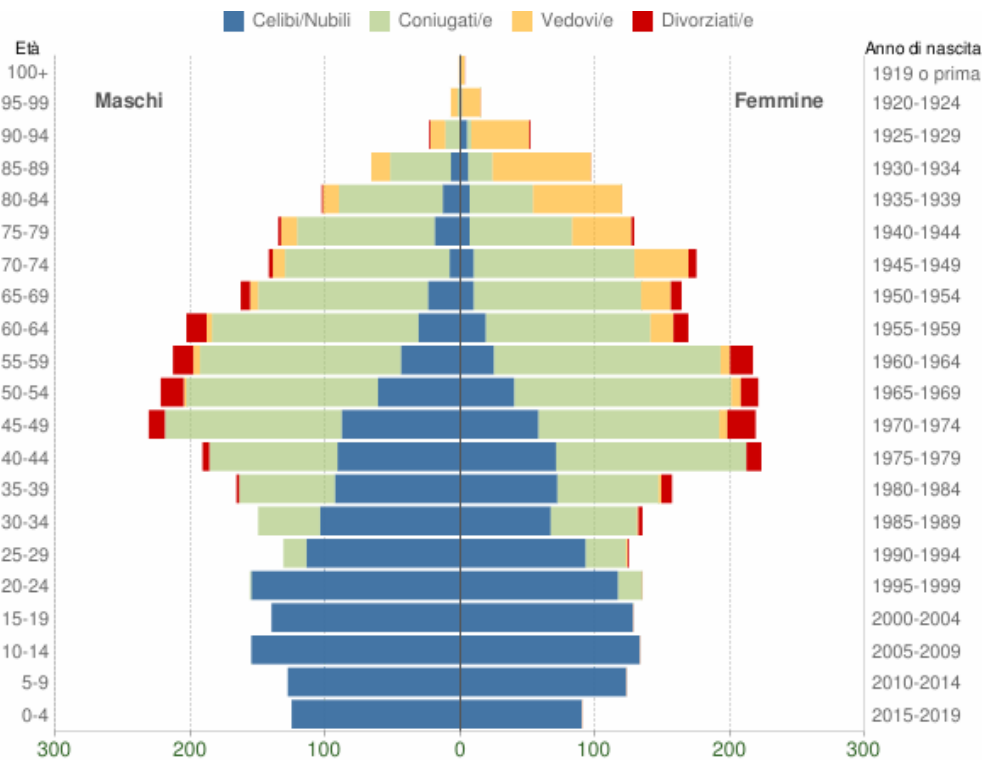
Popolazione per età, sesso e stato civile - 2019

COMUNE DI CASTEL BOGLIOSE (RA) - Dati ISTAT 1° gennaio 2019 - Elaborazione TUTTITALIA.IT



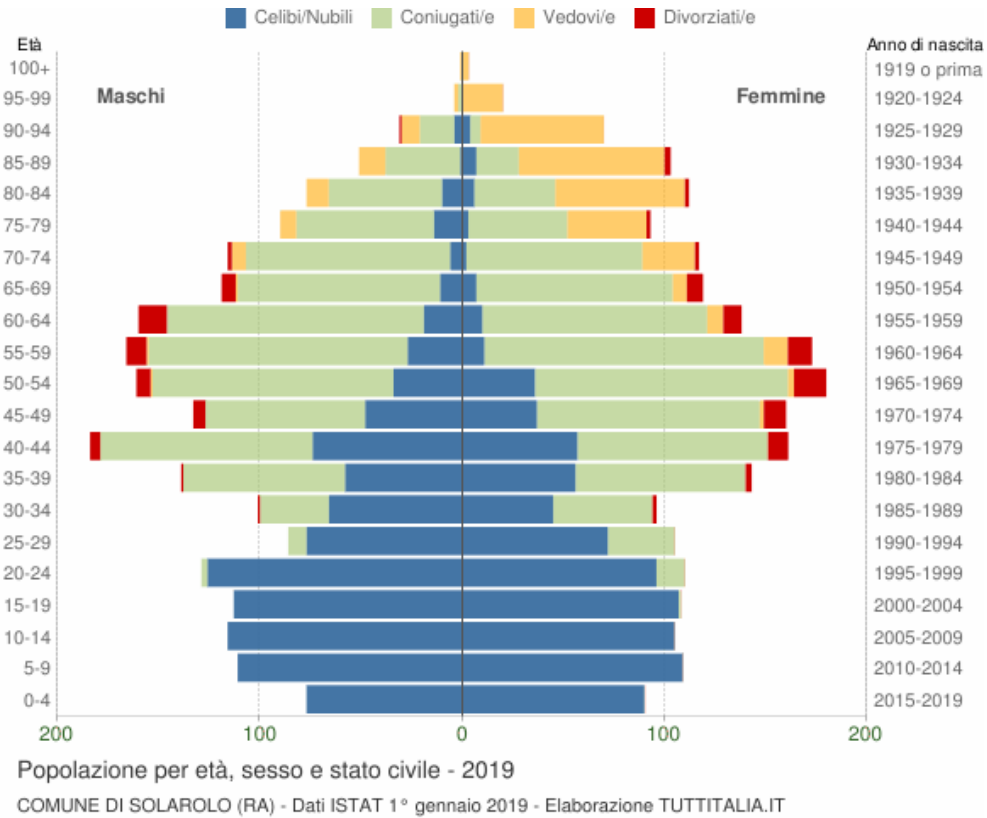
Popolazione per età, sesso e stato civile - 2019

COMUNE DI FAENZA (RA) - Dati ISTAT 1° gennaio 2019 - Elaborazione TUTTITALIA.IT



Popolazione per età, sesso e stato civile - 2019

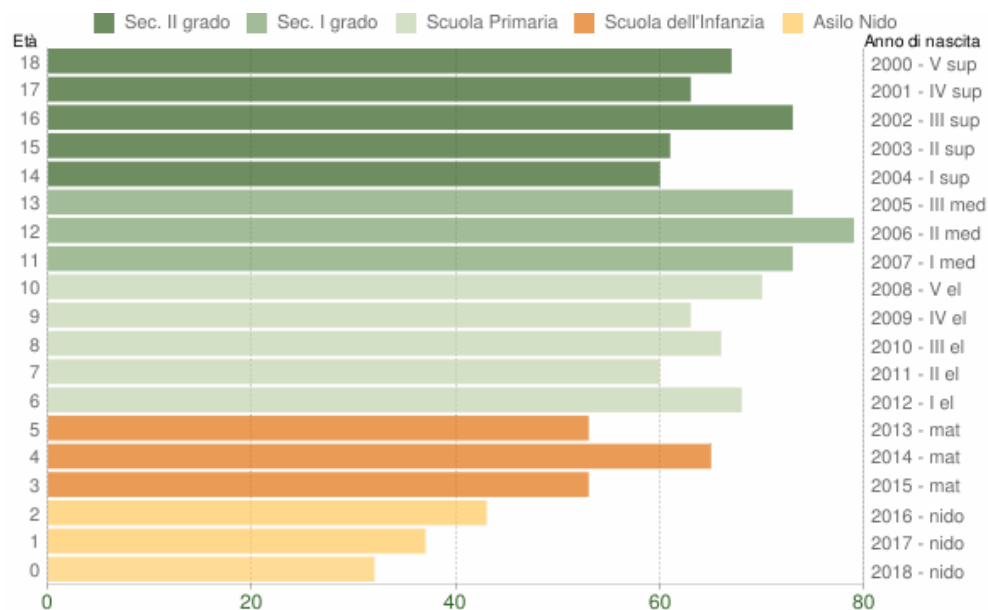
COMUNE DI RIOLO TERME (RA) - Dati ISTAT 1° gennaio 2019 - Elaborazione TUTTITALIA.IT



1.2.1.3. Dati statistici su livello di istruzione

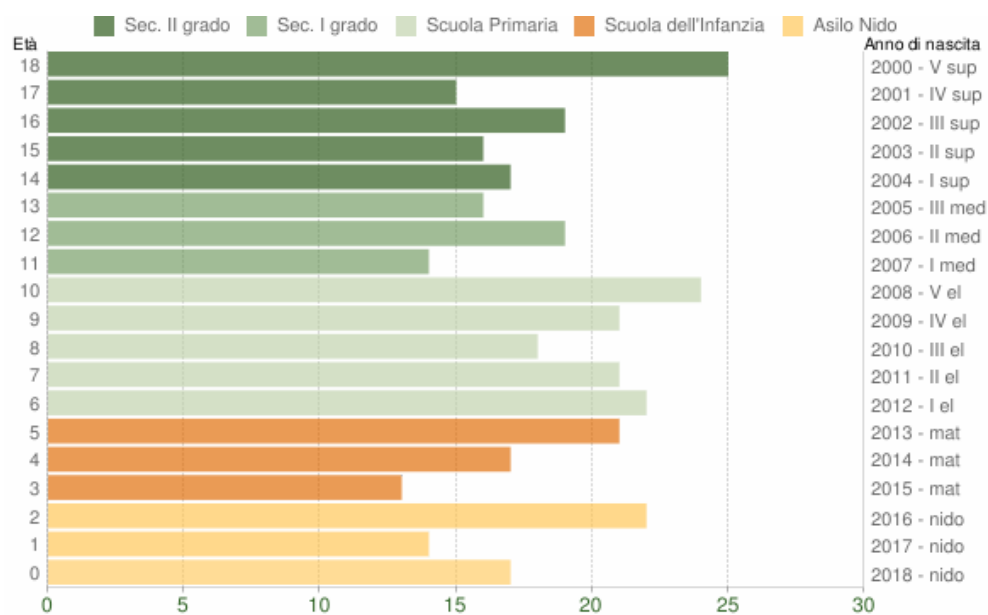
Popolazione per classi di età scolastica

Distribuzione della popolazione per classi di età da 0 a 18 anni al 1° gennaio 2019. I grafici riportano la potenziale utenza per l'anno scolastico 2019/2020, evidenziando con colori diversi i differenti cicli scolastici (asilo nido, scuola dell'infanzia, scuola primaria, scuola secondaria di I e II grado).



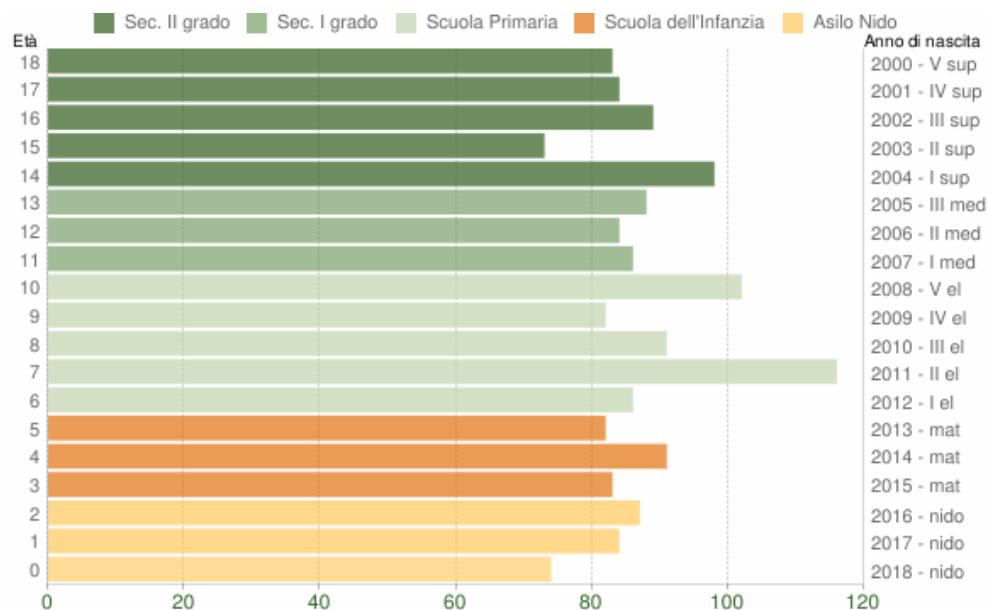
Popolazione per età scolastica - 2019

COMUNE DI BRISIGHELLA (RA) - Dati ISTAT 1° gennaio 2019 - Elaborazione TUTTITALIA.IT



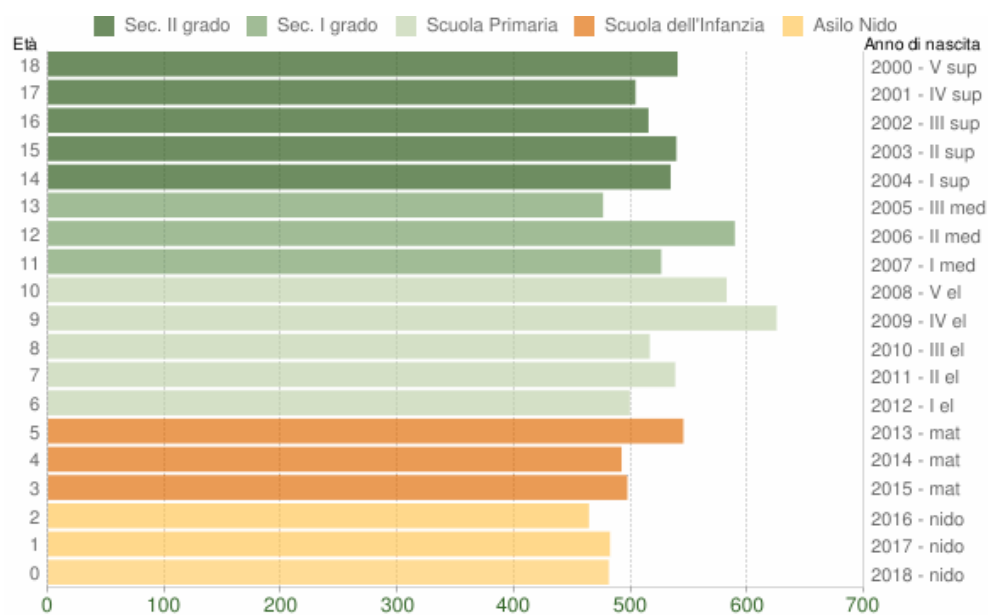
Popolazione per età scolastica - 2019

COMUNE DI CASOLA VALSENI (RA) - Dati ISTAT 1° gennaio 2019 - Elaborazione TUTTITALIA.IT



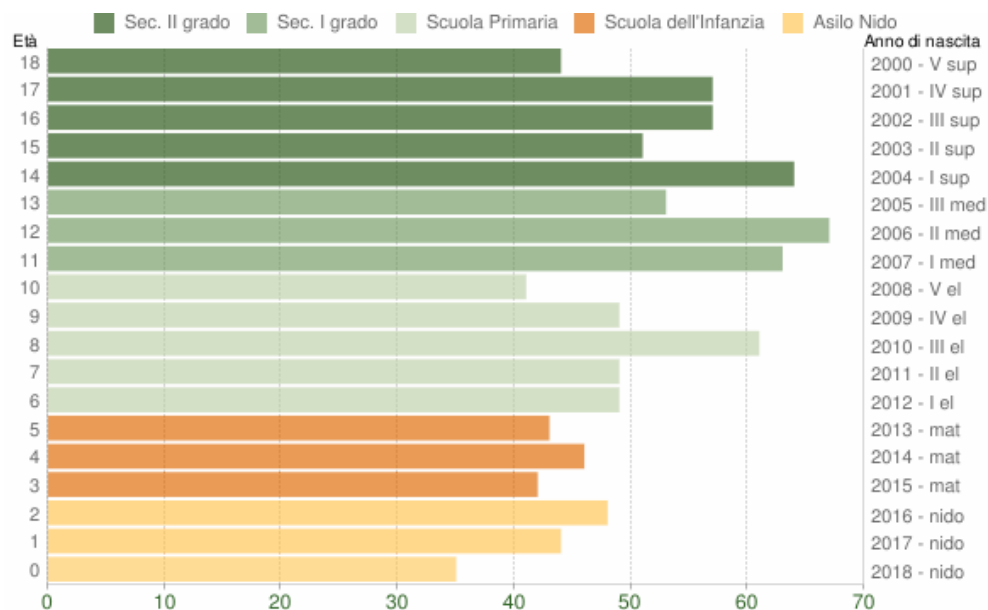
Popolazione per età scolastica - 2019

COMUNE DI CASTEL BOLOGNESE (RA) - Dati ISTAT 1° gennaio 2019 - Elaborazione TUTTITALIA.IT



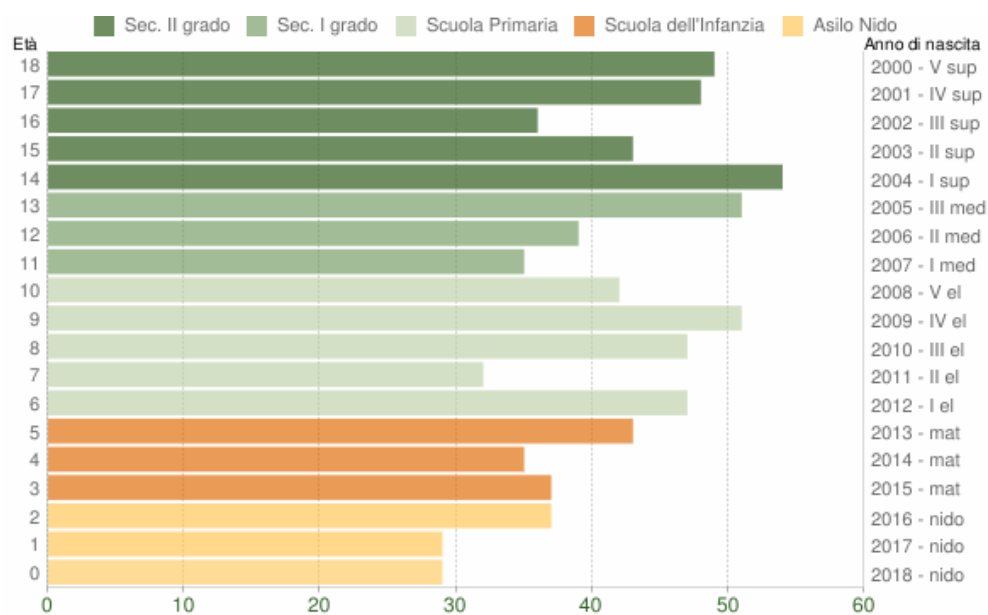
Popolazione per età scolastica - 2019

COMUNE DI FAENZA (RA) - Dati ISTAT 1° gennaio 2019 - Elaborazione TUTTITALIA.IT



Popolazione per età scolastica - 2019

COMUNE DI RIOLO TERME (RA) - Dati ISTAT 1° gennaio 2019 - Elaborazione TUTTITALIA.IT



Popolazione per età scolastica - 2019

COMUNE DI SOLAROLO (RA) - Dati ISTAT 1° gennaio 2019 - Elaborazione TUTTITALIA.IT

1.2.1.4. Dati statistici sulle imprese e l'occupazione del territorio

Imprese attive al 31.03.2019

SEZIONI DI ATTIVITA' ECONOMICA	BRISIGHELLA	CASOLA VALSENO	CASTEL BOLOGNES E	FAENZA	RIOLO TERME	SOLAROLO	TOTALE
A Agricoltura, silvicoltura pesca	387	134	241	1.297	121	163	2.343
B Estrazione di minerali da cave e miniere	-	-	-	1	-	-	1
C Attività manifatturiere	50	17	104	490	30	25	716
D Fornitura di energia elettrica, gas, vapore e aria condizionata.	5	1	4	24	5	-	39
E Fornitura di acqua; reti fognarie, attività di gestione dei rifiuti e risanamento	2	-	-	13	0	2	17
F Costruzioni	90	22	123	582	81	55	953
G Commercio all'ingrosso e al dettaglio; riparazione di autoveicoli e motoveicoli.	97	33	167	1.204	88	63	1.652
H Trasporto e magazzinaggio	17	2	14	111	12	13	169
I Attività dei servizi alloggio e ristorazione	41	17	38	286	40	13	435
J Servizi di informazione e comunicazione	2	3	12	113	2	4	136
K Attività finanziarie e assicurative	6	3	18	121	10	3	161
L Attività immobiliari	10	3	36	273	16	4	342
M Attività professionali, scientifiche e tecniche	14	5	20	194	7	2	242
N Noleggio, agenzie di viaggio, servizi di supporto alle imprese.	9	3	14	118	19	9	172
O Amministrazione pubblica e difesa; assicurazione sociale obbligatoria	-	-	-	-	-	-	0
P Istruzione	1	-	1	20	-	1	23

Q Sanita' e assistenza sociale	2	4	-	38	3	2	49
R Attività artistiche, sportive, di intrattenimento e divertimento	5	2	14	65	4	2	92
S Altre attività di servizi	25	7	40	273	24	16	385
X Imprese non classificate	0	0	0	2	0	0	2
TOTALE	763	256	846	5.225	462	377	7929

Fonte: Registro delle imprese di Ravenna <http://bit.ly/2tbHGqW> ↗

Movimento anagrafico delle imprese – Anno 2018

	BRISIGHELLA				
	Registrate	Attive	Iscrizioni	Cessazioni	Cessazioni non d'ufficio
SEZIONI DI ATTIVITA' ECONOMICA	394	392	8	10	10
A Agricoltura, silvicoltura pesca	-	-	-	-	-
B Estrazione di minerali da cave e miniere	56	52	2	2	2
C Attività manifatturiere	5	5	0	0	0
D Fornitura di energia elettrica, gas, vapore e aria condizionata.	2	2	0	0	0
E Fornitura di acqua; reti fognarie, attività di gestione dei rifiuti e risanamento	99	90	4	5	5
F Costruzioni	102	99	2	11	11
G Commercio all'ingrosso e al dettaglio; riparazione di autoveicoli e motoveicoli.	18	17	1	1	1
H Trasporto e magazzinaggio	50	43	1	3	3
I Attività dei servizi alloggio e ristorazione	2	2	1	0	0
J Servizi di informazione e comunicazione	6	6	0	0	0
K Attività finanziarie e assicurative	13	10	0	0	0
L Attivita' immobiliari	15	14	2	2	2
M Attività professionali, scientifiche e tecniche	9	9	1	1	1

N Noleggio, agenzie di viaggio, servizi di supporto alle imprese.	-	-	-	-	-
O Amministrazione pubblica e difesa; assicurazione sociale obbligatoria	1	1	1	0	0
P Istruzione	2	2	0	0	0
Q Sanita' e assistenza sociale	5	5	0	1	1
R Attività artistiche, sportive, di intrattenimento e divertimento	25	24	1	1	1
S Altre attività di servizi	13	0	9	1	1
X Imprese non classificate	817	773	33	38	38
	CASOLA VALSENI				
SEZIONI DI ATTIVITA' ECONOMICA	Registrate	Attive	Iscrizioni	Cessazioni	Cessazioni non d'ufficio
A Agricoltura, silvicoltura pesca	137	136	1	5	5
B Estrazione di minerali da cave e miniere	-	-	-	-	-
C Attività manifatturiere	18	17	2	1	1
D Fornitura di energia elettrica, gas, vapore e aria condizionata.	1	1	0	0	0
E Fornitura di acqua; reti fognarie, attività di gestione dei rifiuti e risanamento	-	-	-	-	-
F Costruzioni	24	22	1	1	1
G Commercio all'ingrosso e al dettaglio; riparazione di autoveicoli e motoveicoli.	35	34	1	0	0
H Trasporto e magazzinaggio	2	2	0	0	0
I Attività dei servizi alloggio e ristorazione	21	17	0	1	1
J Servizi di informazione e comunicazione	3	3	0	0	0
K Attività finanziarie e assicurative	3	3	0	0	0
L Attivita' immobiliari	3	3	0	0	0

M Attività professionali, scientifiche e tecniche	4	4	0	0	0
N Noleggio, agenzie di viaggio, servizi di supporto alle imprese.	4	4	0	1	1
O Amministrazione pubblica e difesa; assicurazione sociale obbligatoria	-	-	-	-	-
P Istruzione	-	-	-	-	-
Q Sanità e assistenza sociale	4	4	0	0	0
R Attività artistiche, sportive, di intrattenimento e divertimento	2	2	0	0	0
S Altre attività di servizi	7	7	1	1	1
X Imprese non classificate	4	0	4	0	0
	272	259	10	10	10
	CASTEL BOLOGNESE				
SEZIONI DI ATTIVITA' ECONOMICA	Registrate	Attive	Iscrizioni	Cessazioni	Cessazioni non d'ufficio
A Agricoltura, silvicoltura pesca	246	246	3	13	13
B Estrazione di minerali da cave e miniere	-	-	-	-	-
C Attività manifatturiere	116	107	2	6	6
D Fornitura di energia elettrica, gas, vapore e aria condizionata.	4	4	0	0	0
E Fornitura di acqua; reti fognarie, attività di gestione dei rifiuti e risanamento	-	-	-	-	-
F Costruzioni	134	122	8	12	12
G Commercio all'ingrosso e al dettaglio; riparazione di autoveicoli e motoveicoli.	178	167	6	8	8
H Trasporto e magazzinaggio	14	14	0	2	2
I Attività dei servizi alloggio e ristorazione	48	38	1	1	1
J Servizi di informazione e comunicazione	14	12	0	0	0

K Attività finanziarie e assicurative	18	18	0	0	0
L Attivita' immobiliari	36	33	0	1	1
M Attività professionali, scientifiche e tecniche	21	20	3	2	2
N Noleggio, agenzie di viaggio, servizi di supporto alle imprese.	15	14	2	2	2
O Amministrazione pubblica e difesa; assicurazione sociale obbligatoria	-	-	-	-	-
P Istruzione	1	1	0	0	0
Q Sanita' e assistenza sociale	-	-	-	-	-
R Attività artistiche, sportive, di intrattenimento e divertimento	14	13	2	1	1
S Altre attività di servizi	40	40	3	4	4
X Imprese non classificate	23	0	12	2	2
	922	849	42	54	54
	FAENZA				
SEZIONI DI ATTIVITA' ECONOMICA	Registrate	Attive	Iscrizioni	Cessazioni	Cessazioni non d'ufficio
A Agricoltura, silvicoltura pesca	1.318	1.314	28	50	50
B Estrazione di minerali da cave e miniere	1	1	0	0	0
C Attività manifatturiere	557	492	15	27	23
D Fornitura di energia elettrica, gas, vapore e aria condizionata.	31	27	1	2	2
E Fornitura di acqua; reti fognarie, attività di gestione dei rifiuti e risanamento	17	13	0	0	0
F Costruzioni	625	584	35	28	28
G Commercio all'ingrosso e al dettaglio; riparazione di autoveicoli e motoveicoli.	1.313	1.224	42	95	92
H Trasporto e magazzinaggio	128	111	0	6	6

I Attività dei servizi alloggio e ristorazione	337	290	10	31	28
J Servizi di informazione e comunicazione	126	112	5	4	3
K Attività finanziarie e assicurative	128	123	5	9	9
L Attivita' immobiliari	315	270	5	13	12
M Attività professionali, scientifiche e tecniche	209	191	13	13	12
N Noleggio, agenzie di viaggio, servizi di supporto alle imprese.	124	116	8	8	8
O Amministrazione pubblica e difesa; assicurazione sociale obbligatoria	-	-	-	-	-
P Istruzione	20	19	3	1	1
Q Sanita' e assistenza sociale	39	39	3	2	2
R Attività artistiche, sportive, di intrattenimento e divertimento	73	67	3	0	0
S Altre attività di servizi	289	279	13	8	8
X Imprese non classificate	154	0	97	14	14
	5.804	5.272	286	311	298
	RIOLO TERME				
SEZIONI DI ATTIVITA' ECONOMICA	Registrate	Attive	Iscrizioni	Cessazioni	Cessazioni non d'ufficio
A Agricoltura, silvicoltura pesca	124	123	1	4	4
B Estrazione di minerali da cave e miniere	-	-	-	-	-
C Attività manifatturiere	33	31	1	4	4
D Fornitura di energia elettrica, gas, vapore e aria condizionata.	5	5	0	0	0
E Fornitura di acqua; reti fognarie, attività di gestione dei rifiuti e risanamento	1	0	0	1	1
F Costruzioni	85	78	1	5	4
G Commercio all'ingrosso e	92	91	2	3	3

al dettaglio; riparazione di autoveicoli e motoveicoli.					
H Trasporto e magazzinaggio	12	12	0	2	2
I Attività dei servizi alloggio e ristorazione	45	40	0	4	4
J Servizi di informazione e comunicazione	2	2	0	0	0
K Attività finanziarie e assicurative	10	10	0	1	1
L Attivita' immobiliari	15	15	0	1	1
M Attività professionali, scientifiche e tecniche	7	6	1	0	0
N Noleggio, agenzie di viaggio, servizi di supporto alle imprese.	17	17	2	0	0
O Amministrazione pubblica e difesa; assicurazione sociale obbligatoria	-	-	-	-	-
P Istruzione	-	-	-	-	-
Q Sanita' e assistenza sociale	3	3	0	0	0
R Attività artistiche, sportive, di intrattenimento e divertimento	4	4	0	1	0
S Altre attività di servizi	23	23	1	2	2
X Imprese non classificate	10	0	9	0	0
	488	460	18	28	26
	SOLAROLO				
SEZIONI DI ATTIVITA' ECONOMICA	Registrate	Attive	Iscrizioni	Cessazioni	Cessazioni non d'ufficio
A Agricoltura, silvicoltura pesca	166	163	2	3	3
B Estrazione di minerali da cave e miniere	-	-	-	-	-
C Attività manifatturiere	27	26	1	1	1
D Fornitura di energia elettrica, gas, vapore e aria condizionata.	-	-	-	-	-
E Fornitura di acqua; reti fognarie, attività di	2	2	0	0	0

gestione dei rifiuti e risanamento					
F Costruzioni	59	56	4	3	3
G Commercio all'ingrosso e al dettaglio; riparazione di autoveicoli e motoveicoli.	64	62	3	4	4
H Trasporto e magazzinaggio	14	13	0	1	1
I Attività dei servizi alloggio e ristorazione	15	12	0	1	0
J Servizi di informazione e comunicazione	4	4	0	1	1
K Attività finanziarie e assicurative	3	3	0	0	0
L Attivita' immobiliari	4	4	0	0	0
M Attività professionali, scientifiche e tecniche	2	2	0	1	1
N Noleggio, agenzie di viaggio, servizi di supporto alle imprese.	9	9	1	0	0
O Amministrazione pubblica e difesa; assicurazione sociale obbligatoria	-	-	-	-	-
P Istruzione	1	1	0	0	0
Q Sanita' e assistenza sociale	2	2	0	0	0
R Attività artistiche, sportive, di intrattenimento e divertimento	3	3	0	0	0
S Altre attività di servizi	15	15	1	0	0
X Imprese non classificate	7	0	5	2	2
	397	377	17	17	16

Fonte: Registro delle imprese di Ravenna <http://bit.ly/2tbHGqW>

Società iscritte alla sezione delle startup innovative del registro delle imprese

comune	settore	attività	impresa a vocazione sociale	impresa ad alto valore tecnologico in ambito energetico	prevalenza femminile	prevalenza giovanile	prevalenza straniera
BRISIGHELLA	SERVIZI	M 72 RICERCA SCIENTIFICA E SVI-		SI	Esclusiva	NO	NO

comune	settore	attività	impresa a vocazione sociale	impresa ad alto valore tecnologico in ambito energetico	prevalenza femminile	prevalenza giovanile	prevalenza straniera
		LUPPO					
CASTEL BOLOGNESE	INDUSTRIA/ARTIGIANATO	C 29 FABBRICAZIONE DI AUTOVEICOLI, RIMORCHI E SEMIRIMORCHI		NO	NO	NO	NO
FAENZA	INDUSTRIA/ARTIGIANATO	C 28 FABBRICAZIONE DI MACCHINARI ED APPARECCHIATURE NCA		NO	NO	NO	NO
FAENZA	SERVIZI	M 72 RICERCA SCIENTIFICA E SVILUPPO	SI	NO	NO	NO	NO
FAENZA	INDUSTRIA/ARTIGIANATO	C 28 FABBRICAZIONE DI MACCHINARI ED APPARECCHIATURE NCA		NO	NO	NO	NO
FAENZA	SERVIZI	M 74 ALTRE ATTIVITA' PROFESSIONALI, SCIENTIFICHE E TECNICHE		NO	NO	NO	NO
FAENZA	SERVIZI	J 62 PRODUZIONE DI SOFTWARE, CONSULENZA INFORMATICA E		NO	NO	NO	NO
FAENZA	SERVIZI	J 62 PRODUZIONE DI SOFTWARE, CONSULENZA INFORMATICA E		NO	NO	NO	NO
FAENZA	SERVIZI	M 72 RICERCA SCIENTIFICA E SVILUPPO		SI	NO	NO	NO
FAENZA	INDUSTRIA/ARTIGIANATO	F 43 LAVORI DI COSTRUZIONE SPE-		NO	NO	NO	NO

comune	settore	attività	impresa a vocazione sociale	impresa ad alto valore tecnologico in ambito energetico	prevalenza femminile	prevalenza giovanile	prevalenza straniera
		CIALIZZATI					
FAENZA	SERVIZI	M 72 RICERCA SCIENTIFICA E SVILUPPO		SI	NO	NO	NO
FAENZA	INDUSTRIA/ARTIGIANATO	C 25 FABBRICAZIONE DI PRODOTTI IN METALLO (ESCLUSI		NO	NO	NO	NO
FAENZA	SERVIZI	M 74 ALTRE ATTIVITA' PROFESSIONALI, SCIENTIFICHE E TECNICHE		NO	NO	NO	NO
FAENZA	INDUSTRIA/ARTIGIANATO	F 41 COSTRUZIONE DI EDIFICI		NO	NO	NO	NO
FAENZA	SERVIZI	M 72 RICERCA SCIENTIFICA E SVILUPPO		SI			

Occupazione: andamento del mercato del lavoro

Dal 2016, in attuazione di quanto stabilito dalla Legge Regionale n. 13/2015, le funzioni fino ad allora gestite dai Centri per l'impiego e dai Servizi per il Lavoro sono passate all'Agenzia regionale per il lavoro della Regione. L'Agenzia regionale per il lavoro svolge un'attività di analisi del mercato del lavoro, che si sviluppa lungo due direttrici: da un lato la realizzazione di statistiche, dall'altro la produzione di analisi ed indagini conoscitive.

Si riportano di seguito i dati della serie storica 2008/2018 relativi ai flussi di attivazione dei rapporti di lavoro, desunti dal Sistema informativo Lavoro Emilia-Romagna (SiLER):

<https://www.agenzialavoro.emr.it/analisi-mercato-lavoro/approfondimenti/statistiche-sul-lavoro/flussi-di-attivazioni-dei-rapporti-di-lavoro/allegati-dati-comunali> ➔

dove confluiscono le comunicazioni obbligatorie trasmesse dalle imprese private e dalle istituzioni pubbliche riferite movimenti del personale in entrate e in uscita. L'universo osservato è costituito dagli avviamenti al lavoro con posizioni contrattuali alle dipendenze in senso stretto (tempo indeterminato, determinato, somministrato, apprendistato), intermittente ovvero parasubordinato.

Nell'ambito del lavoro dipendente sono conteggiati i contratti a tempo indeterminato, determinato, apprendistato e somministrato attivati nelle imprese pubbliche e private. Sono esclusi i contratti di lavoro intermittente e quelli attivati da famiglie e convivenze (lavoro domestico).

Nel rispetto della normativa sulla privacy e la riservatezza, i dati inferiori a 3 presenti nelle celle delle singole tavole sono stati tutti approssimati al valore 3.

ATTIVAZIONI DEI RAPPORTI DI LAVORO DIPENDENTE PER GENERE
Anni 2008-2018, valori assoluti

Anno	Maschi	Femmine	Totale
Brisighella			
2008	998	577	1.575
2009	1.120	546	1.666
2010	1.053	511	1.564
2011	1.165	626	1.791
2012	1.169	628	1.797
2013	1.107	586	1.693
2014	1.070	600	1.670
2015	1.144	659	1.803
2016	1.180	650	1.830
2017	1.387	726	2.113
2018	1.251	655	1.906
Casola Valsenio			
2008	224	173	397
2009	198	138	336
2010	266	135	401
2011	207	180	387

2012	213	144	357
2013	224	145	369
2014	257	152	409
2015	239	189	428
2016	229	198	427
2017	308	224	532
2018	331	205	536
Castel Bolognese			
2008	1.178	784	1.962
2009	1.057	735	1.792
2010	1.096	823	1.919
2011	1.120	978	2.098
2012	1.035	848	1.883
2013	1.059	810	1.869
2014	1.115	852	1.967
2015	1.194	942	2.136
2016	1.175	833	2.008
2017	1.412	1.000	2.412
2018	1.538	1.075	2.613
Faenza			
2008	9.334	7.558	16.892
2009	9.196	6.932	16.128
2010	9.661	6.795	16.456
2011	8.935	6.731	15.666
2012	8.452	6.506	14.958
2013	8.250	6.014	14.264
2014	8.624	6.619	15.243
2015	9.681	6.648	16.329
2016	9.386	6.151	15.537
2017	11.309	6.884	18.193
2018	12.228	7.376	19.604
Riolo Terme			
2008	351	562	913
2009	360	449	809
2010	304	404	708
2011	345	456	801
2012	351	496	847
2013	345	424	769
2014	328	465	793
2015	327	485	812
2016	328	432	760
2017	423	411	834
2018	377	374	751
Solarolo			

2008	490	423	913
2009	598	379	977
2010	662	403	1.065
2011	593	455	1.048
2012	649	441	1.090
2013	619	451	1.070
2014	623	457	1.080
2015	605	462	1.067
2016	637	477	1.114
2017	762	519	1.281
2018	724	576	1.300

ATTIVAZIONI DEI RAPPORTI DI LAVORO DIPENDENTE PER ATTIVITÀ ECONOMICA (ATECO 2007)
Anni 2008-2018, valori assoluti

Anno	Agricoltura	Industria in senso stretto	Costruzioni	Commercio, alberghi e ristoranti	Altre attività dei servizi	Totale
Brisighella						
2008	1.065	44	44	60	362	1.575
2009	1.294	38	32	49	253	1.666
2010	1.269	29	23	29	214	1.564
2011	1.473	42	17	46	213	1.791
2012	1.430	61	7	61	238	1.797
2013	1.371	51	7	38	226	1.693
2014	1.322	80	18	39	211	1.670
2015	1.376	92	22	65	248	1.803
2016	1.474	77	13	74	192	1.830
2017	1.726	64	22	75	226	2.113
2018	1.496	94	23	75	218	1.906
Casola Valsenio						
2008	177	55	25	66	74	397
2009	187	16	12	65	56	336
2010	177	83	20	32	89	401
2011	187	70	9	56	65	387
2012	174	48	8	36	91	357
2013	195	56	3	39	76	369
2014	231	63	3	35	79	409
2015	266	57	4	42	59	428
2016	310	34	4	39	40	427
2017	370	41	3	54	64	532
2018	366	63	3	50	55	536
Castel Bolognese						
2008	891	410	96	126	439	1.962
2009	1.095	179	63	103	352	1.792
2010	1.159	227	52	156	325	1.919
2011	1.146	312	48	229	363	2.098
2012	1.151	250	40	136	306	1.883

2013	1.023	258	39	150	399	1.869
2014	1.125	287	29	119	407	1.967
2015	1.095	376	28	122	515	2.136
2016	1.177	254	25	126	426	2.008
2017	1.372	357	48	239	396	2.412
2018	1.440	449	58	197	469	2.613
Faenza						
2008	6.901	2.991	620	1.846	4.534	16.892
2009	7.245	2.635	604	1.930	3.714	16.128
2010	7.499	2.317	504	1.923	4.213	16.456
2011	8.767	1.203	698	1.835	3.163	15.666
2012	8.753	1.196	329	1.590	3.090	14.958
2013	8.050	1.258	208	1.712	3.036	14.264
2014	8.449	1.338	136	1.855	3.465	15.243
2015	8.422	1.544	197	2.367	3.799	16.329
2016	8.391	1.432	195	2.289	3.230	15.537
2017	9.241	1.883	188	2.405	4.476	18.193
2018	9.374	1.813	238	3.331	4.848	19.604
Riolo Terme						
2008	295	8	18	132	460	913
2009	293	9	29	82	396	809
2010	245	11	22	64	366	708
2011	235	19	29	93	425	801
2012	284	14	28	84	437	847
2013	269	22	21	80	377	769
2014	228	22	31	93	419	793
2015	213	18	37	107	437	812
2016	240	23	26	87	384	760
2017	321	27	21	144	321	834
2018	259	33	30	118	311	751
Solarolo						
2008	643	77	16	93	84	913
2009	733	79	47	56	62	977
2010	785	131	42	50	57	1.065
2011	810	87	22	35	94	1.048
2012	891	49	16	49	85	1.090
2013	870	36	16	41	107	1.070
2014	850	84	7	56	83	1.080
2015	842	40	17	57	111	1.067
2016	891	35	13	92	83	1.114
2017	1.006	62	8	111	94	1.281
2018	981	87	3	145	85	1.300

Dati sul turismo dei Comuni dell'Unione a vocazione turistica

Elaborazione da dati Regione Emilia Romagna, con validazione ISTAT fino al 2017, 2018 in attesa di validazione.

Legenda:

ARRIVI - numero di check in nelle strutture ricettive

PRESENZE - numero di pernottamenti nelle strutture ricettive

IPM (INDICE DI PERMANENZA MEDIO) - presenze divise per il numero di arrivi

Brisighella

ANNO	ARRIVI	PRESENZE	I.P.M.
2010	11.546	30.381	2,63
2011	13.601	36.918	2,71
2012	14.613	39.447	2,70
2013	13.015	35.825	2,75
2014	13.500	34.570	2,56
2015	13.294	32.268	2,43
2016	15.219	33.887	2,23
2017	17.704	37.530	2,12
2018	17.309	35.820	2,07

Casola Valsenio

ANNO	ARRIVI	PRESENZE	I.P.M.
2010	3.523	8.851	2,51
2011	1.615	4.380	2,71
2012	1.717	4.075	2,37
2013	3.544	8.970	2,53
2014	1.849	3.527	1,91
2015	1.811	3.559	1,97
2016	1.699	3.637	2,14

2017	2.003	4.799	2,40
2018	3.227	8.570	2,66

Faenza

ANNO	ARRIVI	PRESENZE	I.P.M.
2010	47.881	128.045	2,67
2011	49.335	125.359	2,54
2012	43.792	104.234	2,38
2013	43.290	115.598	2,67
2014	48.420	122.082	2,52
2015	48.378	122.280	2,53
2016	53.121	135.732	2,56
2017	57.384	141.084	2,46
2018	60.338	153.391	2,54

Riolo Terme

ANNO	ARRIVI	PRESENZE	I.P.M.
2010	10.643	66.626	6,26
2011	9.927	62.560	6,30
2012	8.656	54.131	6,25
2013	10.476	54.404	5,19
2014	15.533	60.162	3,87
2015	14.023	66.917	4,77
2016	12.083	55.871	4,62
2017	16.840	62.837	3,73

1.2.1.5. Indicatori sociali




Nelle tabelle che seguono è riportata una selezione di indicatori relativi ad alcune delle attività svolte nel 2018 dai servizi sociali dell'Unione della Romagna Faentina.

Indicatore	Risultato 2018
N. minori assistiti	1820
N. bambini iscritti negli asili nido	627
N. adulti in difficoltà assistiti	232
N. anziani assistiti	975
N. disabili assistiti	452
N. bambini iscritti nelle scuole materne comunali	0
N. dipendenti comunali in servizio presso Istituti di Istruzione superiore	0
N. alunni portatori di handicap assistiti	146
N. eventi culturali organizzati direttamente o patrocinati dall'ente	62
N. strutture ricreative gestite per i giovani	29
Copertura completa del territorio dell'Unione della Romagna Faentina per servizi di assistenza sociale: n. presidi / n. comuni urf	100
Utenti dimissioni protette	579

1.2.2. Funzioni fondamentali e fabbisogni standard

Le fonti normative di riferimento dei fabbisogni standard sono la Legge delega n. 42 del 2009 in materia di federalismo fiscale e il D.Lgs. n. 216 del 2010.

L'obiettivo è quello di arrivare a definire l'erogazione dei trasferimenti perequativi agli enti locali in base ai fabbisogni standard abbandonando il criterio della spesa storica ritenuto alla base, sia di inefficienze nella distribuzione dei trasferimenti intergovernativi, sia di cattiva gestione della spesa da parte dei governi locali.

La regia della determinazione dei fabbisogni standard è stata assegnata a SOSE spa <https://www.sose.it/> , come definito dal D.Lgs n. 216 del 2010, con il coinvolgimento di tutti gli attori di questo processo: IFEL Istituto per la Finanza e l'Economia Locale <http://www.fondazioneifel.it/> , Fondazione ANCI <http://bit.ly/2uyHKEV>  che supportano SOSE nell'analisi e studi in materia di contabilità e finanza locale, nella predisposizione e somministrazione dei questionari agli enti locali e nello sviluppo della metodologia di calcolo dei fabbisogni standard e i tavoli tecnici ai quali partecipano attivamente anche l'Unione delle Province d'Italia – UPI, la Ragioneria generale dello

Stato e Istat che offre il suo fondamentale contributo metodologico al fine della individuazione e acquisizione delle informazioni degli enti locali.

Uno dei parametri fondamentali è il costo standard, cioè il costo di un determinato servizio, erogato nelle migliori condizioni di efficienza e appropriatezza, garantendo i livelli essenziali di prestazione. Secondo quanto sancito nella legge n. 42/2009 il costo standard è definito prendendo a riferimento la Regione più “virtuosa”, vale a dire quella Regione che presta i servizi ai costi “più efficienti”. In sostanza, per il finanziamento degli enti territoriali, la determinazione dei costi dovrà essere adeguata a una gestione efficiente ed efficace di Pubblica Amministrazione, tenendo anche conto del rapporto tra il numero dei dipendenti dell’ente territoriale ed il numero dei residenti. Sostanzialmente, i costi standard consentono la rideterminazione del fabbisogno standard ideale, necessario per assicurare a tutti i cittadini le prestazioni/servizi essenziali, ovverosia quanto questi dovranno costare nei diversi territori regionali, in favore dei quali andranno, rispettivamente, attribuite le risorse relative.

I parametri per determinare i costi standard tengono conto di molte variabili: la dimensione dei territori degli enti destinatari in rapporto alla loro composizione orografica, il sistema infrastrutturale di sostegno, le condizioni fisiche e socio-economiche e le caratteristiche delle popolazioni interessate. Queste ultime si renderanno destinatarie/beneficarie della eventuale perequazione compensativa, posta a garanzia dell’esigibilità dei diritti di cittadinanza su tutto il territorio nazionale. Pertanto, gli stessi, per essere correttamente definiti, necessiteranno di precisi indicatori economici di spesa per unità di servizio e/o di funzione.

Per la definizione di fabbisogno standard si possono utilizzare diversi concetti che vanno dal principio di spesa efficiente a quello di esborso necessario o ottimale, passando per quello di livello minimo o essenziale della prestazione. Quindi il fabbisogno standard costituisce l’indicatore rispetto al quale comparare e valutare l’azione pubblica.

Per ulteriori approfondimenti relativi alla spesa pubblica e ai dati di bilancio degli enti si segnalano i seguenti siti :

- I bilanci di tutti i comuni negli ultimi 10 anni e Comuni a confronto : <http://www.openbilanci.it/> ➤
- Banca dati Amministrazioni Pubbliche dove è possibile consultare i documenti contabili che costituiscono il Bilancio dello Stato e delle principali risultanze Economico-Finanziarie delle Regioni, degli Enti Locali e dell’insieme degli Enti Vigilati <https://openbdap.mef.gov.it/> ➤
- Per sapere quanto spende chi e per che cosa (analisi sulla base dei codici SIOPE): <http://soldipubblici.gov.it/it/home> ➤


Indicatori di sintesi fabbisogni standard per ognuno degli enti del territorio dell'Unione della Romagna Faentina, anno 2016

	Brisighella	Casola Valsenio	Castel Bolognese	Faenza	Riolo Terme	Solarolo
Spesa standard – euro per abitante	574,15	733,09	580,67	659,79	628,21	585,76
Spesa standard – euro	4.380.191,49	1.942.681,11	5.570.987,12	38.819.650,34	3.570.101,85	2.620.125,76
Spesa storica – euro per abitante	789,40	727,88	608,03	586,39	585,10	506,30
Spesa storica – euro	6.022.331,65	1.928.890,95	5.833.420,31	34.500.944,97	3.325.103,37	2.264.674,87
Quantità di servizi offerti dal Comune rispetto alla media di fascia di popolazione - %	-19,1	30,89	-49,57	-23,83	-41,66	-44,21
Costo medio del lavoro - € per addetto	35.690,15	37.334,88	39.207,00	40.134,47	37.092,35	35.303,38
Costo medio del lavoro - € per abitante	117,47	155,12	175,43	157,85	157,51	154,54
Dipendenti – n. per 1.000 abitanti	3,29	4,15	4,47	3,93	4,25	4,38

1.3. I parametri economici locali

torna all'[Indice generale](#)

1.3.1. Indicatori di bilancio

L'articolo 18-bis del decreto legislativo n. 118 del 2011 prevede che le Regioni, gli enti locali e i loro enti ed organismi strumentali, adottino un sistema di indicatori denominato "Piano degli indicatori e dei risultati attesi di bilancio" misurabili e riferiti ai programmi e agli altri aggregati del bilancio, costruiti secondo criteri e metodologie comuni (si veda il sito di Arconet http://www.rgs.mef.gov.it/VERSIONE-I/e_government/amministrazioni_pubbliche/arconet/commissione_arconet/index.html )


In attuazione di detto articolo, sono stati emanati due decreti, del Ministero dell'economia e delle Finanze (decreto del 9 dicembre 2015, pubblicato nella GU n.296 del 21-12-2015 - Suppl. Ordinario n. 68) e del Ministero dell'interno (decreto del 22 dicembre 2015), concernenti, rispettivamente, il piano degli indicatori per:

- le Regioni e le Province autonome di Trento e di Bolzano (allegati 1 e 2) e i loro organismi ed enti strumentali in contabilità finanziaria (Allegati 3 e 4);
- gli enti locali (allegati 1 e 2) e i loro organismi ed enti strumentali in contabilità finanziaria (Allegati 3 e 4).


Gli enti locali ed i loro enti e organismi strumentali allegano il Piano degli indicatori al bilancio di previsione e al rendiconto della gestione. Si precisa che né l'Unione, né i Comuni aderenti, hanno enti o organismi strumentali tenuti alla redazione del Piano degli indicatori.

Gli ultimi indicatori calcolati sono quelli relativi al rendiconto di gestione 2018, cui si fa rinvio.


Unione della Romagna Faentina: <http://bit.ly/2sjNjqN> 


Comune di Brisighella : <http://bit.ly/2uEKy3Y> 

Comune di Casola Valsenio: <http://bit.ly/2IFpZhw> 

Comune di Castel Bolognese : <http://bit.ly/2yM4cJq> 

Comune di Faenza: <http://bit.ly/2uEusr9> 

Comune di Riolo Terme: <http://bit.ly/2tBWvCH> 

Comune di Solarolo: <http://bit.ly/2tCOD5J> 

1.3.2. Parametri economici essenziali degli enti strumentali

Nè l'Unione, nè i Comuni aderenti detengono partecipazioni in organismi strumentali.

Di seguito vengono indicati gli enti strumentali partecipati:

Comune di Brisighella: CON.AMI, ACER Ravenna e ASP della Romagna Faentina, Ente di gestione per i parchi e le biodiversità Romagna;

Comune di Casola Valsenio: CON.AMI, ACER Ravenna e ASP della Romagna Faentina, Ente di gestione per i parchi e le biodiversità Romagna;
 Comune di Castel Bolognese: CON.AMI, ACER Ravenna e ASP della Romagna Faentina;
 Comune di Faenza: CON.AMI, ACER Ravenna, ASP della Romagna Faentina, Fondazione MIC Onlus, Fondazione Flaminia, Fondazione FITSTIC;
 Comune di Riolo Terme: CON.AMI, ACER Ravenna e ASP della Romagna Faentina, Ente di gestione per i parchi e le biodiversità Romagna;
 Comune di Solarolo: CON.AMI, ACER Ravenna e ASP della Romagna Faentina;
 Unione della Romagna Faentina: Destinazione turistica Romagna (Province di Ferrara, Forlì-Cesena, Ravenna e Rimini), Ente di gestione per i parchi e le biodiversità Romagna.

I parametri economici essenziali degli enti strumentali sono riportati al paragrafo 5.8. “La descrizione e l’analisi della situazione economico – finanziaria del gruppo amministrazione” dell’Unione e dei Comuni aderenti, cui si fa rinvio.

1.3.3. Confronto con parametri considerati nella Decisione di Economia e Finanza (DEF)

Nelle tabelle seguenti vengono presentati alcuni confronti tra i parametri socio-economici locali e quelli nazionali. I dati relativi allo Stato Italiano sono ricavati dagli indicatori economici e finanziari contenuti nelle previsioni del DEF 2019.

Andamento Occupazione: Stato

LAVORO	ISTAT										
	2008	2009	2010	2011	2012	2013	2014	2015	2016	2017	2018
Numero occupati (migliaia di unità)	23.090	22.699	22.527	22.598	22.566	22.191	22.279	22.465	22.891	23.073	23.200
Numero occupati – <i>variazione %</i>	0,9	-1,7	-0,8	0,3	-0,1	-1,7	0,4	0,8	1,3	1,2	0,6
Totale Unità di lavoro standard	25.023	24.336	24.130	24.162	23.830	23.250	23.298	23.450	23.759	23.961	24.154
Unità di lavoro standard - <i>variazione %</i>	-0,4	-2,7	-0,8	0,1	-1,4	-2,4	0,2	0,7	1,3	0,9	0,8
Tasso di attività	62,9	62,3	62,0	62,1	63,5	63,4	63,9	64,0	64,9	65,4	65,7
Tasso di occupazione	58,6	57,4	56,8	56,8	56,6	55,5	55,7	56,3	57,6	58,0	58,6
Tasso di disoccupazione	6,7	7,7	8,4	8,4	10,7	12,1	12,7	11,9	11,7	11,2	10,5

Fonte: Consuntivi 2018: [Comunicato ISTAT, Occupati e disoccupati \(dati provvisori\)](#) (1 aprile 2019). Per le ULA 2014-2018, [Comunicato ISTAT, PIL e indebitamento netto delle AP – Anni 2016-2018](#) (9 aprile 2019). Per gli anni precedenti, banca dati Istat (I.Stat).

Andamento Occupazione: Unione e Comuni aderenti

Si vedano le tabelle sulla occupazione riportate nel paragrafo 1.2.1.4 “Dati statistici sulle imprese e l’occupazione del territorio”.

Conto economico delle amministrazioni pubbliche in valori assoluti – consuntivo 2008-2018 (milioni di euro)

CONTO DELLE P.A.	2008	2009	2010	2011	2012	2013	2014	2015	2016	2017	2018
ENTRATE CORRENTI	732.825	706.248	726.211	737.087	765.737	763.720	796.995	796.995	796.995	796.995	796.995
- ENTRATE TRIBUTARIE (imposte dir. e indir.)	461.295	433.841	450.396	457.926	486.506	480.733	485.956	489.741	489.649	499.026	502.483
- CONTRIBUTI SOCIALI (effettivi e figurativi)	212.926	212.133	213.702	216.294	215.837	215.289	214.346	219.064	220.648	225.566	234.964
ENTRATE IN C/CAPITALE ⁽¹⁾	3.903	15.532	6.162	10.694	5.921	8.768	6.667	9.199	6.804	6.615	3.692
ENTRATE COMPLESSIVE	736.728	721.780	732.373	747.781	771.658	772.488	776.162	787.272	786.020	803.610	816.113
USCITE CORRENTI	709.527	722.875	733.825	742.836	754.997	761.269	765.349	762.051	771.243	777.700	795.253
- USCITE CORRENTI AL NETTO INTERESSI	420.718	434.241	664.989	666.420	671.431	683.664	690.970	693.994	704.955	712.102	730.274
<i>di cui</i>											
- REDDITI DA LAVORO DIPENDENTE	170.271	171.676	172.548	169.615	166.142	164.784	163.468	162.074	164.096	166.683	171.826
- CONSUMI INTERMEDI	82.594	85.610	87.356	87.166	87.023	89.579	88.890	89.940	92.084	96.831	97.967
- PRESTAZIONI SOCIALI IN DENARO	277.270	291.627	298.695	304.478	311.442	319.688	326.863	332.792	336.354	341.258	348.893
- PRESTAZIONI SOCIALI IN NATURA ⁽²⁾	43.372	45.565	46.281	44.608	43.345	43.552	44.210	43.859	44.568	44.913	45.888
- INTERESSI PASSIVI	80.461	69.457	68.836	76.416	83.566	77.605	74.379	68.057	66.288	65.598	64.979
USCITE IN C/CAPITALE	71.137	81.786	66.669	65.726	63.877	58.112	60.153	68.361	57.433	67.195	58.365
USCITE COMPLESSIVE	780.664	804.661	800.494	808.562	818.874	819.381	825.502	830.412	828.676	844.895	853.618
SALDO CORRENTE DELLA P.A. <i>(entrate correnti – spese correnti)</i>	23.298	-16.627	-7.614	-5.749	10.740	2.451	4.146	16.022	7.973	19.295	17.168
SALDO PRIMARIO DELLA P.A. <i>(indebitamento netto – spesa per interessi)</i>	36.525	-13.424	715	15.635	36.350	30.712	25.039	24.917	23.632	24.313	27.474
INDEBITAMENTO NETTO DELLA P.A.	-43.936	-82.881	-68.121	-60.781	-47.216	-46.893	-49.340	-43.140	-42.656	-41.285	-37.505

(1) La contrazione delle entrate in c/capitale nel 2012 è ascrivibile, principalmente, alla riduzione delle imposte in conto capitale, dovuta al venir meno dei versamenti *una tantum* dell'imposta sostitutiva sul riallineamento dei valori contabili ai principi internazionali IAS, che avevano sostenuto il gettito nel 2011.

(2) Acquisto di beni e servizi prodotti da produttori market.

Fonte: per gli anni 2014-2018: Comunicati ISTAT, **PIL e indebitamento netto delle AP** – Anni 2016-2018 (9 aprile 2019) e **Notifica dell'indebitamento netto e del debito delle amministrazioni pubbliche secondo il trattato di Maastricht**, 23 aprile 2019. Per gli anni precedenti, banca dati Istat (I.Stat).
Nel Comunicato del 9 aprile scorso, si ricorda, l'Istat ha rivisto i dati dei conti economici nazionali e del conto delle Amministrazioni pubbliche per il 2017 e 2018, rispetto alle stime diffuse il 1° marzo (per il PIL) e il 3 aprile (per il conto delle AP), per incorporare nei conti una modifica del perimetro del settore delle AP e, in particolare, di includere alcune unità istituzionali che per loro natura producono un impatto significativo su diversi aggregati economici, tra cui il valore aggiunto.
Per gli anni precedenti, banca dati Istat (I.Stat).

Conto economico 2018 Unione e Comuni aderenti

	BRISIGHELLA	CASOLA	CASTELLO	FAENZA	RIOLO	SOLAROLO	UNIONE
Proventi della gestione	5.270.366,13	2.696.561,43	6.520.637,73	52.178.008,01	4.272.759,39	3.396.384,32	39.676.045,75
Costi della gestione	-5.715.373,64	-2.846.406,56	-6.738.141,05	-52.318.354,33	-4.485.776,18	-3.528.371,91	-40.318.151,85
Risultato della gestione	-445.007,51	-149.845,13	-217.503,32	-140.346,32	-213.016,79	-131.987,59	-642.106,10
Proventi ed oneri finanziari	175.865,25	43.191,50	130.008,98	227.438,89	50.641,28	54.641,77	-3.180,33
Rettifiche di valore di attività finanziarie	17.801,27	6.640,00	11.908,09	0,00	12.416,85	8.425,12	48.567,76
Proventi e oneri straordinari	514.893,10	131.083,35	1.017.877,35	6.433.589,59	329.932,10	158.041,79	1.303.556,68
Risultato prima delle imposte	263.552,11	31.069,72	942.291,10	6.520.682,16	179.973,44	89.121,09	706.838,01
imposte	4.623,58	1.372,05	11.616,24	35.367,25	5.122,92	1.938,70	1.211.566,51
RISULTATO D'ESERCIZIO	258.928,53	29.697,67	930.674,86	6.485.314,91	174.850,52	87.182,39	-504.728,50

Andamento del debito: Stato

DEBITO DELLE P.A. – DATI DI CONSUNTIVO 2008-2018 (valori assoluti - in milioni di euro - e in % del PIL)

DEBITO DELLE P.A.	Banca d'Italia										
	2008	2009	2010	2011	2012	2013	2014	2015	2016	2017	2018
DEBITO DELLA P.A.	1.671.401	1.770.189	1.851.742	1.907.910	1.990.045	2.070.254	2.137.322	2.173.428	2.220.370	2.269.010	2.321.957
% del PIL	102,4	112,5	115,4	116,5	123,4	129,0	131,8	131,6	131,4	131,4	132,2

Fonte: Banca d'Italia, Collana Statistiche, "Finanza pubblica, fabbisogno e debito – dicembre 2018" del 15 febbraio 2019.
Per il 2015-2018, Comunicato della Banca d'Italia "Revisione delle stime del debito delle Amministrazioni pubbliche per gli anni 2015-18", 9 aprile 2019, e Istat, "Notifica dell'indebitamento netto e del debito delle amministrazioni pubbliche secondo il trattato di Maastricht", 23 aprile 2019.

DEBITO DELLE P.A. – PREVISIONI (valori in % del PIL)

DEBITO DELLE P.A.	Governo				REF.IRS		CER		Confindustria		Prometeia	
	DEF 2019 (quadro tendenziale) aprile 2019				aprile 2019		aprile 2019		marzo 2019		marzo 2019	
	2019	2020	2021	2022	2019	2020	2019	2020	2019	2020	2019	2020
DEBITO DELLA P.A. % del PIL (*)	132,8	131,7	130,6	129,6	133,8	135,3	133,7	133,2	133,4	133,6	132,8	132,6

(*) al lordo dei sostegni alla Grecia e del programma ESM.

Andamento del debito: Comuni e Unione

Brisighella

Anno	2016	2017	2018
Residuo debito (+)	1.390.289,61	848.104,98	656.935,86
Nuovi prestiti (+)			
Prestiti rimborsati (-)	255.246,51	191.169,12	150.745,30
Estinzioni anticipate (-)	286.938,12		
Altre variazioni +/- (da specificare)			194.835,42
Totale fine anno	848.104,98	656.935,86	311.355,14

Casola Valsenio

Anno	2016	2017	2018
Residuo debito (+)	1.184.136,96	1.016.002,24	845.142,69
Nuovi prestiti (+)	0,00	0,00	0,00
Prestiti rimborsati (-)	-168.134,72	-170.859,55	-177.783,00
Estinzioni anticipate (-)	0,00	0,00	0,00
Altre variazioni +/- (da specificare)	0,00	0,00	0,00
Totale fine anno	1.016.002,24	845.142,69	667.359,69
Nr. Abitanti al 31/12	2.650	2.601	2.520
Debito medio per abitante	383,40	324,93	264,83

Castel Bolognese
L'ente non ha indebitamento

Faenza

Anno	2016	2017	2018
Residuo debito (+)	44.958.517,90	41.278.316,29	38.175.982,39
Nuovi prestiti (+)		685.000,00	3.615.000,00
Prestiti rimborsati (-)	3.667.879,47	3.787.333,90	3.786.191,85
Estinzioni anticipate (-)			
Altre variazioni +/- (da specificare)	-12.322,14		- 32.454,73
Totale fine anno	41.278.316,29	38.175.982,39	37.972.335,81
Nr. Abitanti al 31/12	58.541	58.797	58.755
Debito medio per abitante	701,58	649,29	646,28

Riolo Terme

Anno	2016	2017	2018
Residuo debito (+)	€ 1.882.015,95	€ 1.591.986,39	€ 1.332.593,44
Nuovi prestiti (+)			€ -
Prestiti rimborsati (-)	-€ 290.029,56	-€ 259.392,95	-€ 247.988,96
Estinzioni anticipate (-)			
Altre variazioni +/- (da specificare)			
Totale fine anno	€ 1.591.986,39	€ 1.332.593,44	€ 1.084.604,48
Nr. Abitanti al 31/12	5.720,00	5.681,00	5.682,00
Debito medio per abitante	278,32	234,57	190,88

Solarolo

Anno	2016	2017	2018
Residuo debito (+)	1.224.330,55	959.205,33	693.551,92
Nuovi prestiti (+)			
Prestiti rimborsati (-)	-265.125,22	-265.653,41	-209.591,03
Estinzioni anticipate (-)			
Altre variazioni +/- (da specificare)			
Totale fine anno	959.205,33	693.551,92	483.960,89
Nr. Abitanti al 31/12	4.474,00	4.460,00	4.480,00
Debito medio per abitante	214,40	155,50	108,03

Unione

Anno	2016	2017	2018
Residuo debito (+)	313.351,67	282.239,66	249.782,55
Nuovi prestiti (+)	0,00	0,00	0,00
Prestiti rimborsati (-)	31.112,00	32.457,11	33.860,63
Estinzioni anticipate (-)	0,00	0,00	0,00
Altre variazioni +/- (da specificare)	0,00	0,00	0,00
Totale fine anno	282.239,67	249.782,55	215.921,92
Nr. Abitanti al 31/12	88.591	88.746	88.746
Debito medio per abitante	3,19	2,81	2,44

2. Contesto interno

2.1. Organizzazione e modalità di gestione dei servizi pubblici locali

torna all'[Indice generale](#)

2.1.1. Organizzazione

Consigli

Unione della Romagna Faentina	PRESIDENTE CONSIGLIO
	Maria Luisa Martinez
	VICE PRESIDENTE CONSIGLIO
	Gabriele Padovani
	COMUNE DI BRISIGHELLA
	Rappresentanti della maggioranza consiliare:
	Alessandra Barzagli
	Maurizio Monti
	Dimitri Pacini
	Pietro Savorani
	Rappresentanti della minoranza consiliare:
	Luca Ballanti
Angela Esposito	
COMUNE DI CASOLA VALSENI	
Rappresentanti della maggioranza consiliare:	
Sara Acerbi	
Fulvio Ettore Vanetti	
Rappresentanti della minoranza consiliare:	
Andrea Benassi	
COMUNE DI CASTEL BOLOGNESE	
Rappresentanti della maggioranza consiliare:	
Daniele Meluzzi	
Simone Merenda	
Katia Ponzi	
Ester Ricci Maccarini	
Rappresentanti della minoranza consiliare:	
Ilva Bacchilega	
Marco Cavina	

COMUNE DI FAENZA

Rappresentanti della maggioranza consiliare:

Niccolò Bosi
Paolo Cavina
Paola Celotti
Roberto Damiani
Federica Degli Esposti
Maria Luisa Martinez
Massimiliano Penazzi
Antonello Prati
Francesco Ziccardi

Rappresentanti della minoranza consiliare:

Tiziano Cericola
Andrea Palli
Gabriele Padovani
Stefano Fantinelli

COMUNE DI RIOLO TERME

Rappresentanti della maggioranza consiliare:

Gianmarco Lanzoni
Marina Lo Conte
Francesca Merlini
Filippo Mirri

Rappresentanti della minoranza consiliare:

Susanna Baroncini
Luca Cenni

COMUNE DI SOLAROLO

Rappresentanti della maggioranza consiliare:

Nicola Dalmonte
Silvia Mancini

Rappresentanti della minoranza consiliare:

Elisabetta Vignando

MEMBRI DI DIRITTO

Presidente dell'Unione
Giovanni Malpezzi

Vice Presidente dell'Unione:
Luca Della Godenza

Brisighella	PRESIDENTE CONSIGLIO Dimitri Pacini
	PEDERZOLI SINDACO PER IL BUON GOVERNO DI BRISIGHELLA Massimiliano Pederzoli, Marta Farolfi, Gessica Spada, Gian Marco Monti, Dario Laghi, Dimitri Pacini, Maurizio Monti, Alessandra Barzagli, Pietro Savorani
	INSIEME PER BRISIGHELLA Angela Esposito, Luca Ballanti, Susanna Rondinini, Vania Graziani
Casola Valsenio	PRESIDENTE CONSIGLIO Giorgio Sagrini
	CENTRO-SINISTRA UNITI PER CASOLA Giorgio Sagrini, Marco Unibosi, Dorothee Karina Bulling, Sara Acerbi, Flavio Sartoni, Fulvio Ettore Vanetti, Mirco Poli, Gaudenzio Mancurtti
	ALTERNATIVA PER CASOLA Gian Carlo Rivola, Vanessa Battaglia, Andrea Benassi
Castel Bolognese	PRESIDENTE CONSIGLIO Luca Della Godenza
	DEMOCRATICI PER CASTELLO Ester Ricci Maccarini, Daniele Meluzzi, Luca Selvatici, Linda Carroli, Katia Ponzi, Gaspare detto Dumas Minzoni, Barbara Orsani, Simone Merenda
	PRIMA CASTELLO - CIVICAMENTE CASTELLANI Jacopo Berti, Marco Cavina, Ilva Bacchilega
	MOVIMENTO 5 STELLE Loretta Frassinetti
Faenza	PRESIDENTE CONSIGLIO Maria Chiara Campodoni
	PARTITO DEMOCRATICO Niccolò Bosi, Maria Chiara Campodoni, Paola Celotti, Damiani Roberto, Maria Luisa Martinez, Antonello Prati, Stefano Sami, Angela Scardovi, Francesco Ziccardi
	Art. 1 – MOVIMENTO DEMOCARTICO PROGRESSISTA Degli Esposti Federica, Ortolani Luca, Visani Ilaria
	L'ALTRA FAENZA Edward Jan Necki
	MOVIMENTO 5 STELLE Massimo Bosi, Marilena Mengozzi, Andrea Palli.
	RINNOVARE FAENZA Tiziano Cericola
LA TUA FAENZA Stefano Maretti	

	<p>INSIEME PER CAMBIARE Paolo Cavina, Massimiliano Penazzi</p> <p>LEGA NORD - FAENZA Jacopo Berti, Stefano Fantinelli, Gabriele Padovani, Gianfranco Tavazzani</p>
Riolo Terme	<p>PRESIDENTE CONSIGLIO Alfonso Nicolardi</p> <p>CENTRO SINISTRA PER RIOLO TERME Alfonso Nicolardi, Francesca Merlini, Roberto Baldassarri, Marina Lo Conte, Filippo Mirri, Flavio Tagliaferri, Lorena Galassi, Gianmarco Lanzoni, Francesco Casadio</p> <p>RIOLO VIVA Andrea Ricci Maccarini, Luca Cenni, Roberta Spoglianti</p> <p>IL POPOLO DELLA FAMIGLIA Mirko De Carli</p>
Solarolo	<p>PRESIDENTE CONSIGLIO Stefano Briccolani</p> <p>Gruppo CITTADINI PER SOLAROLO Nicola Dalmonte, Christian Zauli, Roberto Sangiorgi, Silvia Mancini, Camilla Reali, Lara Cacchi, Franco Patuelli, Luca Dalprato</p> <p>Gruppo "WE ARE THE PEOPLE" Elisabetta Vignando, Cesare Mainetti, Maria Diletta Beltrani</p> <p>Gruppo "SOLAROLO PER TUTTI" Renato Tampieri</p>

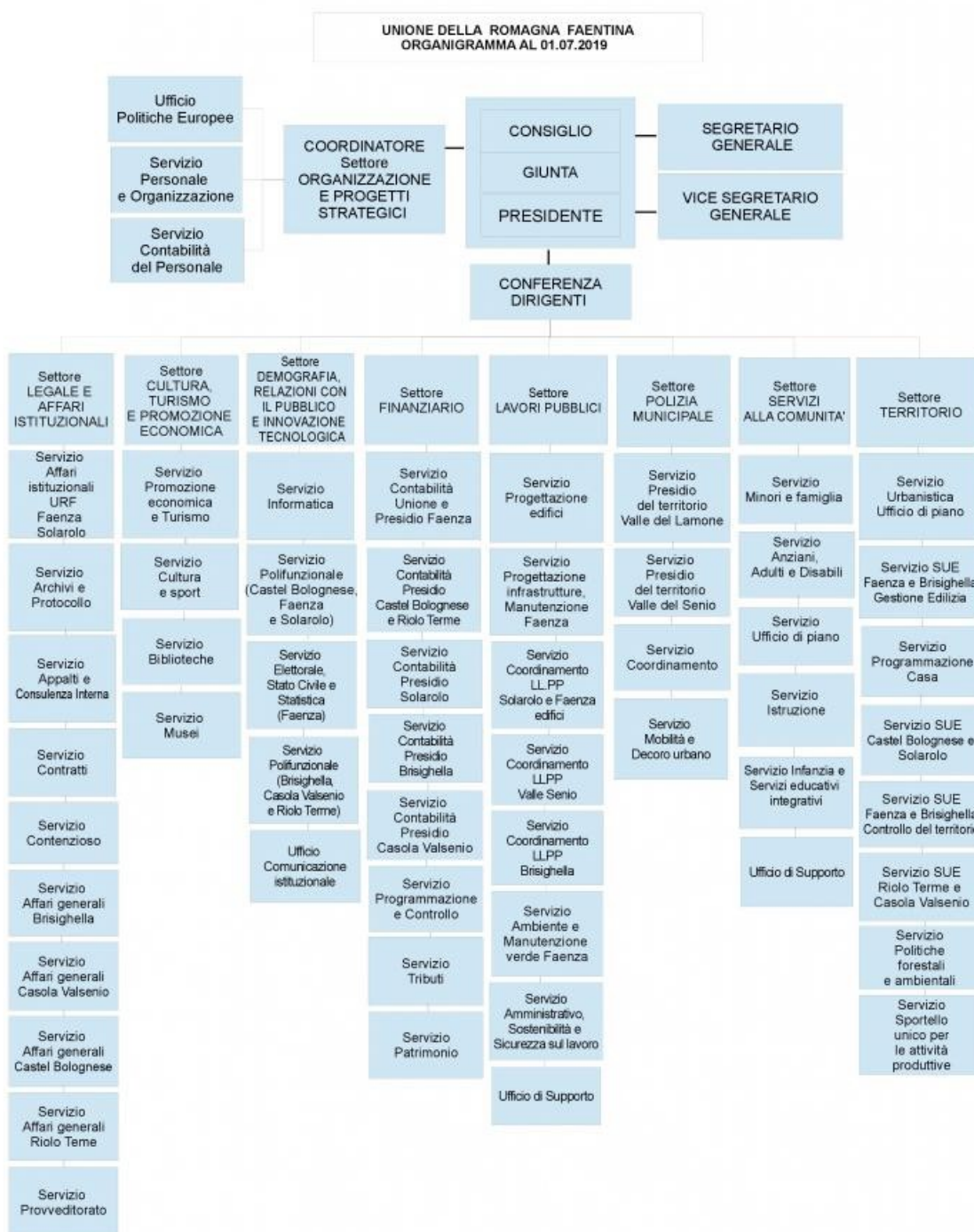
Sindaci e Giunte

Unione della Romagna Faentina	<p>Giovanni Malpezzi - Presidente Deleghe: attività istituzionali e legali, servizi socio sanitari, servizi educativi, politiche abitative, politiche giovanili, politiche di genere, politiche per l'integrazione, protezione civile.</p> <p>Luca Della Godenza – Vice Presidente Deleghe: personale e organizzazione, comunicazione, politiche territoriali e ambientali, urbanistica, pianificazione strategica, sicurezza e polizia locale.</p> <p>Stefano Briccolani Deleghe: programmazione, bilancio e tributi, patrimonio, organismi partecipati, sport.</p> <p>Alfonso Nicolardi Deleghe: lavori pubblici, mobilità pubblica, viabilità e verde urbano, parchi, appalti, sistemi informativi, demografia e statistica.</p> <p>Massimiliano Pederzoli Deleghe: attività produttive, politiche agricole e risorse idriche, politiche europee e gemellaggi.</p> <p>Giorgio Sagrini Deleghe: politiche forestali, demanio, politiche per la montagna, turismo e cultura, partecipazione e associazionismo.</p>
-------------------------------	---

Brisighella	<p>Massimiliano Pederzoli – Sindaco Deleghe: bilancio, tributi, lavori pubblici, politiche europee, patrimonio.</p> <p>Marta Farolfi - Vice Sindaco Deleghe: urbanistica, edilizia privata, affari istituzionali, politiche socio-sanitarie e case popolari, semplificazione.</p> <p>Dario Laghi Deleghe: personale, polizia municipale e sicurezza urbana, immigrazione, protezione civile, volontariato.</p> <p>Gessica Spada Deleghe: istruzione, cultura, sport, agricoltura, attività produttive.</p> <p>Gian Marco Monti Deleghe: turismo, ambiente, comunicazione, innovazione tecnologica, servizi demografici - sportelli polifunzionali, politiche giovanili, gemellaggi.</p>
Casola Valsenio	<p>Giorgio Sagrini – Sindaco Deleghe: attività produttive, informazione, partecipazione e comunicazione, infrastrutture digitali, personale, politiche di genere, politiche europee, politiche giovanili, attività venatoria, protezione civile, sicurezza e sport.</p> <p>Marco Unibosi - Vice Sindaco Deleghe: biblioteca, bilancio e tributi, politiche ambientali, politiche per l'integrazione, scuola pubblica e istruzione, servizi sociali e sanitari.</p> <p>Maurizio Nati Deleghe: associazionismo, cultura, edilizia residenziale pubblica, lavori pubblici, patrimonio, turismo, urbanistica.</p>
Castel Bolognese	<p>Luca Della Godenza – Sindaco Deleghe: agricoltura, bilancio e tributi, pianificazione e urbanistica, patrimonio e partecipate, personale, innovazione e servizi informatici.</p> <p>Ester Ricci Maccarini – Vice Sindaco Deleghe: politiche sanitarie e sociali, politiche per la famiglia, politiche abitative e rapporti con acer, integrazione sociale – pace – legalità - senso civico, servizi demografici.</p> <p>Linda Caroli Deleghe: servizi educativi e per l'infanzia, istruzione, formazione, pari opportunità, semplificazione, gemellaggi, politiche europee.</p> <p>Gaspare Minzoni Deleghe: lavori pubblici, manutenzione, viabilità, polizia municipale, tutela ambientale.</p> <p>Luca Selvatici Deleghe: attività e beni culturali, turismo, associazionismo, informazione, comunicazione, trasparenza</p>
Faenza	<p>Giovanni Malpezzi - Sindaco Deleghe: sanità pubblica, sviluppo economico e partecipazioni, palio e attività rionali, affari istituzionali e legali, organizzazione, demografia, stato civile, elettorale.</p> <p>Massimo Isola - Vice Sindaco Deleghe: cultura, ceramica, università e alta formazione, turismo.</p>

	<p>Antonio Bandini Deleghe: personale, politiche agricole e ambiente, risparmio energetico/paes, mobilità pubblica.</p> <p>Claudia Gatta Deleghe: servizi sociali, politiche abitative e casa, politiche e cultura di genere.</p> <p>Andrea Luccaroni Deleghe: volontariato e associazionismo, partecipazione e inclusione sociale, trasparenza, sicurezza, polizia municipale, politiche europee.</p> <p>Simona Sangiorgi Deleghe: istruzione, infanzia, politiche giovanili, servizio civile, pace, gemellaggi.</p> <p>Claudia Zivieri Deleghe: lavori pubblici e viabilità, impianti sportivi e sport, patrimonio, bilancio, protezione civile.</p>
Riolo Terme	<p>Alfondo Nicolardi – Sindaco Deleghe: lavori pubblici e patrimonio, polizia municipale, personale, turismo, protezione civile.</p> <p>Francesca Merlini - Vice Sindaco Deleghe: bilancio, cultura, istruzione, comunicazione istituzionale, pari opportunità.</p> <p>Roberto Baldassarri Deleghe: urbanistica, sport, gemellaggi, partecipazione.</p> <p>Marina Lo Conte Deleghe: sanità, servizi sociali, politiche giovanili, parco della vena del gesso.</p> <p>Gianmarco Lanzoni Deleghe: attività produttive, agricoltura, politiche ambientali, progetti europei.</p>
Solarolo	<p>Stefano Briccolani - Sindaco Deleghe: politiche economiche e finanziarie, lavori pubblici, personale ed organizzazione, polizia locale, protezione civile, sicurezza, demografia e statistica.</p> <p>Nicola Dalmonte – Vice Sindaco Deleghe: attività produttive e turismo, cultura e sport, associazionismo, politiche europee, gemellaggi.</p> <p>Roberto Sangiorgi Deleghe: innovazione tecnologica, sportello polifunzionale, urbanistica ed edilizia privata, politiche giovanili, istruzione.</p> <p>Alessia Casadio Deleghe: ambiente e energia, viabilità e verde pubblico, valorizzazione del patrimonio.</p> <p>Marinella Pirazzini Deleghe: sanità, servizi sociali, infanzia, politiche di genere.</p>

Struttura organizzativa



2.1.2. Modalità di gestione dei servizi pubblici locali

Servizi pubblici locali affidati dai Comuni all'Unione

Servizi erogati direttamente dall'Unione

Attualmente tutte le funzioni precedentemente svolte dai Comuni sono state trasferite all'Unione, al termine di un processo di trasferimento avviato nel 2015 e culminato nel 2018, con il parallelo passaggio di tutto il personale dipendente.

Dunque, anche tutti i servizi pubblici locali che prima erano erogati direttamente dai Comuni, ora sono erogati dall'Unione, quale ente strumentale: fra di essi il servizio di presidio dei lavori pubblici, la polizia municipale, i servizi alla comunità, i servizi relativi alla gestione del territorio e lo sportello unico per le attività produttive, la promozione economica e turistica, lo sport e la cultura, solo per citare quelli a maggiore impatto sui cittadini.

La gestione dei servizi citati è in massima parte effettuata dagli uffici dell'Unione o da soggetti appaltatori (ad esempio nidi, trasporto scolastico, servizi sociali) o da concessionari (servizi rifiuti, gestione della Tari, riscossione coattiva, etc). In alcuni specifici ambiti è prevista la gestione esternalizzata, ad esempio per i servizi cimiteriali.

In alcuni ambiti (in riferimento a quanto precisato dalle singole convenzioni) al conferimento della gestione consegue il conferimento dei valori di bilancio (esempio servizi sociali, polizia municipale, lavori pubblici, etc), mentre in altri i valori relativi alle entrate e alle spese interessate rimangono a carico dei bilanci degli enti. Ad esempio:

- la previsione di entrata dei diversi tributi e quindi anche della Tari, così come la spesa complessiva relativa ai rifiuti e alla gestione della tassa, nonché le spese relative ai rimborsi dei tributi medesimi;
- la previsione di entrata per il rilascio delle concessioni di suolo pubblico e delle concessioni cimiteriali;
- le previsioni di entrata e di spesa relativi ai canoni di affitto attivi e passivi;
- per i servizi afferenti l'istruzione e l'infanzia si è avviata nel 2018 una fase di riflessione circa la possibilità di individuare modalità di gestione omogenee o similari. In fase di predisposizione del bilancio 2020/2022 si affronterà il tema di se, come e quando attuare il consolidamento dei valori dei bilanci sul bilancio dell'Unione.

Per un riferimento di dettaglio si rinvia:

- a quanto stabilito nei testi delle diverse convenzioni approvate;
- a quanto definito annualmente in sede di approvazione dei bilanci di previsione finanziari triennali.

Servizi erogati da terzi con gestione in appalto

I servizi erogati da terzi, in virtù di affidamenti tramite appalto sono:

- Affissioni
- Asili Nido
- Interventi per l'infanzia e per i minori

- Refezione scolastica
- Manutenzioni strade
- Illuminazione pubblica
- Servizio di gestione sosta, parcheggi a pagamento e biciclette pubbliche
- Informagiovani
- Riscossione tributi (Tari)
- Protezione delle biodiversità e dei beni paesaggistici
- Servizi turistici e manifestazioni turistiche

La gestione a terzi può non essere stata affidata da tutti gli enti aderenti all'Unione: il riferimento esaustivo può essere colto con riferimento ai contenuti dei diversi bilanci di previsione, nonché, per quelli per cui rileva, dal programma biennale dei servizi e delle forniture.

Servizi erogati da terzi con gestione in concessione

Tra essi si possono trovare:

- Piscina / Impianti sportivi
- Polizia locale
- Teatro
- Riscossione tributi (gestione Tosap, Imposta di pubblicità e Diritto sulle pubbliche affissioni) e riscossione coattiva di tutte le entrate
- Affissioni
- Interventi per i soggetti a rischio di esclusione sociale, per l'infanzia e per i minori, per gli anziani e per la disabilità
- Servizio di gestione della rete di distribuzione gas naturale (sono in corso le procedure di gara per l'affidamento del servizio da parte delle stazioni appaltanti, Comune di Ravenna, delegato in base ad apposita convenzione dagli enti locali facenti parte del territorio dell'ambito ATEM Ravenna, e il Comune di Bologna, delegato in base ad apposita convenzione dagli enti locali facenti parte del territorio dell'ambito ATEM Bologna 2, così come definiti dalla normativa di settore)
- Servizio di Trasporto Pubblico Locale - linee regolari e specializzate scolastiche (affidamento tramite gara a METE S.p.A. da parte dell'Agenzia per la Mobilità e il Trasporto Pubblico Locale del bacino di Ravenna AmbRa S.r.l.; attualmente è in corso l'istruttoria per la predisposizione del bando di gara per l'affidamento del servizio da parte della nuova Agenzia per la mobilità e il trasporto pubblico della Romagna, costituita mediante processo di integrazione delle tre agenzie dei bacini di Ravenna, Forlì-Cesena e Rimini). Per il trasporto scolastico nel corso del 2017 la Giunta dell'Unione ha formulato l'indirizzo di avviare una revisione della gestione del servizio in tutti i Comuni dell'Unione al fine di uniformarne, per quanto possibile, l'organizzazione, le relative procedure e la scadenza dei contratti, ottimizzando le risorse finanziarie e umane dell'Unione, garantendo al contempo alti livelli di qualità nei servizi stessi.

Anche in questo caso l'elencazione non pretende di essere esaustiva, ma indicativa di alcuni ambiti di riferimento rilevanti.

Servizi erogati da organismi partecipati con esternalizzazione

Mentre agli Enti competono le funzioni di governo ed indirizzo sui servizi pubblici locali, le funzioni gestionali sono in alcuni casi esternalizzate ad organismi partecipati (ConSORZI, S.p.A., S.r.l., Aziende pubbliche, ecc.).

In parallelo al processo di esternalizzazione, si sviluppa all'interno degli Enti la funzione di regolazione e controllo, laddove questa non sia stata affidata dalle normative di settore ad apposite autorità o agenzie pubbliche. In questi ultimi casi, i diversi Comuni si relazionano con tali autorità per promuovere la qualità dei servizi sul proprio territorio, per collaborare alle attività di segnalazione e controllo della gestione esternalizzata e per relazionarsi a livello puntuale con il soggetto gestore, facendosi anche interpreti delle esigenze della collettività locale. Nel caso di gestioni salvaguardate, come avviene ancora per il Servizio Idrico Integrato e per il Servizio di Gestione Rifiuti Urbani e Assimilati, sussiste ancora un remoto legame concettuale al processo di esternalizzazione originariamente attivato dall'Ente locale socio dell'Organismo partecipato.

- Servizio Idrico Integrato

Affidamento diretto con convenzione di servizio in salvaguardia a HERA S.p.A. da parte dell'Agenzia Territoriale Emilia-Romagna per i Servizi Idrici e Rifiuti (ATERSIR). Allo scadere della gestione in salvaguardia, nel 2023 per l'ambito ottimale di Ravenna, ATERSIR affiderà il servizio mediante gara.

- Servizio di Gestione Rifiuti Solidi Urbani e Assimilati

Affidamento diretto con convenzione di servizio in salvaguardia a HERA S.p.A. da parte dell'Agenzia Territoriale Emilia-Romagna per i Servizi Idrici e Rifiuti (ATERSIR). ATERSIR, alla fine del 2017 ha avviato le procedure di gara per l'affidamento della gestione del servizio nell'ambito ottimale di Ravenna e del territorio cesenate. Considerata la complessità tecnico-amministrativa e i tempi di una procedura di tale portata, si prevede l'aggiudicazione e il nuovo affidamento del servizio nel 2019.

- Servizio Cimiteriale e Cremazione

Per il Comune di Faenza: affidamento esterno tramite cosiddetta gara "a doppio oggetto" per la contestuale selezione del socio privato ad AZIMUT S.p.A., società mista a maggioranza pubblica, partecipata indirettamente, tramite Ravenna Holding S.p.A.

Per gli altri Comuni, con diversa gradualità, la gestione dei servizi cimiteriali avviene internamente con riferimento al rilascio delle concessioni cimiteriali, alla gestione delle luci votive e anche per quanto riguarda le competenze manutentive e le varie tipologie di operazioni cimiteriali.

- Gestione Farmacie comunali

Le farmacie comunali attive nel territorio dell'Unione sono del Comune di Faenza e di Castel Bolognese. La gestione di tali farmacie è affidata alla società SFERA S.r.l., appositamente costituita, totalmente partecipata da enti locali e sottoposta a controllo analogo da parte dei soci.

- Gestione Edilizia Residenziale pubblica e sociale

Convenzione per l'affidamento in concessione all'Azienda Casa Emilia-Romagna della Provincia di Ravenna (ACER Ravenna) del servizio di gestione dell'edilizia residenziale pubblica e sociale.

I Comuni esercitano ogni forma di vigilanza e controllo sul rispetto delle condizioni fissate nella concessione, di verifica ed esame degli atti, delle informazioni e dei dati dell'attività gestionale di Acer che, a sua volta, è tenuta a sottoporre la propria attività a tutti i controlli amministrativi, statistici e tecnici che i Comuni intendano eseguire.

- Servizi sociosanitari ed educativi territoriali

Servizio svolto in collaborazione con la partecipata “ASP DELLA ROMAGNA FAENTINA” costituita con decorrenza dal 01.02.2015 con DGR n. 54/2015, dalla Regione Emilia Romagna, dando seguito al processo di unificazione dell'Asp Prendersi Cura di Faenza e dell'Asp Solidarietà Insieme di Castel Bolognese.

Tra gli obiettivi che l'Unione persegue tramite l'ASP vi sono:

- la gestione dei servizi accreditati in cui l'ASP è il soggetto gestore;
- la definizione ed il monitoraggio dei contenuti contrattuali con soggetti accreditati che gestiscono le strutture di cui l'ASP è proprietaria;
- lo sviluppo di servizi di co-housing destinati alla popolazione fragile e allo sviluppo di attività rivolte all'accoglienza.

Ulteriori attività sono precisate nel contratto di servizio tra l'Unione e l'ASP medesima per la realizzazione di progetti e attività definiti nell'ambito della progettazione socio sanitaria annuale.

2.2. Risorse e impieghi e sostenibilità economico finanziaria attuale e prospettica con riferimento a:

torna all'[Indice generale](#)

2.2.a. Gli investimenti e la realizzazione delle opere pubbliche

Per quanto riguarda i nuovi investimenti si fa rinvio all'allegato B al presente DUP 2020, contenente il Programma Triennale delle Opere Pubbliche 2020/2022.

2.2.b I programmi ed i progetti di investimento in corso di esecuzione e non ancora conclusi o da saldare

I programmi ed i progetti di investimento in corso di esecuzione e non ancora conclusi o da saldare sono inclusi nell'allegato A al DUP 2020, relativo ai dati finanziari dell'ente.

2.2.c. I tributi e le tariffe dei servizi pubblici

Per quanto riguarda la funzione di gestione delle entrate tributarie, dall'1/1/2017, come già indicato in altre sezioni, si è concluso il processo di conferimento in Unione.

Dal punto di vista strategico è opportuno precisare in questa sede che tale conferimento opera con riferimento all'elemento di gestione della funzione, mentre non è delegabile l'esercizio della potestà impositiva. Di conseguenza anche le voci di entrata riferite ai diversi tributi (e grandezze analoghe come ad esempio i contributi compensativi) mantengono la loro imputazione, almeno fino a diversa disposizione di Legge, a carico dei bilanci dei Comuni titolari del potere impositivo medesimo.

Si prevede, con l'approvazione del presente Documento di programmazione, che le Amministrazioni Comunali possano disporre che la disciplina regolamentare delle entrate tributarie

comunali possa essere stabilita con un unico regolamento da adottarsi dagli organi dell'Unione della Romagna Faentina.

Tale disposizione deve intendersi quale indirizzo generale che i Consigli Comunali approveranno come contenuto del Documento di programmazione. Tale indirizzo potrà essere ulteriormente specificato con apposite delibere consiliari, se si valuterà necessario o opportuno, in relazione ai singoli e specifici ambiti di regolamentazione.

Imposta di soggiorno

E' in vigore dal 2018 sul territorio dell'Unione che con gli atti di seguito riportati ne ha disciplinato l'introduzione e le tariffe:

1. delibera di Consiglio dell'Unione n. 54/2015 del 23/12/2015 avente per oggetto "Imposta di soggiorno. Istituzione e approvazione del relativo Regolamento";
2. delibera di Giunta dell'Unione n. 103 del 30/12/2015 avente per oggetto "Imposta di soggiorno. Determinazione tariffe per il 2016".

Imposta Unica Comunale (IUC)

Per quanto riguarda le componenti IMU e TASI, al momento non sono state formulate dagli enti decisioni definitive circa manovre tributarie da attuare che verranno valutate in seguito alla luce di quello che sarà l'effettivo quadro normativo di riferimento.

Si procederà con apposite separate deliberazioni dei Consigli Comunali di Casola Valsenio e di Faenza, alla conferma dell'applicazione della maggiorazione Tasi, salva diversa disposizione normativa che dovesse intervenire e che dovesse comportare più sostanziali modifiche.

Per quanto riguarda la componente TARI si provvederà con apposite separate deliberazioni dei Consigli Comunali ad approvare gli indirizzi per la gestione, il montante ed il piano tariffario, nonché, ne necessario, il Regolamento con l'utilizzo delle modalità di cui già in precedenza descritta.

Tassa per l'Occupazione di Spazi ed Aree Pubbliche (TOSAP)

In merito alla applicazione della Tosap si precisa che:

- la gestione del tributo e le attività connesse alla riscossione e all'accertamento sono state affidate tramite gara indetta dall'Unione per individuare un soggetto gestore e referente per i Comuni di Faenza e Solarolo;
- la gara ha portato all'individuazione di un soggetto concessionario per il quadriennio 2018/2021;
- il capitolato del servizio prevede che gli Enti attualmente non coinvolti possano, a loro discrezione e sulla base di specifica valutazione, concedere la gestione della tassa al nuovo concessionario anche durante il periodo della concessione senza ulteriori oneri aggiuntivi e applicando i riferimenti economici della gara.

Se possibile, al fine di unificare il termine di scadenza per il territorio dell'Unione, a vantaggio dei contribuenti che possono contare su un unico riferimento, si potrà prevedere di portare la scadenza del versamento al 30/4/2020 per tutti i Comuni dell'Unione.

Imposta comunale sulla pubblicita' e diritto sulle pubbliche affissioni

Per quanto riguarda l'applicazione dell'imposta di pubblicità, le Amministrazioni Comunali, in coerenza a quanto disposto per la Tosap, provvederanno per l'individuazione di una data unica di scadenza.

La gestione è affidata in concessione per il quadriennio 2018/2021. Il dettaglio delle scelte contabili effettuate in merito all'iscrizione, se necessario o opportuno, è stato riportato nella nota integrativa allegata al Bilancio delle relative poste.

Con specifico riguardo alle tariffe per i servizi pubblici relative all'ambito dei servizi sociali non vi sono novità da segnalare in questa fase.

Per la generalità dei servizi gli Enti aderenti all'Unione procederanno secondo le volontà che saranno espresse dalle singole Amministrazioni.

2.2.d. La spesa corrente con specifico riferimento alla gestione delle funzioni fondamentali

Le funzioni fondamentali dei comuni sono definite dall'art. 14 del D.L. 78/2010 convertito in legge n. 122/2010, come modificato dall'art. 19 del D.L. 95/2012 convertito in legge 125/2012:

- a) organizzazione generale dell'amministrazione, gestione finanziaria e contabile e controllo;
- b) organizzazione dei servizi pubblici di interesse generale di ambito comunale, ivi compresi i servizi di trasporto pubblico comunale;
- c) catasto, ad eccezione delle funzioni mantenute allo Stato dalla normativa vigente;
- d) la pianificazione urbanistica ed edilizia di ambito comunale nonché la partecipazione alla pianificazione territoriale di livello sovracomunale;
- e) attività, in ambito comunale, di pianificazione di protezione civile e di coordinamento dei primi soccorsi;
- f) l'organizzazione e la gestione dei servizi di raccolta, avvio e smaltimento e recupero dei rifiuti urbani e la riscossione dei relativi tributi;
- g) progettazione e gestione del sistema locale dei servizi sociali ed erogazione delle relative prestazioni ai cittadini, secondo quanto previsto dall'articolo 118, quarto comma, della Costituzione;
- h) edilizia scolastica per la parte non attribuita alla competenza delle province, organizzazione e gestione dei servizi scolastici;
- i) polizia municipale e polizia amministrativa locale;
- l) tenuta dei registri di stato civile e di popolazione e compiti in materia di servizi anagrafici nonché in materia di servizi elettorali, nell'esercizio delle funzioni di competenza statale;
- l-bis) i servizi in materia statistica.

Al 1° gennaio 2018 i Comuni dell'Unione della Romagna Faentina hanno conferito all'Unione stessa tutte le funzioni, pertanto anche le funzioni fondamentali. Tuttavia non sarà formalmente conferita la funzione fondamentale "catasto" (lett. C, che precede), perché non esercitata dai Comuni dell'Unione. Poiché l'Unione della Romagna Faentina è stata costituita come allargamento ai Comuni di Faenza, Castel Bolognese e Solarolo della preesistente Unione dei Comuni di Brisighella, Casola Valsenio e Riolo Terme, la medesima preesistente Unione registra una convenzione per il conferimento della funzione "catasto", di fatto vuota di contenuti attuativi.

Dall'1/1/2018, in conclusione, all'Unione della Romagna Faentina sono conferite tutte le funzioni "effettivamente esercitate" dai Comuni, ma non la funzione "catasto".

Dal punto di vista lessicale il D.Lgs. 118/2011 ha introdotto, per la definizione delle funzioni svolte dagli enti locali, il termine "missione", al fine di rendere immediatamente confrontabili le spese del comparto degli enti locali con quelle delle Regioni e con il bilancio dello Stato (anch'esso impostato per missioni).

L'attuazione dell'integrale conferimento delle funzioni dal punto di vista dei riflessi sul bilancio viene svolta tenendo presenti le seguenti logiche:

- il bilancio dell'Unione tende ad incrementarsi in quanto in esso risultano via via iscritte le previsioni di entrata e di spesa relative alle funzioni trasferite, con l'esclusione di specifiche poste non trasferite per precise motivazioni convenzionali o di legge;
- il mantenimento di un "regime" di gestione della spesa improntato a criteri di spending review, di revisione e riallocazione della spesa;
- il mantenimento di un obiettivo di riduzione delle spese di funzionamento a favore di altri tipi di spese dell'ente. L'insieme degli obiettivi dell'ente - anche in termini ai servizi resi direttamente o tramite soggetti terzi chiamati a dare un contributo all'attività pubblica, in varie forme - sono contenuti nella specifica sezione del presente Documento di programmazione.

Per alcuni degli elementi compresi nell'ambito delle spese correnti si rinvia anche agli specifici paragrafi e agli allegati della Sezione Operativa.

Si ritiene di dare evidenza al fatto che, in conseguenza del completo trasferimento del personale dipendente all'Unione, le previsioni della spesa di personale sono in capo all'Unione e sono rimborsate pro-quota dagli enti. Il criterio principale di riparto fino ad ora utilizzato è stato quello del riferimento al costo storico del personale trasferito nel corso dei diversi anni, così come disciplinato dalla delibera della Giunta dell'Unione n. 17 del 31/01/2019.

2.2.e. L'analisi delle necessità finanziarie e strutturali per l'espletamento dei programmi

Questa analisi è inclusa nell'allegato A al DUP 2020, relativo ai dati finanziari dell'ente: nell'allegato si dà evidenza, per ogni ente e per ciascun programma ricompreso nelle missioni, delle necessità in termini di fabbisogno finanziario anche strutturale.

2.2.f. La gestione del patrimonio

Nell'ambito della gestione del patrimonio devono ottenere risalto le entrate derivanti dall'impiego dei diversi cespiti patrimoniali con riferimento in particolare:

- al patrimonio immobiliare inteso con riferimento ai terreni e ai fabbricati di proprietà;
- al patrimonio immobilizzato in partecipazioni societarie a vario titolo;
- al patrimonio in termini di liquidità e crediti.

Proventi dei cespiti immobiliari dell'ente (terreni e fabbricati)

Il patrimonio immobiliare (terreni + fabbricati al netto del fondo di ammortamento) al 31.12.2018 è rilevabile dal conto del patrimonio redatto ai sensi del D. Lgs. 267/2000. Negli ultimi anni gli strumenti fondamentali utilizzati per la corretta gestione e valorizzazione del patrimonio sono stati il Piano triennale delle alienazioni e valorizzazioni patrimoniali (che costituisce specifico allegato del DUP) e l'inventario che viene aggiornato ogni anno al 31/12 per tener conto delle operazioni che hanno influenzato il patrimonio nell'anno di riferimento.

Utili netti di aziende speciali e partecipate, dividendi di società

Le previsioni inserite nel bilancio dell'ente a tale titolo sono riferite ai valori degli utili e delle riserve che si prevede siano distribuiti dalle società partecipate.

Interessi su anticipazioni e crediti

Gli stanziamenti previsti si riferiscono agli interessi attivi che maturano sulle giacenze dei mutui Cassa Depositi e Prestiti e degli ulteriori mutui e prestiti obbligazionari e alle somme depositate in Banca Italia.

Come noto, il D.L. 1/2012 ha sospeso, dalla data del 24 gennaio 2012 fino a dicembre 2014, il sistema di tesoreria mista e ripristinato il precedente sistema di tesoreria unica. La Legge 190/2014 è intervenuta prorogando il sistema di tesoreria unica fino al 31/12/2017. Infine, la Legge 205/2017 (Legge di bilancio 2018), all'art. 1, comma 887, ha nuovamente prorogato il sistema di tesoreria unica, previsto dall'art. 1 della Legge 720/1984, fino al 31/12/2021.

Sono escluse dalle disposizioni della norma soltanto le somme provenienti da mutuo, prestito ed ogni altra forma di indebitamento non sostenute da contributo di altre amministrazioni pubbliche. Tutto ciò contribuisce a determinare un quadro di risorse a tale titolo molto contenuto.

2.2.g. Il reperimento e l'impiego di risorse straordinarie e in conto capitale

Le entrate in conto capitale dell'Unione della Romagna Faentina sono principalmente rappresentate da:

- trasferimenti in conto capitale da parte di enti pubblici, in particolare della Regione Emilia Romagna;
- utilizzo di entrate correnti derivanti da:
- quota parte dei proventi per sanzioni al codice della strada in applicazione dell'art. 208, lettera b);
- proventi dei canoni di concessione dei beni del Demanio Forestale, vincolati a interventi di recupero e manutenzione del patrimonio forestale demaniale;
- avanzo di amministrazione fondi liberi, che negli anni sono stati utilizzati in particolare per finanziare gli investimenti informatici.

A seguito del conferimento in Unione della funzione di edilizia privata e urbanistica i permessi di costruire sono rilasciati dai competenti uffici dell'Unione. Le entrate relative sono riscosse dall'Unione e:

- riversate ai Comuni sulla base delle decisioni assunte annualmente con il bilancio di previsione per il finanziamento delle spese in conto capitale;
- trattenute dall'Unione per il finanziamento, ai sensi di Legge, delle spese relative ai lavori pubblici e alle manutenzioni, ecc., per quanto riguarda le spese correnti.

In merito alle possibili destinazioni (finanziamento delle spese di investimento o delle spese correnti), dal 1° gennaio 2018 entra in vigore la norma prevista dalla Legge 232/2016, all'art. 1, comma 460, secondo cui *“i proventi dei titoli abilitativi edilizi e delle sanzioni previste dal testo unico di cui al D.P.R. 380/2001, sono destinati esclusivamente e senza vincoli temporali alla realizzazione e alla manutenzione ordinaria e straordinaria delle opere di urbanizzazione primaria e secondaria, al risanamento di complessi edilizi compresi nei centri storici e nelle periferie degradate, a interventi di riuso e di rigenerazione, a interventi di demolizione di costruzioni abusive, all'acquisizione e alla realizzazione di aree verdi destinate a uso pubblico, a interventi di tutela e riqualificazione dell'ambiente e del paesaggio, anche ai fini della prevenzione e della mitigazione del rischio idrogeologico e sismico e della tutela e riqualificazione del patrimonio rurale pubblico, nonché a interventi volti a favorire l'insediamento di attività di agricoltura nell'ambito urbano.”*

La Nota Integrativa dei Comuni darà evidenza del rispetto della destinazione di legge che dovrà verificarsi a consuntivo e valere anche ai fini della cassa.

Per quanto riguarda le entrate in conto capitale dei singoli Comuni queste continuano ad essere imputate ai suddetti enti che le utilizzano per il finanziamento diretto delle spese di investimento.

Per i Comuni conferenti le entrate in conto capitale tipiche sono costituite da:

- entrate da contributi di terzi pubblici e privati;
- entrate da trasformazioni patrimoniali;
- entrate tipiche diverse a seconda degli Enti;
- entrate da trasferimenti Unione connesse all'edilizia (di cui al capoverso precedente);
- proventi derivanti dallo sfruttamento delle cave;
- avanzo di amministrazione;
- altre.

2.2.h. L'indebitamento

A livello generale, diversamente dagli ultimi anni, si assiste ad un nuovo periodo caratterizzato da una ripresa del ricorso al debito per il finanziamento degli investimenti.

Nell'anno 2019 sono stati contratti nuovi mutui per garantire lo svolgimento di importanti lavori di ristrutturazione e per finanziare manutenzioni straordinarie soprattutto nel campo della tutela del proprio patrimonio e nel settore delle strade.

Per gli anni 2020/2022 gli Enti hanno in corso valutazioni circa la possibilità di contrarre nuovo indebitamento per il finanziamento degli investimenti. Anche l'Unione, con riferimento alle attività

e ai servizi gestiti a seguito dei conferimenti, potrà contrarre mutui al fine di sostenere gli investimenti.

2.2.i. Gli equilibri della situazione corrente e generali del bilancio

Si veda il relativo paragrafo nell'allegato A dei dati finanziari.

2.3. Disponibilità e gestione delle risorse umane

torna all'[Indice generale](#)

Attualmente il personale è conferito all'Unione dai Comuni membri.

Le dotazioni di personale assegnate ai vari uffici e settori per il 2020 sono definite tramite il Piano Esecutivo di Gestione, da approvarsi in Giunta entro 20 giorni dall'approvazione in Consiglio del DUP 2020 definitivo.

2.4. Coerenza con i vincoli di finanza pubblica

torna all'[Indice generale](#)

2.4.1. Vincoli di finanza pubblica

La legge di bilancio 2019 ha eliminato l'applicazione di meccanismi di vincolo come esistenti in precedenza. Gli enti devono verificare esclusivamente il permanere degli equilibri di bilancio così come descritti dalle norme e dai principi contabili.

2.4.2 Limiti di spesa

Le normative in materia di riduzione e contenimento delle spese degli enti locali emanate negli ultimi anni sono intervenute significativamente sulla capacità programmatica di bilancio, determinando significativi tagli di spesa ad una pluralità di voci. In particolare, il D.L. 78/2010 ed il D.L. 95/2012, e successive modifiche ed integrazioni, hanno introdotto limitazioni di spesa.

In particolare, si osserva che:

_ con riferimento alle sole limitazioni previste dal D. L. 78/2010, la Corte Costituzionale, con sentenza n. 139 del 4 giugno 2012, pubblicata in G.U. il 13/06/2012, ha ribadito il principio in base al quale il legislatore statale può imporre vincoli alle politiche di bilancio delle autonomie locali, solo se stabiliscono un limite complessivo, che lasci agli enti ampia libertà di ripartire le risorse fra i diversi ambiti e obiettivi di spesa, concludendo che la norma deve essere complessivamente intesa come disposizione di principio; dunque il rispetto dei limiti di spesa deve essere sul totale delle voci di cui al D. L. 78/2010, e non già sulla singola voce;

_ con il D.L. n. 50/2017 convertito in Legge n. 96/2017, all'articolo 21-bis, le riduzioni delle spese di cui al D. L. 78/2010 per studi ed incarichi di consulenza, relazioni pubbliche, convegni, pubblicità, rappresentanza, sponsorizzazioni e formazione non si applicano, dal 2018 in poi, se l'ente ha approvato il preventivo entro il 31 dicembre dell'anno precedente a quello dell'esercizio finanziario a cui si riferisce il bilancio.

_ sempre con il D.L. n. 50/2017, con l'articolo 22 comma 5-quater, viene stabilito che le riduzioni di spesa di cui al D. L. 78/2010 non si applicano in ogni caso alle spese per la realizzazione di mostre effettuate da enti locali, al fine di favorire lo svolgimento delle funzioni di promozione del territorio, dello sviluppo economico e della cultura in ambito locale; in ogni caso il prerequisite è il rispetto degli obblighi di pareggio del bilancio;

_ all'articolo 6, comma 3, del DL. 78/2010 erano previste, a decorrere dal 2011 riduzioni del 10% delle spese relative alle *“indennità, i compensi, i gettoni, le retribuzioni o le altre utilità comunque denominate, corrisposti dalle pubbliche amministrazioni di cui al comma 3 dell'articolo 1 della legge 31 dicembre 2009, n. 196, incluse le autorità indipendenti, ai componenti di organi di indirizzo, direzione e controllo, consigli di amministrazione e organi collegiali comunque denominati ed ai titolari di incarichi di qualsiasi tipo”*; tramite successive norme tale vincolo era prorogato fino al 31/12/2017: la mancata riproposizione dal 2018 di un'ulteriore proroga a queste norme di contenimento lascerebbe intendere il venir meno dei vincoli pubblicistici e dunque del taglio del 10% anche sui compensi dei revisori dei conti degli enti locali. I compensi deliberati dal Consiglio Comunale fino al 31/12/2017 sono stati assoggettati alle vecchie disposizioni. Con la costituzione dell'Organo di revisione Unico (avvenuto nel 2019 con decorrenza dall'01/10/2019) sono stati assegnati i compensi secondo i valori del Decreto Ministeriale del 21/12/2018 in materia;

_ all'articolo 1, comma 905, della L. 145/2018 (Legge di stabilità anno 2019) viene disposto che a decorrere dall'esercizio 2019, ai comuni e alle loro forme associative che approvano il bilancio consuntivo entro il 30 aprile e il bilancio preventivo dell'esercizio di riferimento entro il 31 dicembre dell'anno precedente non si applicano, dal 2019 in poi, le riduzioni delle spese di cui al D. L. 78/2010 per le trasferte (dipendenti) e le autovetture e le riduzioni delle spese di cui al D. L. 95/2012 per le autovetture.

Considerato inoltre che:

_ all'Unione della Romagna Faentina (URF), costituita con effetto dal 01.01.2012 quale Unione dei Comuni di Brisighella, Casola Valsenio, Castel Bolognese, Faenza, Riolo Terme, Solarolo, nel corso degli anni sono state progressivamente conferite funzioni da parte dei Comuni, secondo la scansione esemplificata dalle convenzioni citate tra i precedenti;

_ il progressivo conferimento di servizi dai Comuni all'Unione della Romagna Faentina è stato seguito anche dal trasferimento di personale e dotazioni strumentali (quali le autovetture), ed è emersa dunque la necessità di aggregare alcuni dei tetti di spesa dei Comuni e dell'Unione;

_ tale aggregazione è stata avviata parzialmente nel 2016 tramite l'atto di Giunta dell'Unione n. 95 del 07/07/2016 sopra citato.

Disposizioni per l'anno 2020

Come dettagliatamente riportato nel paragrafo precedente, si ritiene comunque, per motivi di completezza del quadro informativo e continuità negli anni dei criteri di calcolo, di procedere al calcolo preventivo di tutti i limiti di spesa, indipendentemente dall'applicazione o meno dei vincoli in oggetto annualmente.

Per l'anno 2020 i limiti di tetti di spesa non saranno applicati se il DUP 2020/2022 sarà approvato entro il 31/12/2019 e il Rendiconto 2019 sarà approvato entro il 30/04/2020.

Calcolo dei limiti di spesa di cui art. 6 del D.L. 78/2010

L'articolo 6 del D.L. 78/2010 prevede venga attuata una riduzione in percentuale della spesa storica sostenuta nel 2009 per una serie di voci. Il primo passaggio per l'aggregazione dei limiti di spesa è stata l'uniformazione dei criteri nella scelta delle voci da considerare per il calcolo della spesa storica.

Le spese storiche dei singoli enti, ricalcolate con criteri uniformi, sono le seguenti:

TIPOLOGIA DI SPESA	SPESA 2009 Faenza	SPESA 2009 Unione	SPESA 2009 Brisighella	SPESA 2009 Casola Valsenio	SPESA 2009 Riolo Terme	SPESA 2009 Castel Bolognese	SPESA 2009 Solarolo
1. Studi – incarichi di consulenza	52.740,00	11.220,00	5.021,00	13.663,38	3.418,00	-	1.000,00
2. Convegni e spese di pubblicità	270.557,24	-	-	8.952,53	-	10.737,38	25.540,41
3. Spese di rappresentanza e relazioni pubbliche	38.019,54	-	7.074,32	3.372,21	5.812,82	17.726,45	7.782,02
4. Spese di autovetture in dotazione	73.367,00	1.953,66	-	13.889,99	4.700,68	14.485,28	43.002,00
5. Trasferte (dipendenti)	44.570,92	8.039,79	4.277,44	7.609,11	3.874,58	2.690,00	1.798,97
6. Formazione	98.576,82			28.645,20		9.019,18	2.386,00

Criteri di aggregazione tra gli enti

Studi – incarichi di consulenza

A seguito del conferimento della maggior parte dei servizi dai Comuni all'Unione, il limite di spesa per studi e incarichi di consulenza viene trasferito dai Comuni all'Unione. Con la sola eccezione di Faenza.

Inoltre, è da evidenziare come, con delibera n. 3 del 21/02/2017, la Giunta dell'Unione, considerato che:

- prevede di affidare incarichi nel 2017, come da lista riportata nell'allegato 12 "Elenco degli incarichi di collaborazione da assegnare nell'anno 2017" del DUP 2017;
 - gli incarichi di consulenza rientrano tra quelli sottoposti a limite di spesa ai sensi del D.L. 31 maggio 2010, n. 78 e successive modifiche ed integrazioni;
 - il limite di spesa è calcolato prendendo come riferimento la spesa storica 2009;
 - l'Unione non ha un limite di spesa perché non ha sostenuto nell'anno 2009 alcuna spesa su cui poter calcolare la riduzione dell'80% imposta dalla norma;
 - la Sezione regionale di controllo per la Lombardia con la deliberazione 29 aprile 2011, n. 227 ha ritenuto che gli enti locali che non hanno conferito incarichi nell'anno 2009 possono affidarne negli esercizi successivi, previa rigorosa motivazione circa l'effettiva esigenza, e nei limiti in cui la spesa sia strettamente necessaria;
 - tale spesa diventerà a propria volta il parametro finanziario per gli anni successivi;
- ha ritenuto di versare nella fattispecie interpretata e risolta dalla sezione lombarda della Corte dei Conti, non avendo l'Unione della Romagna Faentina una base storica della spesa sostenuta nell'anno 2009 per studi ed incarichi di consulenza a cui poter far riferimento, e pertanto poter determinare la spesa annua necessaria a tale titolo per l'anno 2017 per studi ed incarichi esterni di consulenza quale parametro finanziario per gli anni successivi.
- Dunque, la base di calcolo per la riduzione dell'80% per l'Unione è data dalla somma degli incarichi affidati nel 2017 dall'Unione (€ 11.220,00) e i limiti di spesa trasferiti da tutti i Comuni (€ 23.102,38).

Convegni e spese di pubblicità

A seguito del conferimento della maggior parte dei servizi dai Comuni all'Unione, il limite di spesa per convegni e spese di pubblicità viene trasferito dai Comuni all'Unione. Con la sola eccezione di Faenza.

Spese di rappresentanza e relazioni pubbliche

Il limite di spesa per spese di rappresentanza e relazioni pubbliche passa per il 20% dai Comuni all'Unione. Con la sola eccezione del Comune di Faenza, per il quale passa per il 30% all'Unione.

Mostre

Il limite di spesa per spese di mostre è stato disapplicato dall'art. 22 comma 5-quater del D.L. n. 50/2017.

Organi di revisione, al netto di Iva e spese di trasferta

Il limite di spesa per organi di revisione, disciplinato dall'art. 6 comma 3 del D.L. 78/2010, non è stato prorogato con appositi provvedimenti per l'anno di esercizio.

Spese di autovetture in dotazione

A seguito del completo trasferimento dell'uso delle autovetture dai Comuni all'Unione in virtù dell'accordo rep. n. 399 del 21/03/2017 e s.m.i., tutti i limiti di spesa vengono trasferiti dai Comuni all'Unione.

Trasferte dipendenti

A seguito del trasferimento di tutto il personale dai Comuni, il tetto di spesa è costituito sull'Unione sommando tutti i limiti di spesa. Con riferimento al Comune di Faenza, per effetto del mantenimento diretto dei rapporti con il Segretario Comunale e l'ufficio di Staff del Sindaco, si conviene di attribuire a Faenza un valore del tetto pari a € 1.000,00.

Formazione

A seguito del trasferimento della funzione di formazione del personale all'Unione, tutti i limiti di spesa vengono trasferiti dai Comuni all'Unione.

Il Decreto Legge 124/2019 (Decreto Fiscale 2020) all'art. 57 comma 2 ha eliminato ogni limitazione di spesa per la formazione del personale.

Percentuali di riduzione della spesa da applicare per il 2020

TIPOLOGIA DI SPESA	RIDUZIONE %
1.Studi – incarichi di consulenza	80%
2. Convegni e spese di pubblicità	80%
3. Spese di rappresentanza e relazioni pubbliche	80%
4. Spese di autovetture in dotazione	20%

Applicando le percentuali di riduzione alle spese storiche aggregate, si ottengono i seguenti limiti di spesa per il 2020:

TIPOLOGIA DI SPESA	LIMITE DI SPESA DA BILANCIO 2020 Faenza	LIMITE DI SPESA DA BILANCIO 2020 Unione	LIMITE DI SPESA DA BILANCIO 2020 Brisighella	LIMITE DI SPESA DA BILANCIO 2020 Casola Valsenio	LIMITE DI SPESA DA BILANCIO 2020 Riolo Terme	LIMITE DI SPESA DA BILANCIO 2020 Castel Bolognese	LIMITE DI SPESA DA BILANCIO 2020 Solarolo
1.Studi – incarichi di consulenza	10.548,00	6.864,48					
2. Convegni e spese di pubblicità	54.111,45	9.046,06					
3. Spese di rappresentanza e relazioni pubbliche	5.322,74	3.951,89	1.131,89	539,55	930,05	2.836,23	1.245,12
4. Spese di autovetture in dotazione		121.118,89					
5. Trasferte (dipendenti)	1.000,00	35.430,41					
	70.982,18	176.411,72	1.131,89	539,55	930,05	2.836,23	1.245,12

Limite di spesa di cui all'art. 5 del D.L. 95/2012

A seguito del completo trasferimento dell'uso delle autovetture dai Comuni all'Unione in virtù dell'accordo rep. n. 399 del 21/03/2017 e s.m.i., tutti i limiti di spesa vengono trasferiti dai Comuni all'Unione.

TIPOLOGIA DI SPESA	SPESA 2011 Faenza	SPESA 2011 Unione	SPESA 2011 Brisighella	SPESA 2011 Casola Valsenio	SPESA 2011 Riolo Terme	SPESA 2011 Castel Bolognese	SPESA 2011 Solarolo	RIDUZIONE %	LIMITE DI SPESA DA BILANCIO 2020 Unione
1. Spese di autovetture in dotazione	71.141,52	1.477,47	14.072,45	1.710,26	14.565,38	5.736,05	1.150,00	70%	32.955,94

2.4.3. Piano 2020-2022 sul contenimento e riduzione dei costi di funzionamento dell'Unione della Romagna Faentina, ex art. 2 commi 594 e seguenti L. 244/2007

torna all'[Indice generale](#)

La Legge 244/2007 dispone che gli enti predispongano piani triennali di contenimento e riduzione dei costi di funzionamento. I piani devono definire misure finalizzate alla razionalizzazione dell'utilizzo:

- a) delle dotazioni strumentali, anche informatiche, che corredano le stazioni di lavoro nell'automazione d'ufficio;
- b) delle autovetture di servizio, attraverso il ricorso, previa verifica di fattibilità, a mezzi alternativi di trasporto, anche cumulativo;
- c) dei beni immobili ad uso abitativo o di servizio, con esclusione dei beni infrastrutturali.

Nei piani sono altresì indicate le misure dirette a circoscrivere l'assegnazione di apparecchiature di telefonia mobile ai soli casi in cui il personale debba assicurare, per esigenze di servizio, pronta e costante reperibilità e limitatamente al periodo necessario allo svolgimento delle particolari attività che ne richiedono l'uso, individuando, nel rispetto della normativa sulla tutela della riservatezza dei dati personali, forme di verifica, anche a campione, circa il corretto utilizzo delle relative utenze.

All'articolo 1, comma 905, della L. 145/2018 (Legge di stabilità anno 2019) viene disposto che a decorrere dall'esercizio 2019, ai comuni e alle loro forme associative che approvano il bilancio consuntivo entro il 30 aprile e il bilancio preventivo dell'esercizio di riferimento entro il 31 dicembre dell'anno precedente non si applicano, dal 2019 in poi, le disposizioni in materia di predisposizione e attuazione dei piani triennali di contenimento e riduzione dei costi di funzionamento in oggetto.

Pertanto per l'anno 2020 il piano in oggetto sarà predisposto e attuato se e quando ricorreranno i presupposti di legge.

3. Gli obiettivi e indicatori pluriennali e annuali del Piano della performance

torna all'[Indice generale](#)

Gli obiettivi strategici di mandato costituiscono il punto di partenza del sistema di misurazione e valutazione della performance degli enti dell'Unione.

Gli obiettivi strategici di mandato raccolti nel presente DUP 2020 emergono dal raccordo tra le linee programmatiche di mandato dei vari Comuni dell'Unione e l'aggiornamento degli obiettivi strategici contenuti nei precedenti DUP.

I 10 obiettivi strategici di mandato sono:

Obiettivi strategici consolidati dell'Unione e dei Comuni aderenti
Garantire ai cittadini la sicurezza urbana, promuovendo una mobilità sicura e sostenibile
Favorire lo sviluppo economico e l'occupazione locale, rivitalizzando i centri e contrastando lo spopolamento rurale
Garantire i servizi alla famiglia e alle persone ed il presidio dei servizi sanitari locali
Sostenere i percorsi formativi, le scuole e l'istruzione per una crescita culturale, sociale e professionale del territorio
Tutelare e valorizzare i beni e le attività culturali e sportive
Incrementare le presenze turistiche, grazie alle eccellenze del territorio
Sviluppare e promuovere azioni di sostenibilità e di miglioramento in materia di ambiente, energia, risorse idriche
Qualificare e tutelare il territorio urbano ed extraurbano anche attraverso gli immobili e le infrastrutture pubbliche
Promuovere l'inclusione sociale, la partecipazione, il volontariato
Qualificare i servizi ai cittadini e sviluppare un'organizzazione efficiente e orientata al risultato

Gli obiettivi strategici di mandato, di durata pluriennale, generano a cascata obiettivi strategici annuali, che costituiscono le azioni da compiere nell'anno per la realizzazione degli obiettivi sovrastanti.

Accanto agli obiettivi strategici di mandato, vi sono obiettivi e indicatori "operativi", ovvero relativi alle attività ordinarie, istituzionali degli uffici comunali. L'insieme degli obiettivi e indicatori è organizzato in quattro aree, che rispondono sia a finalità di misurazione e valutazione della performance, sia ad ulteriori finalità informative.

<p style="text-align: center;">Area strategica</p> <p>Raccoglie gli obiettivi e indicatori strategici pluriennali e annuali, che discendono dalle linee programmatiche di mandato o da piani strategici di Comuni e Unione.</p>	<p style="text-align: center;">Area operativa</p> <p>Raccoglie gli indicatori annuali che non discendono dagli obiettivi dell'Area strategica, ma che riguardano l'attività di gestione o sviluppo delle attività istituzionali, tipiche degli uffici. E' assicurata la presenza, tra gli indicatori operativi, di indicatori:</p> <ul style="list-style-type: none"> _ di qualità dei servizi erogati all'esterno; _ di trasparenza e anticorruzione; _ di tutela della privacy.
<p style="text-align: center;">Area confronti</p> <p>Raccoglie gli indicatori annuali utili per il confronto con altri enti o con medie provinciali, regionali o nazionali. Nell'area possono comparire ad esempio indicatori:</p> <ul style="list-style-type: none"> - legati al benessere (sulla scia degli indicatori "Bes" di Istat, inseriti peraltro anche nei Documenti di Economia e Finanza); - di carattere contabile (piano degli indicatori); - legati ai fabbisogni standard. <p>Si dà precedenza a indicatori con banche dati di confronto regolarmente pubblicate, immediatamente disponibili.</p>	<p style="text-align: center;">Area Partecipazione</p> <p>Raccoglie gli indicatori annuali inseriti nel sistema dei controlli e performance definiti a seguito di una consultazione con i cittadini, con la finalità di individuare ambiti di azione dei Comuni e dell'Unione di particolare interesse e da sottoporre a monitoraggio per un periodo pluriennale, consistente nell'osservare la serie storica dei livelli raggiunti dagli indicatori.</p>

Gli obiettivi e indicatori, pluriennale e annuali, sono redatti in maniera consolidata per tutti gli enti dell'Unione e vengono assegnati dagli organi di governo alla struttura organizzativa: la lista completa degli obiettivi e indicatori per ciascuna delle quattro aree è raccolta nell'allegato H al Dup 2020 dell'Unione della Romagna faentina, cui si fa rinvio.

4. Strumenti di rendicontazione

torna all'[Indice generale](#)

Il rendiconto della gestione finanziaria, previsto dall'art. 227 dal D. Lgs. 267/2000, è il principale strumento di rendicontazione previsto dalla legge. Da approvarsi obbligatoriamente entro il 30 aprile dell'anno successivo a quello di riferimento, misura ciò che si è fatto nel corso dell'anno sia in termini di grandezze quantitativo monetarie sia di tipo qualitativo, andando a descrivere se e come i piani e i programmi triennali sono stati realizzati.

La relazione sulla performance, prevista dal D. Lgs. 150/2009, rendiconta sia gli obiettivi strategici di mandato contenuti nel DUP, sia gli obiettivi triennali allegati al rendiconto della gestione finanziaria, sia gli obiettivi annuali espressi dal Piano esecutivo di gestione.

Sezione operativa 2020-2022

5. Analisi delle condizioni operative dell'ente:

5.1. Le risorse umane, strumentali e finanziarie

torna all'[Indice generale](#)

Risorse Umane

Per l'attribuzione del personale da assegnare ai centri di costo si fa rinvio al Piano Esecutivo di Gestione (PEG) 2020 dell'Unione della Romagna Faentina, da approvarsi nei termini di legge, ovvero entro 20 giorni dall'approvazione del Bilancio di previsione 2020.

Risorse strumentali

L'attribuzione delle risorse strumentali ai centri di costo è definita negli inventari degli enti, cui si fa rinvio.

Risorse finanziarie

Per quanto riguarda le risorse finanziarie, l'analisi è inclusa nell'allegato A al DUP 2020, relativo ai dati finanziari dell'ente.

5.2. I bisogni per ciascun programma all'interno delle missioni

torna all'[Indice generale](#)

Anche per i bisogni per ciascun programma all'interno delle missioni l'analisi è inclusa nell'allegato A al DUP 2020, relativo ai dati finanziari dell'ente.

5.3. Gli orientamenti circa il raggiungimento del pareggio di bilancio

torna all'[Indice generale](#)

Si rinvia a quanto indicato nel paragrafo [2.4. Coerenza con i vincoli di finanza pubblica](#)

5.4. Le Fonti di finanziamento

torna all'[Indice generale](#)

L'analisi delle risorse finanziarie è inclusa nell'allegato A al DUP 2020, relativo ai dati finanziari dell'ente.

5.5. Gli indirizzi in materia di tributi e tariffe dei servizi

torna all'[Indice generale](#)

In merito si fa rinvio a quanto precedentemente scritto al paragrafo [2.2.c. I tributi e le tariffe dei servizi pubblici](#).

5.6. La valutazione e gli indirizzi sul ricorso all'indebitamento

torna all'[Indice generale](#)

Per quanto riguarda l'andamento dell'indebitamento si fa rinvio alla tabella di cui al paragrafo [1.3.3. Confronto con parametri considerati nella Decisione di Economia e Finanza \(DEF\)](#), alle considerazioni di cui al paragrafo [2.2.h. L'indebitamento](#).

5.7. L'analisi degli impegni pluriennali di spesa già assunti

torna all'[Indice generale](#)

L'analisi degli impegni pluriennali di spesa già assunti è inclusa nell'allegato A al DUP 2020, relativo ai dati finanziari dell'ente.

5.8. La descrizione e l'analisi della situazione economico – finanziaria del gruppo amministrazione pubblica

torna all'[Indice generale](#)

Per la descrizione e l'analisi della situazione economico – finanziaria del gruppo amministrazione pubblica si veda l'allegato F al presente DUP 2020.

6. Anticorruzione e trasparenza

torna all'[Indice generale](#)

Come previsto dalla normativa vigente la prevenzione della corruzione costituisce un obiettivo strategico dell'Amministrazione e si concretizza nella definizione e attuazione del Piano triennale per la prevenzione della corruzione e la trasparenza dell'Unione della Romagna faentina e dei Comuni di Brisighella, Casola Valsenio, Castel Bolognese, Faenza, Riolo Terme, Solarolo - Triennio 2020/2022.

Il Piano viene redatto nel rispetto di quanto disposto dalle principali norme in tema di prevenzione della corruzione (L. 190/2012, D.Lgs. 33/2013, D.Lgs. 39/2013, DPR 62/2012, D.Lgs. 97/2016 e s.m.i.) e sulla base delle indicazioni fornite dall'Autorità nazionale per l'anticorruzione tramite delibere, determine, regolamenti e Piani nazionali.

Al suo interno vengono definite le misure, di carattere trasversale o specifiche, per la prevenzione

del rischio di corruzione, all'applicazione delle quali sono tenuti il RPCT, i Dirigenti Referenti e tutti i Dipendenti dell'Unione Romagna Faentina.

Attualmente è in corso di redazione la proposta di delibera di indirizzo che modificherà il Piano triennale per la prevenzione della corruzione e della trasparenza (PTPCT).

7. Protezione dei dati personali

torna all'[Indice generale](#)

Tenuto conto della natura, dell'ambito di applicazione, del contesto e delle finalità del trattamento dei dati, nonché dei rischi aventi probabilità e gravità diverse per i diritti e le libertà delle persone fisiche, costituisce obiettivo, sia strategico che operativo, quello di mettere in atto misure tecniche e organizzative adeguate per garantire, ed essere in grado di dimostrare, che il trattamento dei dati personali è effettuato dall'Unione e dai Comuni (i quali sono contitolari dei dati) conformemente al GDPR (Reg. UE 676/2016).

In tal senso, si prevede di dare attuazione al Regolamento organizzativo approvato dalla Giunta dell'Unione con delibera n. 50/2018, attraverso una pianificazione e governance da parte di tutti i dirigenti, di attività che comprendono, fra le altre, le seguenti:

- tenuta ed aggiornamento del "Registro delle attività di trattamento dei dati personali";
- elaborazione e diffusione delle informative sui trattamenti dei dati personali a tutti gli interessati;
- elencazione di tutti i responsabili esterni e di tutti i designati interni che trattano i dati personali per conto degli enti titolari (per ciascun servizio);
- analisi del rischio dei vari trattamenti-dati per l'individuazione e graduazione delle misure di protezione e sicurezza adeguate;
- analisi dei trattamenti dei dati personali effettuati con programmi informatici, al fine di programmare adeguamenti degli stessi al GDPR;
- elaborazione ed attuazione delle procedure di sicurezza e di prevenzione stabilite per la protezione dei dati, nonché delle procedure per la gestione dei casi di violazione / data breach.

Allegato A

Programmazione

finanziaria

1 Risorse economico finanziarie e impieghi

1.1 Risorse finanziarie

			Previsioni dell'anno 2020	Previsioni dell'anno 2021	Previsioni dell'anno 2022
	Fondo di Cassa all'1/1/2019	6.755.797,96			
	Fondo Pluriennale Vincolato per Spese Correnti				
	Fondo Pluriennale Vincolato per Spese in Conto Capitale		3.070,74	2.408.224,00	647.894,00
	Utilizzo avanzo presunto di Amministrazione (di cui Utilizzo Fondo anticipazioni di liquidita')				
10000 TITOLO 1	ENTRATE CORRENTI DI NATURA TRIBUTARIA, CONTRIBUTIVA E PEREQUATIVA		38.715.024,17	38.945.024,17	39.120.024,17
20000 TITOLO 2	TRASFERIMENTI CORRENTI		3.716.820,78	3.417.347,43	3.403.257,43
30000 TITOLO 3	ENTRATE EXTRATRIBUTARIE		8.420.448,04	8.265.448,04	8.307.448,04
40000 TITOLO 4	ENTRATE IN CONTO CAPITALE		11.196.630,00	5.805.000,00	3.065.000,00
60000 TITOLO 6	ACCENSIONE PRESTITI		3.051.591,00	2.250.000,00	500.000,00
70000 TITOLO 7	ANTICIPAZIONI DA ISTITUTO TESORIERE/CASSIERE		13.337.135,87		
90000	ENTRATE PER CONTO TERZI E PARTITE DI GIRO		32.694.271,74	6.020.000,00	6.020.000,00

			Previsioni dell'anno 2020	Previsioni dell'anno 2021	Previsioni dell'anno 2022
TITOLO 9					
	TOTALE TITOLI		111.131.921,60	64.702.819,64	60.415.729,64
	TOTALE GENERALE DELLE ENTRATE		111.134.992,34	67.111.043,64	61.063.623,64

1.2 Gli orientamenti circa il raggiungimento del pareggio di bilancio

Si rinvia a quanto indicato nel paragrafo "2.4. Coerenza con i vincoli di finanza pubblica".

1.3 Gli equilibri della situazione corrente e generali del bilancio

EQUILIBRIO ECONOMICO-FINANZIARIO			COMPETENZA 2020	COMPETENZA 2021	COMPETENZA 2022
Fondo di cassa all'inizio dell'esercizio		6.755.797,96			
A) Fondo pluriennale vincolato di entrata per spese correnti	(+)		0,00	0,00	0,00
AA) Recupero disavanzo di amministrazione esercizio precedente	(-)		175.451,00	175.451,00	175.451,00
B) Entrate Titoli 1.00 – 2.00 – 3.00	(+)		50.852.292,99	50.627.819,64	50.830.729,64
<i>di cui per estinzione anticipata di prestiti</i>			0,00	0,00	0,00
C) Entrate Titolo 4.02.06 – Contributi agli investimenti direttamente destinati al rimborso dei prestiti da amministrazioni pubbliche	(+)		0,00	0,00	0,00
D) Spese Titolo 1.00 - Spese correnti	(-)		47.037.771,99	46.855.133,64	47.006.399,64

<i>di cui:</i>					
<i>fondo pluriennale vincolato</i>			0,00	0,00	0,00
<i>fondo crediti di dubbia esigibilità</i>			1.468.392,42	1.545.676,22	1.545.676,22
E) Spese Titolo 2.04 – Altri trasferimenti in conto capitale	(-)		0,00	0,00	0,00
F) Spese Titolo 4.00 - Quote di capitale amm.to dei mutui e prestiti obbligazionari	(-)		3.639.070,00	3.597.235,00	3.648.879,00
<i>di cui per estinzione anticipata di prestiti</i>			0,00	0,00	0,00
<i>di cui Fondo anticipazioni di liquidità</i>			0,00	0,00	0,00
G) Somma finale (G=A-AA+B+C-D-E-F)			0,00	0,00	0,00
ALTRE POSTE DIFFERENZIALI, PER ECCEZIONI PREVISTE DA NORME DI LEGGE E DA PRINCIPI CONTABILI, CHE HANNO EFFETTO SULL'EQUILIBRIO EX ARTICOLO 162, COMMA 6, DEL TESTO UNICO DELLE LEGGI SULL'ORDINAMENTO DEGLI ENTI LOCALI					
H) Utilizzo risultato di amministrazione presunto per spese correnti	(+)		0,00	-	-
<i>di cui per estinzione anticipata di prestiti</i>			0,00	-	-
I) Entrate di parte capitale destinate a spese correnti in base a specifiche disposizioni di legge o dei principi contabili	(+)		0,00	0,00	0,00
<i>di cui per estinzione anticipata di prestiti</i>			0,00	0,00	0,00
L) Entrate di parte corrente destinate a spese di investimento in base a specifiche disposizioni di legge o dei principi contabili	(-)		0,00	0,00	0,00
M) Entrate da accensione di prestiti destinate a estinzione anticipata dei prestiti	(+)		0,00	0,00	0,00
EQUILIBRIO DI PARTE CORRENTE		O=G+H+I-L+M	0,00	0,00	0,00
EQUILIBRIO ECONOMICO-FINANZIARIO			COMPETENZA 2020	COMPETENZA 2021	COMPETENZA 2022
P) Utilizzo risultato di amministrazione presunto per spese di investimento	(+)		0,00	-	-
Q) Fondo pluriennale vincolato di entrata per spese in conto capitale	(+)		3.070,74	2.408.224,00	647.894,00
R) Entrate Titoli 4.00 – 5.00 – 6.00	(+)		14.248.221,00	8.055.000,00	3.565.000,00
C) Entrate Titolo 4.02.06 – Contributi agli investimenti direttamente destinati al rimborso dei prestiti da amministrazioni pubbliche	(-)		0,00	0,00	0,00
I) Entrate di parte capitale destinate a spese correnti in base a specifiche disposizioni di	(-)		0,00	0,00	0,00

legge o dei principi contabili					
S1) Entrate Titolo 5.02 per Riscossione crediti di breve termine	(-)		0,00	0,00	0,00
S2) Entrate Titolo 5.03 per Riscossione crediti di medio-lungo termine	(-)		0,00	0,00	0,00
T) Entrate Titolo 5.04 relative a Altre entrate per riduzioni di attività finanziaria	(-)		0,00	0,00	0,00
L) Entrate di parte corrente destinate a spese di investimento in base a specifiche disposizioni di legge o dei principi contabili	(+)		0,00	0,00	0,00
M) Entrate da accensione di prestiti destinate a estinzione anticipata dei prestiti	(-)		0,00	0,00	0,00
U) Spese Titolo 2.00 – Spese in conto capitale	(-)		14.251.291,74	10.463.224,00	4.212.894,00
<i>di cui fondo pluriennale vincolato di spesa</i>			<i>2.408.224,00</i>	<i>647.894,00</i>	<i>0,00</i>
V) Spese Titolo 3.01 per Acquisizioni di attività finanziarie	(-)		0,00	0,00	0,00
E) Spese Titolo 2.04 – Altri trasferimenti in conto capitale	(+)		0,00	0,00	0,00
EQUILIBRIO DI PARTE CAPITALE					
Z = P+Q+R-C-I-S1-S2-T+L-M-U-V+E			0,00	0,00	0,00
EQUILIBRIO ECONOMICO-FINANZIARIO			COMPETENZA 2020	COMPETENZA 2021	COMPETENZA 2022
S1) Entrate Titolo 5.02 per Riscossione crediti di breve termine	(+)		0,00	0,00	0,00
S2) Entrate Titolo 5.03 per Riscossione crediti di medio-lungo termine	(+)		0,00	0,00	0,00
T) Entrate Titolo 5.04 relative a Altre entrate per riduzioni di attività finanziaria	(+)		0,00	0,00	0,00
X1) Spese Titolo 3.02 per Concessioni crediti di breve termine	(-)		0,00	0,00	0,00
X2) Spese Titolo 3.03 per Concessioni crediti di medio-lungo termine	(-)		0,00	0,00	0,00
Y) Spese Titolo 3.04 per Altre spese per acquisizioni di attività finanziarie	(-)		0,00	0,00	0,00
EQUILIBRIO FINALE					
W = O+Z+S1+S2+T-X1-X2-Y			0,00	0,00	0,00

1.4 I bisogni per ciascun programma all'interno delle missioni

RIEPILOGO DELLE MISSIONI	DENOMINAZIONE	RESIDUI PRESUNTI AL TERMINE DELL'ESERCIZIO 2019		PREVISIONI DEFINITIVE DELL'ANNO 2019	Previsioni dell'anno 2020	Previsioni dell'anno 2021	Previsioni dell'anno 2022
	DISAVANZO DI AMMINISTRAZIONE			175.451,00	175.451,00	175.451,00	175.451,00
	DISAVANZO DERIVANTE DA DEBITO AUTORIZZATO E NON CONTRATTO			0,00	0,00	0,00	0,00
Totale MISSIONE 01	SERVIZI ISTITUZIONALI, GENERALI E DI GESTIONE	2.790.014,58	previsione di competenza di cui già impegnato di cui fondo pluriennale vincolato previsione di cassa	20.381.496,14 240.000,00 22.332.878,05	15.467.848,01 410.045,12 0,00 17.977.862,59	17.482.908,86 0,00 0,00	13.936.884,86 0,00 0,00
Totale MISSIONE 02	GIUSTIZIA	100,00	previsione di competenza di cui già impegnato di cui fondo pluriennale vincolato previsione di cassa	55.100,00 0,00 55.214,46	5.000,00 0,00 0,00 5.100,00	5.000,00 0,00 0,00	5.000,00 0,00 0,00
Totale MISSIONE 03	ORDINE PUBBLICO E SICUREZZA	63.689,32	previsione di competenza di cui già impegnato di cui fondo pluriennale vincolato previsione di cassa	3.039.231,69 0,00 3.856.890,51	2.675.760,85 0,00 0,00 2.739.450,17	2.675.760,85 0,00 0,00	2.675.760,85 0,00 0,00
Totale MISSIONE 04	ISTRUZIONE E DIRITTO ALLO STUDIO	2.151.259,55	previsione di competenza di cui già impegnato di cui fondo pluriennale vincolato previsione di cassa	10.068.345,09 1.804.000,00 8.596.006,59	10.531.365,99 72.562,68 560.000,00 12.122.625,54	6.191.549,99 772,50 0,00	5.878.296,99 0,00 0,00

Totale MISSIONE 05	TUTELA E VALORIZZAZIONE DEI BENI E DELLE ATTIVITA' CULTURALI	629.349,40	previsione di competenza di cui già impegnato di cui fondo pluriennale vincolato previsione di cassa	3.789.220,19 0,00 0,00 3.825.968,03	3.441.752,65 529.778,12 0,00 4.071.102,05	3.268.543,65 18.892,00 0,00	3.322.469,65 0,00 0,00
Totale MISSIONE 06	POLITICHE GIOVANILI, SPORT E TEMPO LIBERO	1.155.490,24	previsione di competenza di cui già impegnato di cui fondo pluriennale vincolato previsione di cassa	2.903.435,01 0,00 0,00 2.976.853,33	1.165.931,26 1.464,00 0,00 2.321.421,50	1.046.474,26 1.220,00 0,00	1.091.854,26 0,00 0,00
Totale MISSIONE 07	TURISMO	40.000,01	previsione di competenza di cui già impegnato di cui fondo pluriennale vincolato previsione di cassa	651.832,25 0,00 0,00 1.053.381,01	689.348,00 0,00 0,00 729.348,01	574.348,00 0,00 0,00	674.348,00 0,00 0,00
Totale MISSIONE 08	ASSETTO DEL TERRITORIO ED EDILIZIA ABITATIVA	1.561.947,15	previsione di competenza di cui già impegnato di cui fondo pluriennale vincolato previsione di cassa	3.205.832,69 0,00 940.000,00 3.295.857,95	993.077,58 0,00 0,00 2.555.024,73	792.871,58 0,00 0,00	792.871,58 0,00 0,00
Totale MISSIONE 09	SVILUPPO SOSTENIBILE E TUTELA DEL TERRITORIO E DELL'AMBIENTE	7.582.229,94	previsione di competenza di cui già impegnato di cui fondo pluriennale vincolato previsione di cassa	13.394.172,23 0,00 0,00 16.161.222,55	10.514.173,66 256.045,12 0,00 14.096.403,60	10.347.158,66 256.045,12 0,00	10.344.821,66 0,00 0,00
Totale MISSIONE 10	TRASPORTI E DIRITTO ALLA MOBILITA'	4.688.755,11	previsione di competenza di cui già impegnato di cui fondo pluriennale vincolato previsione di cassa	10.145.122,21 0,00 0,00 10.487.134,54	5.535.927,00 35.000,00 0,00 10.224.682,11	5.194.177,00 0,00 0,00	3.760.110,00 0,00 0,00
Totale MISSIONE 11	SOCCORSO CIVILE	150.000,00	previsione di competenza di cui già impegnato di cui fondo pluriennale vincolato previsione di cassa	150.000,00 0,00 0,00 150.000,00	0,00 0,00 0,00 150.000,00	0,00 0,00 0,00	0,00 0,00 0,00

Totale MISSIONE 12	DIRITTI SOCIALI, POLITICHE SOCIALI E FAMIGLIA	931.177,20	previsione di competenza di cui già impegnato di cui fondo pluriennale vincolato previsione di cassa	5.875.951,31 3.070,74 8.239.452,45	5.743.065,55 150.987,14 6.674.242,75	5.558.509,81 0,00 0,00	5.635.195,81 0,00 0,00
Totale MISSIONE 14	SVILUPPO ECONOMICO E COMPETITIVITÀ	97.023,34	previsione di competenza di cui già impegnato di cui fondo pluriennale vincolato previsione di cassa	3.006.678,62 0,00 1.038.620,62	2.819.978,33 0,00 1.068.777,67	2.397.971,33 0,00 647.894,00	1.318.596,33 0,00 0,00
Totale MISSIONE 15	POLITICHE PER IL LAVORO E LA FORMAZIONE PROFESSIONALE	0,00	previsione di competenza di cui già impegnato di cui fondo pluriennale vincolato previsione di cassa	0,00 0,00 0,00	0,00 0,00 0,00	0,00 0,00 0,00	0,00 0,00 0,00
Totale MISSIONE 16	AGRICOLTURA, POLITICHE AGROALIMENTARI E PESCA	0,00	previsione di competenza di cui già impegnato di cui fondo pluriennale vincolato previsione di cassa	66,00 0,00 66,00	35,00 0,00 35,00	0,00 0,00 0,00	0,00 0,00 0,00
Totale MISSIONE 17	ENERGIA E DIVERSIFICAZIONE DELLE FONTI ENERGETICHE	0,00	previsione di competenza di cui già impegnato di cui fondo pluriennale vincolato previsione di cassa	0,00 0,00 0,00	0,00 0,00 0,00	0,00 0,00 0,00	0,00 0,00 0,00
Totale MISSIONE 19	RELAZIONI INTERNAZIONALI	0,00	previsione di competenza di cui già impegnato di cui fondo pluriennale vincolato previsione di cassa	96.709,43 0,00 194.109,13	95.407,43 0,00 95.407,43	95.407,43 0,00 0,00	95.407,43 0,00 0,00
Totale MISSIONE 20	FONDI E ACCANTONAMENTI	0,00	previsione di competenza di cui già impegnato di cui fondo pluriennale vincolato previsione di cassa	1.059.503,87 0,00 125.000,00	1.610.392,42 0,00 122.579,00	1.687.676,22 0,00 0,00	1.687.676,22 0,00 0,00

Totale MISSIONE 50	DEBITO PUBBLICO	0,00	previsione di competenza di cui già impegnato di cui fondo pluriennale vincolato previsione di cassa	3.794.413,00 0,00 0,00 3.794.413,00	3.639.070,00 0,00 0,00 3.639.070,00	3.597.235,00 0,00 0,00 0,00	3.648.879,00 0,00 0,00 0,00
Totale MISSIONE 60	ANTICIPAZIONI FINANZIARIE	0,00	previsione di competenza di cui già impegnato di cui fondo pluriennale vincolato previsione di cassa	13.475.247,15 0,00 0,00 0,00	13.337.135,87 0,00 0,00 0,00	0,00 0,00 0,00 0,00	0,00 0,00 0,00 0,00
Totale MISSIONE 99	SERVIZI PER CONTO TERZI	1.107.034,93	previsione di competenza di cui già impegnato di cui fondo pluriennale vincolato previsione di cassa	38.670.494,30 0,00 0,00 11.491.500,32	32.694.271,74 0,00 0,00 7.127.034,93	6.020.000,00 0,00 0,00 0,00	6.020.000,00 0,00 0,00 0,00
	TOTALE MISSIONI	22.948.070,77	previsione di competenza di cui già impegnato di cui fondo pluriennale vincolato previsione di cassa	133.762.851,18 2.987.070,74 97.674.568,54	110.959.541,34 1.455.882,18 2.408.224,00 85.720.167,08	66.935.592,64 276.929,62 647.894,00 0,00	60.888.172,64 0,00 0,00 0,00
	TOTALE GENERALE DELLE SPESE	22.948.070,77	previsione di competenza di cui già impegnato di cui fondo pluriennale vincolato previsione di cassa	133.938.302,18 2.987.070,74 97.674.568,54	111.134.992,34 1.455.882,18 2.408.224,00 85.720.167,08	67.111.043,64 276.929,62 647.894,00 0,00	61.063.623,64 0,00 0,00 0,00

Missione	Programma	Competenza 2020	Competenza 2021	Competenza 2022
1	1	319.240,10	319.240,10	319.240,10
1	2	927.347,53	927.347,53	927.347,53
1	3	4.554.989,51	4.570.924,49	4.502.134,49
1	4	961.536,09	961.536,09	941.536,09
1	5	713.773,07	713.770,94	713.770,94
1	6	3.347.845,29	3.393.773,29	3.421.539,29

Missione	Programma	Competenza 2020	Competenza 2021	Competenza 2022
1	7	1.545.776,95	1.285.776,95	1.285.776,95
1	8	-	-	-
1	10	1.347.385,63	1.597.385,63	1.647.385,63
1	11	13.153,84	13.153,84	13.153,84
1	0	13.731.048,01	13.782.908,86	13.771.884,86
2	1	5.000,00	5.000,00	5.000,00
2	0	5.000,00	5.000,00	5.000,00
3	1	2.675.760,85	2.675.760,85	2.675.760,85
3	2	-	-	-
3	0	2.675.760,85	2.675.760,85	2.675.760,85
4	1	457.490,00	457.012,00	456.802,00
4	2	1.554.710,13	1.550.263,13	1.547.572,13
4	4	486.579,00	486.579,00	486.579,00
4	6	2.657.014,86	2.656.679,86	2.656.327,86
4	7	51.016,00	51.016,00	51.016,00
4	0	5.206.809,99	5.201.549,99	5.198.296,99
5	1	-	-	-
5	2	2.943.103,65	2.868.543,65	2.847.469,65
5	0	2.943.103,65	2.868.543,65	2.847.469,65
6	1	925.931,26	921.474,26	916.854,26
6	2	-	-	-
6	0	925.931,26	921.474,26	916.854,26
7	1	689.348,00	574.348,00	674.348,00
7	0	689.348,00	574.348,00	674.348,00
8	1	792.871,58	792.871,58	792.871,58
8	2	206,00	-	-
8	0	793.077,58	792.871,58	792.871,58

Missione	Programma	Competenza 2020	Competenza 2021	Competenza 2022
9	1	-	-	-
9	2	57.016,41	56.295,41	55.737,41
9	3	9.792.287,25	9.792.287,25	9.792.287,25
9	4	50.370,00	48.576,00	46.797,00
9	5	-	-	-
9	8	-	-	-
9	0	9.899.673,66	9.897.158,66	9.894.821,66
10	2	571.221,00	571.049,00	570.868,00
10	5	1.731.076,00	1.753.128,00	1.769.242,00
10	0	2.302.297,00	2.324.177,00	2.340.110,00
11	1	-	-	-
11	2	-	-	-
11	0	-	-	-
12	1	2.400.897,00	2.271.524,00	2.350.311,00
12	2	-	-	-
12	3	2.025,00	1.798,00	1.643,00
12	4	70.000,00	70.000,00	70.000,00
12	5	-	-	-
12	6	-	-	-
12	7	3.187.406,81	3.187.406,81	3.187.406,81
12	8	-	-	-
12	9	29.666,00	27.781,00	25.835,00
12	0	5.689.994,81	5.558.509,81	5.635.195,81
14	1	1.635,00	1.490,00	2.445,00
14	2	468.257,33	468.257,33	468.257,33
14	3	-	-	-
14	4	-	-	-

Missione	Programma	Competenza 2020	Competenza 2021	Competenza 2022
14	0	469.892,33	469.747,33	470.702,33
15	2	-	-	-
15	3	-	-	-
15	0	-	-	-
16	1	35,00	-	-
16	0	35,00	-	-
17	1	-	-	-
17	0	-	-	-
19	1	95.407,43	95.407,43	95.407,43
19	0	95.407,43	95.407,43	95.407,43
20	1	142.000,00	142.000,00	142.000,00
20	2	1.468.392,42	1.545.676,22	1.545.676,22
20	3	-	-	-
20	0	1.610.392,42	1.687.676,22	1.687.676,22
50	2	-	-	-
50	0	-	-	-
60	1	-	-	-
60	0	-	-	-
99	1	-	-	-
99	0	-	-	-

1.5 Le Fonti di finanziamento

ENTRATE	PROGRAMMAZIONE PLURIENNALE		
	ANNO 2020	ANNO 2021	ANNO 2022
· Tributarie	38.715.024,17	38.945.024,17	39.120.024,17
· Contributi e trasferimenti correnti	3.716.820,78	3.417.347,43	3.403.257,43
· Extratributarie	8.420.448,04	8.265.448,04	8.307.448,04
TOTALE ENTRATE CORRENTI	50.852.292,99	50.627.819,64	50.830.729,64
· Proventi oneri di urbanizzazione destinati a manutenzione ordinaria del patrimonio	0	0	0
- Entrate di parte corrente destinate a spese di investimento	0	0	0
· Avanzo di amministrazione applicato per spese correnti	0	0	0
Fondo pluriennale vincolato di parte corrente	0	0	0
· TOTALE ENTRATE UTILIZZATE PER SPESE CORRENTI E RIMBORSO PRESTITI (A)	50.852.292,99	50.627.819,64	50.830.729,64
· Alienazione di beni e trasferimenti di capitale	10.799.493,00	5.615.000,00	3.025.000,00
· Proventi di urbanizzazione destinati a investimenti	397.137,00	190.000,00	40.000,00
· Altre accensioni prestiti	3.051.591,00	2.250.000,00	500.000,00
· Avanzo di Amm.applicato per: f.do ammortamento	0	0	0
Fondo vinc. investimenti (FPV)	3.070,74	2.408.224,00	647.894,00
- Entrate di parte corrente destinate a spese di investimento			
TOTALE ENTRATE C/ CAPITALE DESTINATE A INVESTIMENTI (B)	14.251.291,74	10.463.224,00	4.212.894,00
· Riscossione di crediti	0	0	0

· Anticipazioni di cassa	13.337.135,87	0	0
TOTALE MOVIMENTO FONDI (C)	13.337.135,87	0	0
TOTALE GENERALE ENTRATE (A+B+C)	78.440.720,90	61.091.43,64	55.043.623,64

1.6 Gli indirizzi in materia di tributi e tariffe dei servizi

In merito si fa rinvio a quanto precedentemente scritto al paragrafo “2.2.c. I tributi e le tariffe dei servizi pubblici”.

1.7 La valutazione e gli indirizzi sul ricorso all'indebitamento

Per quanto riguarda l'andamento dell'indebitamento si fa rinvio alla tabella di cui al paragrafo “1.3.3. Confronto con parametri considerati nella Decisione di Economia e Finanza (DEF)”, alle considerazioni di cui al paragrafo “2.2.h. L'indebitamento”.

1.8 L'analisi degli impegni pluriennali di spesa già assunti

Capitolo di spesa	Missione	Programma	Centro di responsabilità	Importo
SERVIZIO SEGRETERIA PRESTAZIONI DI SERVIZIO - ALTRI SERVIZI AUSILIARI	1	2	1300 - AFFARI ISTITUZIONALI URF FAENZA SOLAROLO	2.684,00
SERVIZIO CONTENZIOSO PRESTAZIONI DI SERVIZIO - ALTRE SPESE LEGALI	1	11	1900-CONTENZIOSO	10.213,84
SERVIZIO CONTABILITA' - UTILIZZO BENI DI TERZI - NOLEGGIO FOTOCOPIATRICI, IMPIANTI E MACCHINARI	1	3	3100 - SERVIZIO CONTABILITA' UNIONE E PRESIDIO FAENZA	87,84
SERVIZIO CONTABILITA' - IMPOSTE E TASSE - ALTRE IMPOSTE E TASSE	1	3	3100 - SERVIZIO CONTABILITA' UNIONE E PRESIDIO FAENZA	169,90
SERVIZIO RACCOLTA RIFIUTI - CARC: PRESTAZIONI DI SERVIZI - ALTRE SPESE PER CONTRATTI DI SERVIZIO PUBBLICO	9	3	3300 - TRIBUTI	256.045,12
SERVIZIO AMMINISTRATIVO ISTRUZIONE PRESTAZIONI DI SERVIZI -	4	7	12500 - ISTRUZIONE	772,50

Capitolo di spesa	Missione	Programma	Centro di responsabilità	Importo
MANUTENZIONE MACCHINE D'UFFICIO (FOTOCOPIATRICE)				
SERVIZIO ISTRUZIONE - INCARICHI - ALTRE PRESTAZIONI PROFESSIONALI E SPECIALISTICHE	4	6	12500 - ISTRUZIONE	7.318,18
PRESTAZIONI DI SERVIZI TEATRO COMUNALE MASINI - ALTRE SPESE PER CONTRATTI DI SERVIZIO PUBBLICO	5	2	5200 -CULTURA E SPORT	460.977,00
PRESTAZIONI DI SERVIZI TEATRO COMUNALE MASINI - ALTRE SPESE PER CONTRATTI DI SERVIZIO PUBBLICO	5	2	5200 -CULTURA E SPORT	610,00
PRESTAZIONI DI SERVIZI TEATRO COMUNALE MASINI - ALTRI SERVIZI DIVERSI	5	2	5200 -CULTURA E SPORT	1.152,90
ATTIVITA' TEATRALI PRESTAZIONI DI SERVIZIO - ALTRI SERVIZI DIVERSI	5	2	5200 -CULTURA E SPORT	4.958,00
ATTIVITA' TEATRALI PRESTAZIONI DI SERVIZIO - ALTRI SERVIZI DIVERSI	5	2	5200 -CULTURA E SPORT	30.500,00
MANIFESTAZIONI CULTURALI PRESTAZIONI DI SERVIZIO - ALTRE PRESTAZIONI PROFESSIONALI E SPECIALISTICHE	5	2	5200 -CULTURA E SPORT	18.000,00
NOTT DE BISO'PRESTAZIONI DI SERVIZIO - ALTRI SERVIZI DIVERSI	5	2	5200 -CULTURA E SPORT	2.087,42
PALIO DEL NIBALLO PRESTAZIONI DI SERVIZIO - ALTRE PRESTAZIONI PROFESSIONALI E SPECIALISTICHE	5	2	5200 -CULTURA E SPORT	10.600,80
SERVIZIO PINACOTECA PRESTAZIONI DI SERVIZI - ALTRI SERVIZI DIVERSI	5	2	5500 - SERVIZIO MUSEI	892,00
SPESE PER FORNITURA CALORE PRESTAZIONE DI SERVIZIO - GAS	1	6	8200 - SERVIZIO AMMINISTRATIVO, SOSTENIBILITA' E SICUREZZA SUL LAVORO	16.889,54
FORNITURA ENERGIA ELETTRICA PRESTAZIONE DI SERVIZIO - ENERGIA ELETTRICA	1	6	8200 - SERVIZIO AMMINISTRATIVO, SOSTENIBILITA' E SICUREZZA SUL LAVORO	380.000,00
SPESE PER IL SERVIZIO DI LLUMINAZIONE PUBBLICA PRESTAZIONI DI SERVIZIO - ALTRE SPESE PER CONTRATTI DI SERVIZIO PUBBLICO	10	5	8200 - SERVIZIO AMMINISTRATIVO, SOSTENIBILITA' E SICUREZZA SUL LAVORO	35.000,00
ASILI NIDO: PRESTAZIONI DI SERVIZI - ASSISTENZA PSICOLOGICA	12	1	12600- INFANZIA E SERVIZI EDUCATIVI INTEGRATIVI	20.516,40
ASILI NIDO - TRASFERIMENTI - TRASFERIMENTI AD ISTITUZIONI SOCIALI PRIVATE	12	1	12600- INFANZIA E SERVIZI EDUCATIVI INTEGRATIVI	51.450,00
ASILI NIDO - TRASFERIMENTI - TRASFERIMENTI AD ISTITUZIONI SOCIALI PRIVATE	12	1	12600- INFANZIA E SERVIZI EDUCATIVI INTEGRATIVI	51.450,00
ASILI NIDO - TRASFERIMENTI - TRASFERIMENTI AD ISTITUZIONI	12	1	12600- INFANZIA E SERVIZI EDUCATIVI	24.500,00

Capitolo di spesa	Missione	Programma	Centro di responsabilità	Importo
SOCIALI PRIVATE			INTEGRATIVI	
SCUOLE MATERNE: PRESTAZIONI DI SERVIZI - VIGILANZA SUGLI SCUOLABUS	4	6	12500 - ISTRUZIONE	64.472,00
SERVIZI SPORTIVI: PRESTAZIONI DI SERVIZIO - ALTRE SPESE PER CONTRATTI DI SERVIZIO PUBBLICO	6	1	5200 -CULTURA E SPORT	244,00
SERVIZI SPORTIVI: PRESTAZIONI DI SERVIZIO - ALTRE SPESE PER CONTRATTI DI SERVIZIO PUBBLICO	6	1	5200 -CULTURA E SPORT	1.220,00

1.9 I programmi ed i progetti di investimento in corso di esecuzione e non ancora conclusi o da saldare

Per quanto riguarda gli investimenti in corso di realizzazione, in applicazione dei nuovi principi contabili, sono stati re imputati, dalle annualità precedenti sull'esercizio 2018 e successivi, gli interventi non conclusi per i quali si è costituito il fondo pluriennale vincolato.

Nel seguito si fornisce la situazione delle opere in corso di esecuzione relative ai progetti di lavori pubblici non ancora conclusi o da saldare.

CAPITOL O	ANNO	NUM IMP	OGGETTO	RESIDUO
19998	2019	1155	ENERGY CASA SRL - RIQUALIFICAZIONE CENTRALE TERMICA BIBLIOTECA COMUNALE	37.785,20
19998	2019	1258	RIQUALIFICAZIONE CENTRALE TERMICA BIBLIOTECA COMUNALE - RILIEVI ACCERTAMENTI INDAGINI	2.000,00
19998	2019	1261	RIQUALIFICAZIONE CENTRALE TERMICA BIBLIOTECA COMUNALE - RIBASSO	3.172,68
19998	2019	1343	TERMOIDRAULICA DI SANTARSIERO POTENZA INTERVENTI SULLE CENTRALI TERMICHE DEL CAMPO SPORTIVO ERRANO E DELL'IMMOBILE EX SCUOLA COVA	24.300,12
19998	2019	1345	RILIEVI, ACCERTAMENTI, INDAGINI - INTERVENTI SULLE CENTRALI TERMICHE DEL CAMPO SPORTIVO ERRANO E DELL'IMMOBILE EX SCUOLA COVA	4.000,00
19998	2019	1374	RIBASSO D'ASTA INTERVENTI SULLE CENTRALI TERMICHE DEL CAMPO SPORTIVO ERRANO E DELL'IMMOBILE EX SCUOLA COVA	3.199,88
19999	2019	1347	WOLF FENSTER AG BOLZANO -RESTAURO E RISANAMENTO CONSERVATIVO IMMOBILE RESIDENZA	41.399,23

CAPITOL O	ANNO	NUM IMP	OGGETTO	RESIDUO
			MUNICIPALE - EFFICIENTAMENTO ENERGETICO - SOSTITUZIONE INFISSI	
19999	2019	1383	WOLF FENSTER AG BOLZANO -RESTAURO E RILIEVI, ACCERTAMENTI, INDAGINI, DIAGNOSI RISANAMENTO CONSERVATIVO IMMOBILE RESIDENZA MUNICIPALE - EFFICIENTAMENTO ENERGETICO - SOSTITUZIONE INFISSI	3.600,00
19999	2019	1389	RIBASSO D'ASTA - RESTAURO E RISANAMENTO CONSERVATIVO IMMOBILE RESIDENZA MUNICIPALE	1.786,77
20007	2019	499	RIBASSO D'ASTA - SISTEMAZIONE SMOTTAMENTO TEBANO VIA VERNELLI - LAVORI	1.086,68
20007	2019	500	OPERE DI COMPLETAMENTO PAVIMENTAZIONE PALESTRA SCUOLA MEDIA BENDANDI GRANAROLO	13.012,11
20007	2019	505	INCARICO DI COORDINAMENTO SICUREZZA ESECUZIONE MANTO COPERTURA PALESTRA SCUOLA MEDIA BENDANDI GRANAROLO	1.200,00
20007	2019	506	RIBASSO D'ASTA MANTO COPERTURA PALESTRA SCUOLA MEDIA BENDANDI GRANAROLO	5.206,33
20015	2019	489	ING. PERONI MARCO	7.866,56
20015	2019	490	ACCANTONAMENTO INCENTIVO	3.983,78
20015	2019	491	ACCANTONAMENTO INCENTIVO	4.900,00
20015	2019	494	STUDIO TECNICO BLU CUBO ONERI PER PROGETTAZIONE E DLO OPERE IMPIANTO MECCANICO E ANTINCENDIO STRUTTURALI DI RESTAURO E RISANAMENTO CONSERVATIVO PALAZZO DEL PODESTA'	31.339,36
20015	2019	495	ING. ANDREA VIRGILI ONERI PER COORDINAMENTO DELLA SICUREZZA IN FASE DI PROGETTAZIONE ED ESECUZIONE LAVORI DI RESTAURO E RISANAMENTO CONSERVATIVO PALAZZO DEL PODESTA'	5.986,28
20015	2019	496	SOMME A DISPOSIZIONE PER INCARICHI PROFESSIONALI, INDAGINI GEOLOGICHE LAVORI DI RESTAURO E RISANAMENTO CONSERVATIVO PALAZZO DEL PODESTA'	1.213,66
20015	2019	925	RIBASSO D'ASTA LAVORI DI RESTAURO E RISANAMENTO CONSERVATIVO PALAZZO DEL PODESTA'	52.809,82
20016	2015	1501	ATI GPL -RECO -OPERE INAPPALTO CONTRIBUTO REGIONALE - IMPEGNAO AI SENSI DELLA LEGGE	2.981,53
20018	2013	1729	INTERVENTI RIQUALIFICAZIONEIMPIANTI - 3' E 4 ANNUALITÀ	1.030,92
20019	2019	66	PALAZZO PODESTA' 2' STRALCIO 3' FASE	97.600,00
20019	2019	67	PROTEX PALAZZO PODESTA' 2' STRALCIO INTERVENTO URGENTE DI BONIFICA PAVIMENTO IN VINILE AMIANTO LAVORI IN ECONOMIA	3.006,00
20019	2019	515	IME SRL-LAVORI PODESTA' 2°STRALCIO PRIMA FASE	313.500,00
20019	2019	516	PALAZZO PODESTA' 2' STRALCIO SECONDA FASEFASE LAVORAZIONI	83.023,44
20019	2019	517	PALAZZO PODESTA' 2' STRALCIO RILIEVI ACCERTAMENTI INDAGINI	3.000,00
20019	2019	518	PALAZZO PODESTA' 2' STRALCIO IMPREVISTI	3.902,75

CAPITOL O	ANNO	NUM IMP	OGGETTO	RESIDUO
20019	2019	519	PALAZZO PODESTA' 2' STRALCIO INCENTIVO 80%	12.240,00
20019	2019	520	PALAZZO PODESTA' 2' STRALCIO ACQUISTO BENI	3.060,00
20019	2019	522	PALAZZO PODESTA' 2' STRALCIO COORDINAMENTO SICUREZZA ESECUZIONE	1.200,00
20019	2019	523	PALAZZO PODESTA' 2' STRALCIO COLLABORAZIONE ALLA DIREZIONE LAVORI	12.600,00
20019	2019	576	PALAZZO PODESTA' 2' STRALCIO SECONDA FASEFASE LAVORAZIONI	306.000,00
20019	2019	1169	ALLACCIAMENTI IMPREVISTI E ARROTONDAMENTI PALAZZO PODESTA' 2' STRALCIO 1' FASE	1.606,25
20019	2019	1243	IME SRL-LAVORI PODESTA' 2°STRALCIO- PRIMA FASE	50.976,56
20020	2019	525	SOCIETA' SAFER - RESTAURO DI PARTE DELLE COPERTURE DI PALAZZO LADERCHI	14.944,13
20020	2019	526	INCENTIVO - FUNZUONI TECNICHE - RESTAURO DI PARTE DELLE COPERTURE DI PALAZZO LADERCHI	2.160,00
20020	2019	531	LAVORI IN ECONOMIA ESCLUSI DALL'APPALTO E PREVISTI IN PROGETTO RESTAURO DI PARTE DELLE COPERTURE DI PALAZZO LADERCHI	2.580,00
20020	2019	532	RIBASSO D'ASTA RESTAURO DI PARTE DELLE COPERTURE DI PALAZZO LADERCHI	25.620,94
20023	2019	1334	OPERE IN APPALTO RESTAURO DELLE FACCIATE ESTERNE DI PALAZZO LADERCHI	217.668,00
20023	2019	1361	LAVORI IN ECONOMIA RESTAURO DELLE FACCIATE ESTERNE DI PALAZZO LADERCHI	6.700,00
20023	2019	1362	IMPREVISTI RESTAURO DELLE FACCIATE ESTERNE DI PALAZZO LADERCHI	12.000,00
20023	2019	1363	INCENTIVO FUNZIONI TECNICHE 80% RESTAURO DELLE FACCIATE ESTERNE DI PALAZZO LADERCHI	3.166,08
20023	2019	1365	COORDINAMENTO SICUREZZA ESECUZIONE RESTAURO DELLE FACCIATE ESTERNE DI PALAZZO LADERCHI	4.000,00
20023	2019	1366	DIREZIONE LAVORI RESTAURO DELLE FACCIATE ESTERNE DI PALAZZO LADERCHI	5.500,00
20026	2019	566	PARTE CEIT - GELA PALAZZO LADERCHI EFFICIENTAMENTO ENERGETICO - LAVORI IN APPALTO	34.650,00
20026	2019	567	PALAZZO LADERCHI EFFICIENTAMENTO ENERGETICO - RILIEVI,INDAGINI,SPESE TECNICHE DIAGNOSI ENERGETICA	9.760,00
20026	2019	569	PALAZZO LADERCHI EFFICIENTAMENTO ENERGETICO -INCENTIVO NON SUDDIVISO 80+20%	2.146,63
20026	2019	570	PALAZZO LADERCHI EFFICIENTAMENTO ENERGETICO - IMPREVISTI	11.298,00
20026	2019	571	PALAZZO LADERCHI EFFICIENTAMENTO ENERGETICO - ALTRE SOMME A DISPOSIZIONE	12.296,81
20026	2019	574	PARTE CEIT GELA PALAZZO LADERCHI EFFICIENTAMENTO ENERGETICO - LAVORI IN APPALTO	58.568,35
20026	2019	703	RIBASSO D'ASTAPALAZZO LADERCHI EFFICIENTAMENTO ENERGETICO -	31.060,21
20034	2019	572	FANTINELLI GIANCARLO - INTERVENTI DI RIPARAZIONE E MANUTENZIONE IMMOBILE COMUNALE SITO IN VIA DEGLI INSORTI A FAENZA	1.973,45
20035	2019	140	ALBA PROGETTI SOC. COOP - SERVIZIO DI INGEGNERIA ED ARCHITETTURA PER IL PROGETTO LAVORI AL	20.195,33

CAPITOL O	ANNO	NUM IMP	OGGETTO	RESIDUO
			CENTRO UNIFICATO PROVINCIALE DI PROTEZIONE CIVILE	
20041	2019	1251	URF - COFINANZIAMENTO GAL EX PESA TEBANO	2.492,05
20064	2019	643	TRASFERIMENTO AD URF PER IMPIANTI SPORTELLI POLIFUNZIONALI	1.418,34
20113	2016	1082	INTERVENTO DI RIQUALIFICAZIONE IMPIANTI TERMICI EX SCUOLA MEDIA COVA - RISPARMIO ENERGETICO	3.800,00
20117	2019	670	SOMME A DISPOSIZIONE PER NUOVI INTERVENTI VIDEOSORVEGLIANZA	5.952,25
20314	2014	5929	ACCANTONAMENTO ONERI URBANIZZAZIONE PER ENTI RELIGIOSI	1.484,19
20314	2016	3235	ACCANTONAMENTO ONERI URBANIZZAZIONE SECONDARIA A FAVORE ENTI RELIGIOSI	7.995,36
20324	2009	2290	SERVIZIO PER L'ATTUAZIONE DEL PROGETTO AMICO	12.810,00
20325	2016	1086	SERVIZIO ATTUAZIONE PROGETTO AMICO	3.007,00
20342	2010	2928	INCARICHI PER RB SALOTTI E PALESTRA BADIALI - PREVENZIONE INCENDI IMP. AI SENSI L. 267/2000	9.634,56
20345	2016	1102	ING. DANIELA LEOPARDI € 4.327,22- RESIDENZA COMUNALE RIFACIMENTO COPERTO UFFICIO TRIBUTI PROGETTAZIONE STRUTTURALE DEGLI ELEMENTI LIGNEI	4.567,68
20345	2018	712	ING. ALFIO FRANCESCONI PER PRESENTAZIONE SCIA AI VIGILI DEL FUOCO PER LA SCUOLA SECONDARIA DI 1' GRADO STROCCHI	1.453,75
20345	2018	713	ING. ALFIO FRANCESCONI PER PRESENTAZIONE SCIA AI VIGILIE DEL FUOCO PER LA SCUOLA ELEMENTARE PIRAZZINI	1.536,94
20345	2018	1218	SOCOTEC SRL -INCARICO PER VERIFICA DI VULNERABILITA' SISMICA E PROGETTAZIONE DI INTERVENTO DI ADEGUAMENTO SISMICO DELLA SCUOLA SECONDARIA BENDANDI	23.704,33
20345	2018	1265	TIZIANO CARLI SERVIZIO PROFESSIONALE PER VERIFICA DI VULNERABILITÀ SISMICA DELLA SCUOLA PRIMARIA ALBERGHI DI REDA	4.471,85
20345	2018	1266	FRANCESCO GATTAVECCHIA SERVIZIO PROFESSIONALE PER VERIFICA DI VULNERABILITÀ SISMICA DELLA SCUOLA DELL'INFANZIA RODARI DI COSINA	4.523,85
20345	2018	1317	PRESTAZIONI PER ESECUZIONE VERIFICHE VULNERABILITA' SISMICA SCUOLA CHARLOT (ING.ANDREA POLANI € 5.220,65 - SOCOTEC - LAINATE 2.965,35 DD 1716 DEL 12/7/2019)	8.186,00
20345	2018	1318	STUDIO TECNICO DI INGEGNERIA ING. ANDREA POLANI - VERIFICA VULNERABILITA' SISMICA - SCUOLA DELL'INFANZIA IL GIRASOLE	9.707,69
20345	2018	1319	VERIFICHE DI VULNERABILITA' SISMICA - € 6.127,10 ING. ANDREA POLANI - DD 1774 DEL 19/7/2019. € 4165,21 ING. POLANI DD 1775 DEL 19/7/2019	10.292,31

CAPITOL O	ANNO	NUM IMP	OGGETTO	RESIDUO
20345	2018	1451	STUDIO ESSE INCARICO PER VERIFICA DI VULNERABILITA' SISMICA E PROGETTAZIONE DI INTERVENTO DI ADEGUAMENTO SISMICO DELLA SCUOLA SECONDARIA BENDANDI	21.295,67
20345	2018	1488	ULTERIORI PRESTAZIONI PER INDAGINI E PROVE ADEGUAMENTO SISMICO FABBR. SCOL. - IMPRESA MELANDRI - RIPRISTINI INTONACI 5.856,00- IL MORO RIPRISTINI TINTEGGIATURE 3.050,00 - ING. ROBERTO TARONI € 1.395,68 DD2019 - MELANDRI 1737,32 IL MORO 1281 DD 2020	1.395,68
20345	2018	1489	ARCH. BEATRICE MALMESI INCARICO ATTIVITA' DIRETTORE OPERATIVO 2' STRALCIO PALAZZO DEL PODESTA'	3.716,88
20345	2019	507	ING. ALFIO FRANCESCONI - ADEGUAMENTO SCUOLA LANZONI ALLE NORME PREVENZIONE INCENDI	7.108,34
20345	2019	508	ALBAPROGETTI IMOLA - PALAZZO LADERCHI DIAGNOSI ENERGETICA INCREMENTO EFFICIENZA	1.421,06
20345	2019	510	INTEGRAZIONE INCARICO KRISTANCIC REDAZIONE 3 RILIEVI TOPOGRAFICI PLANO-ALTIMETRICI PER PISTE CICLOPEDONALI	2.207,71
20345	2019	511	-ECONOMIA SPESE TECNICHE DIFFERENZA FRA L'IMPORTO IMPEGNATO CON DETERMINA A CONTRARRE E IMPORTO DESTINATO A KRISTANCIC	1.753,73
20345	2019	534	PROGRA SRL INCARICO PROFESSIONALE PER PROGETTAZIONE DEFINITIVA ED ESECUTIVA ARCHITETTONICA, STRUTTURALE E DI COORDINATORE DELLA SICUREZZA	13.456,05
20345	2019	565	STUDIO SECOTEK - INCARICO PER VERIFICHE IDONEITÀ STRUTTURALE ISOSTATICO FABBRICATO RB SALOTTI	12.231,23
20345	2019	1044	ARCH. STEFANO LIVERANI - INCARICO PER REDAZIONE ELABORATI PER REALIZZAZIONE PROGETTO ESECUTIVO DI CONSOLIDAMENTO STRUTTURALE DEL TEATRO MASINI	4.800,00
20345	2019	1077	GEA SRL - INCARICO PER SERVIZI DI PREVENZIONE INCENDI PRESSO LA BIBLIOTECA COMUNALE	4.392,00
20345	2019	1372	INCARICO PROFESSIONALE PER REDAZIONE DI FRAZIONAMENTO DI UN TRATTO DI VIA GERMANA	4.440,80
20345	2019	1382	P.I. FRANCO BOLOGNESI- INCARICO DI PROGETTAZIONE ESECUTIVA DIREZIONE LAVORI IMPIANTI ELETTRICI PALESTRA SCUOLA MEDIA STROCCHI	4.733,32
20345	2019	1438	GEOM. POZZI ROBERTO - INCARICO PROFESSIONALE PER REDAZIONE DI FRAZIONAMENTO DI UN TRATTO DI VIA GERMANA	3.629,60
20346	2016	1103	STUDIO ASSOCIATO ENERGIAINCARICO CONSULENZA OTTENIMENTO CERTIFICATO PREV.I	2.093,95
21999	2018	1160	TRASFERIMENTO AD URF PRO QUOTA FAENZA-PROGETTO INFORMATIZZAZIONE ATTI POLIZIA GIUDIZIARIA	12.325,08
21999	2018	1640	URF - CONTRIBUTO AD UNIONE PER ACQUISTO VEICOLO PM ATTREZZATO PER INFORTUNISTICA	3.332,76

CAPITOL O	ANNO	NUM IMP	OGGETTO	RESIDUO
			STRADALE	
22003	2017	2105	COMITEL - VIDEOSORVEGLIANZA - NUOVI SERVER E AGGIORNAMENTO SISTEMI OPERATIVI - PER 10.149,62-	3.850,82
25001	2019	1249	URF - CONTRIBUTO PER REALIZZAZIONE PERCORSI PROTETTI SCUOLE SAN ROCCO (COFINANZIATO COLLEGATO AMBIENTALE)	6.000,00
26002	2019	213	NON USARE-RIBASSO D'ASTA MATERNA STELLA POLARE - DA ELIMINARE	21.363,57
26002	2019	214	INCENTIVO MATERNA STELLA POLARE	1.822,61
26002	2019	215	MATERNA STELLA POLARE - P.I. MONTUSCHI ANDREA - INCARICO PREVENZIONE INCENDI FINANZ. CONTRIBUTO REGIONE MUTUO BEI	1.563,73
26002	2019	216	MATERNA STELLA POLARE -PUNTO LUCE - INDAGINI IMPIANTI ELETTRICI	1.147,78
26020	2016	1122	AMPLIAMENTO E ADEGUAMENTO EDIFICIO SCOLASTICO SITO IN MARZE NO ACCORDO DI PROGRAMMA	200.000,00
26031	2019	223	FONDO ART. 113 DLGS 50/2016 - ELEMENTARE CARCHIDIO - MIGLIORAMENTO SISMICO	2.658,52
26045	2019	224	ING. FRANCESCO CONI - INCARICO PROFESSIONALE ADEGUAMENTO NORMATIVO SCUOLA ELEMENTARE PIAZZINI	7.626,44
26049	2019	822	MANETTI COSTRUZIONI SAS - RESTAURO E RISANAMENTO CONSERVATIVO PER IL CONSOLIDAMENTO DI SCALA E SOLAI DELLA SCUOLA ELEMENTARE DE AMICIS GRANAROLO	60.064,10
26049	2019	826	COORDINAMENTO SICUREZZA RESTAURO E RISANAMENTO CONSERVATIVO PER CONSOLIDAMENTO DI SCALA E SOLAI DELLA SCUOLA ELEMENTARE DE AMICIS	1.120,00
26049	2019	1171	RIBASSO D'ASTA INTERVENTO A SEGUITO DI INDAGINI DIAGNOSTICHE	7.555,90
26061	2017	1284	ADRIATICA COSTRUZIONI CERVESE - INTERVENTO DI RESTAURO E RISANAMENTO CONSERVATIVO FINALIZZATO AL MIGLIORAMENTO SISMICO	3.118,93
26061	2019	1228	RESTAURO E RISANAMENTO CONSERVATIVO DEL COPERTO E POSA IN OPERA DI RETI ANTISFONDELLAMENTO SCUOLA ELEMENTARE PIRAZZINI IMPRESA EDILE MELANDRI	29.225,42
26068	2019	225	ING. CORTESI GIAMPAOLO SCUOLA DON MILANI -LAVORI INTEGRATIVI	1.903,42
26068	2019	226	INCENTIVO 80% SCUOLA DON MILANI -LAVORI INTEGRATIVI	1.077,88
26068	2019	228	IMPREVISTI SCUOLA DON MILANI -LAVORI INTEGRATIVI OPERE DI ADEGUAMENTO	4.048,69
26068	2019	231	IMPREVISTI SCUOLA DON MILANI -LAVORI INTEGRATIVI LAVORI ESTERNI E VERDE	2.625,00
26070	2019	244	GEOM SAVORANI IVAN - INCARICO PROFESSIONALE REDAZIONE PSC - IMPERMEABILIZZAZIONE COPERTO SCUOLA ELEMENTARE TOLOSANO	1.197,00

CAPITOL O	ANNO	NUM IMP	OGGETTO	RESIDUO
26070	2019	245	LAVORI IN ECONOMIA RESTAURO E RISANAMENTO CONSERVATIVO COPERTO SCUOLA ELEMENTARE PIRAZZINI	1.786,05
26070	2019	246	SOCIETA' P.P.G.DI MENGOZZI MARZIO LAVORI DI MANUTENZIONE STRAORDINARIA TETTO SCUOLA ELEMENTARE TOLOSANO	55.735,53
26070	2019	883	COORDINAMENTO SICUREZZA ESECUZIONE LAVORI DI MANUTENZIONE STRAORDINARIA TETTO SCUOLA ELEMENTARE TOLOSANO	1.200,00
26070	2019	1167	RIBASSO D'ASTA LAVORI DI MANUTENZIONE STRAORDINARIA TETTO SCUOLA ELEMENTARE TOLOSANO	9.412,47
26071	2019	1046	OPERE EDILI E DI FINITURA - IMPIANTI ELETTRICI - SCUOLA PRIMARIA GULLI - MANUTENZIONE STRAORDINARIA CON DEMOLIZIONE DEI SOFFITTI IN ARELLE E VERIFICA DEI SOLAI IN LEGNO DI UNA PORZIONE DEL PIANO TERRA	50.869,05
26071	2019	1094	COOPERATIVA FACCHINI FAENZA - SVUOTAMENTO LOCALI PER LAVORI PRESSO SCUOLA PRIMARIA GULLI	1.220,00
26071	2019	1109	ING. ALFIO FRANCESCONI - COORDINAMENTO DELLA SICUREZZA LAVORI SCUOLA GULLI	1.522,56
26071	2019	1156	ING. NICOLO MINGUZZI - SERVIZIO PROFESSIONALE DI RILIEVO E VERIFICA STRUTTURALE DI SOLAI DELLA SCUOLA GULLI	2.288,00
26079	2019	1085	ING.CASAMENTI EMANUELE-SERVIZIO VERIFICA VULNERABILITÀ SISMICA SCUOLA PRIMARIA PIRAZZINI	21.528,89
26079	2019	1246	SERVIZIO VERIFICA VULNERABILITÀ SISMICA SCUOLA PRIMARIA PIRAZZINI-PRESTAZIONI ACCESSORIE-SAGGI, SONDAGGI,PROVE DIAGNOSTICHE	3.471,11
26082	2019	1096	DITTA RIRES - IST.CARCHIDIO-STROCCHI MAN.STRAORD. MENSA CUCINA - LAVORI IN APPALTO	39.727,49
26082	2019	1110	ADRIATICA ASSISTENZA SRL CESENA - LAVORI URGENTI DI SMONTAGGIO E RIMONTAGGIO ATTREZZATURE DI CUCICARCHIDIO-STROCCHI MAN.STRAORD. MENSA CUCINA -	4.514,00
26082	2019	1203	OPERE DI COMPLETAMENTO MANUTENZIONE STRAORDINARIA MENSA CUCINA	15.968,51
26087	2019	1262	ING. ANGELO SERMONESI - SERVIZIO PROFESSIONALE DI PROGETTAZIONE DEFINITIVA ED ESECUTIVA E DIREZIONE LAVORI INTERVENTO ADEGUAMENTO SISMICO SCUOLA MEDIA LANZONI	22.875,40
26095	2019	253	RIRES - FAENZA -LAVORI DI IMPERMEABILIZZAZIONE DEL COPERTO MEDIE STROCCHI	73.607,82
26095	2019	649	80% INCENTIVO MANUTENZIONE COPERTO SCUOLA MEDIA STROCCHI - COPERTO PALESTRA	1.040,00
26095	2019	935	PARTE RIRES FAENZA LAVORI DI IMPERMEABILIZZAZIONE SCUOLA MEDIA STROCCHI	10.703,66
26096	2019	233	MEDIA STROCCHI-OPERE EDILI DI ADEGUAMENTO - INCENTIVO FONDO ART. 113 COMMA 2 D.LGS.50/2016	1.628,31
26099	2019	234	DUE P SRL IN AVVALIMENTORCCO APPALTI PARTE OPERE IN APPALTO SCUOLA MEDIA STROCCHI	1.500,00

CAPITOL O	ANNO	NUM IMP	OGGETTO	RESIDUO
26099	2019	235	DUE P SRL IN AVVALIMENTORCCO APPALTI PARTE OPERE IN APPALTO SCUOLA MEDIA STROCCHI	110.189,58
26101	2019	236	SCUOLA MEDIA STROCCHI-ADEGUAMENTO LAVORI ELETTRICI-FONDO ART.113 DLGS 50-SPESE TECNICHE ACCANTONAMENTO 2%	2.783,58
26202	2019	255	TERMOIDRAULICA DI GIUSEPPE SANTARSIERO MEDIA COVA-LANZONI EFFICIENTAMENTO ENERGETICO - LAVORI IN APPALTO	17.603,00
26202	2019	256	TERMOIDRAULICA DI GIUSEPPE SANTARSIERO MEDIA COVA-LANZONI EFFICIENTAMENTO ENERGETICO - LAVORI IN APPALTO	45.000,00
26202	2019	259	MEDIA COVA-LANZONI EFFICIENTAMENTO ENERGETICO -INCENTIVO 80%	2.199,57
26202	2019	260	MEDIA COVA-LANZONI EFFICIENTAMENTO ENERGETICO - IMPREVISTI	1.742,62
26202	2019	261	RIBASSO D'ASTA LAVORI DI INCREMENTO EFFICIENZA ENERGETICA SCUOLA MEDIA COVA LANZONI	35.169,81
28147	2016	1100	ULTERIORI LAVORI DA ESEGUIRE A COMPLETAMENTO DELLE OPERE DI ADEGUAMENTO IMPIANTISTICO PROGETTO DEFINITIVO: BIBLIOTECA COM.LE - LL DI RESTAURO E IMPIANTISTICI EURO 289.215,00	36.697,77
28154	2019	286	COMPLETAMENTO LAVORI BIBLIOTECA MIC 2' STRALCIO INCENTIVO 80%	2.398,75
28154	2019	299	ACCANTONAMENTO INCENTIVO- RISANAMENTO CONSERVATIVO FABBRICATO BIBLIOTECA MIC	3.412,22
28154	2019	666	LAVORI IN ECONOMIA -RESTAURO E RISANAMENTO CONSERVATIVO BIBLIOTECA MIC -	1.093,80
28154	2019	1106	IMPREDIMA SRL - VARIANTE COMPLETAMENTO LAVORI BIBLIOTECA MIC 2' STRALCIO	12.707,63
28154	2019	1286	OTTAGONO FORLI' LAVORI DI RESTAURO DEL LEGNO - COMPLETAMENTO LAVORI BIBLIOTECA MIC 2' STRALCIO	2.145,00
28154	2019	1320	TIF DI MALAVOLTI MATTEO TABANELLI IMPIANTI IDRAULICI COMPLETAMENTO LAVORI BIBLIOTECA MIC 2' STRALCIO	1.674,20
28154	2019	1368	PARTE IMPREVISTI COMPLETAMENTO LAVORI BIBLIOTECA MIC 2' STRALCIO	1.493,43
28157	2015	3354	MIC-INTERVENTI SULLE COPERTURE-C.M.C.F.SOC.COOP.-CONSOLIDAMENTO SOLAIO COPERTURA BIBLIOTECA	2.269,20
28163	2019	620	MIC - RESTAURO DEI LOCALI MUSEALI CHE OSPITANO LA BIBLIOTECA SPECIALISTICA	105.000,00
28164	2009	2199	MIC - LAVORI COMPLETAMENTOEDIFICIO LIBERTY	1.500,00
28173	2019	795	OPERE DI COMPLETAMENTO MANUTENZIONE STRAORDINARIA AL COPERTO DEL MUSEO MALMERENDI - IMPERMEABILIZZAZIONE	8.756,20
28174	2019	295	PINACOTECA COMUNALE - REALIZZAZIONE DI UN NUOVO IMPIANTO DI VIDEOSORVEGLIANZA -	18.915,05
28178	2019	555	ING. ALBERTI MASSIMO - OPERAZIONI DI COLLAUDATORE TECNICO FUNZIONALE E AMM.VO	4.519,16

CAPITOL O	ANNO	NUM IMP	OGGETTO	RESIDUO
30004	2013	2254	REALIZZAZIONE COMPLESSO NATATORIO COPERTO PRESSO IL CENTRO SPORTIVO COMUNALE DI FAENZA	11.149,18
30030	2019	556	FONDO PROGETT. DIPENDENTI RIQUALIFICAZIONE IMPIANTI TERMICI - IMPIANTI SPORTIVI PIAZZALE PANCRAZI	1.557,68
30030	2019	557	SOMME A DISPOSIZIONE -RIQUALIFICAZIONE IMPIANTI TERMICI - IMPIANTI SPORTIVI PIAZZALE PANCRAZI	9.632,18
30031	2015	2946	CILA FPO BOZ INCLS PER QUADRO ELETTRICO -INTEGRAZIONE PISCINA E PALAZZETTO DELLO SPORTI - CONTRIBUTO REGIONALE - IMPREVISTI E ACCANTONAMENTI	1.584,00
30031	2015	2953	ING. PERONI MARCO - PALABUBANI - CALCOLI STRUTTURALI E DLL MIGLIORAMENTO SISMICO - INTEGRAZIONE PISCINA E PALAZZETTO DELLO SPORTI - CONTRIBUTO REGIONALE - IMPREVISTI E ACCANTONAMENTI	2.537,60
30031	2019	558	INTERVENTI DI MIGLIORAMENTO SISMICO SUI FABBRICATI - PISCINA E PALAZZETTO SPORT-RISPARMIO ENERGETICO:RIFORMULAZIONE QUADRO ECONOMICO	22.000,00
30031	2019	559	INTERVENTO DI RIMOZIONE DI AMIANTO - PISCINA E PALAZZETTO SPORT-RISPARMIO ENERGETICO:RIFORMULAZIONE QUADRO ECONOMICO	3.300,00
30031	2019	560	SPESE TECNICHE - PISCINA E PALAZZETTO SPORT-RISPARMIO ENERGETICO:RIFORMULAZIONE QUADRO ECONOMICO	10.631,34
30031	2019	561	INCENTIVI (SU A E D PROGETTO ESECUTIVO) PISCINA E PALAZZETTO SPORT-RISPARMIO ENERGETICO:RIFORMULAZIONE QUADRO ECONOMICO	2.470,29
30031	2019	562	INCENTIVI SU B C E F PROGETTO ESECUTIVO- PISCINA E PALAZZETTO SPORT-RISPARMIO ENERGETICO:RIFORMULAZIONE QUADRO ECONOMICO	2.440,00
30041	2019	1068	EDILCARRIERA - FORLI' SALA DI TIRO CON L'ARCO PRESSO COMPLESSO SPORTIVO GRAZIOLA -FINANZIATO CON CONTRIBUTO ASSOCIAZIONE ARCIERI	31.443,46
30041	2019	1069	COSTRUZIONE DI STRUTTURA ADIBITA A SALA DI TIRO CON L'ARCO PRESSO COMPLESSO SPORTIVO GRAZIOLA FINANZIATO CON MICS	10.149,50
30041	2019	1070	80% INCENTIVO FUNZIONE TECNICHE - COSTRUZIONE DI STRUTTURA ADIBITA SALA DI TIRCO CON L'ARCO PRESSO COMPLESSO SPORTIVO GRAZIOLA	1.617,56
30041	2019	1073	COORDINAMENTO SICUREZZA COSTRUZIONE DI STRUTTURA ADIBITA SALA DI TIRCO CON L'ARCO PRESSO COMPLESSO SPORTIVO GRAZIOLA	1.345,05
30041	2019	1074	PROGETTAZIONE STRUTTURALE E ARCHITETTONICA COSTRUZIONE DI STRUTTURA ADIBITA SALA DI TIRCO	2.900,00

CAPITOL O	ANNO	NUM IMP	OGGETTO	RESIDUO
			CON L'ARCO PRESSO COMPLESSO SPORTIVO GRAZIOLA	
30041	2019	1075	PROGETTAZIONE TERMICA COSTRUZIONE DI STRUTTURA ADIBITA SALA DI TIRCO CON L'ARCO PRESSO COMPLESSO SPORTIVO GRAZIOLA	1.493,28
30041	2019	1247	FASE 2 LAVORI (COMPRESA IVA 10%)-COSTRUZIONE STRUTTURA SALA TIRO CON ARCO PRESSO COMPLESSO GRAZIOLA FINANZIATO CON MICS	64.850,50
30041	2019	1329	RIBASSO D'ASTA COSTRUZIONE DI STRUTTURA SALA DI TIRO CON L'ARCO PRESSO COMPLESSO SPORTIVO GRAZIOLA -FINANZIATO CON CONTRIBUTO ASSOCIAZIONE ARCIERI	4.764,00
30045	2019	1390	CONTRIBUTO STRAORDINARIO PER INTERVENTI STRAORDINARI PRESSO GLI IMPIANTI SPORTIVI GRAZIOLA (FINANZ. CON EREDITA' PINI	35.000,00
30052	2019	336	EDIL FAB SRL RISTRUTTURAZIONE E AMPLIAMENTO PER ADEGUAMENTO NORMATIVO DEL PALAZZETTO DELLO SPORT FASE 2	241.112,26
30052	2019	340	ACQUISTO BENI PALABUBANI RISTRUTTURAZIONE EDILIZIA PER ADEGUAMENTO NORMATIVO- QUOTA LAVORI FINANZIATA CON MUTUO	1.368,00
30052	2019	342	COLLAUDO STATICO PALABUBANI RISTRUTTURAZIONE EDILIZIA PER ADEGUAMENTO NORMATIVO- QUOTA LAVORI FINANZIATA CON MUTUO	2.000,00
30052	2019	344	DIREZIONE LAVORI - RISTRUTTURAZIONE E ADEGUAMENTO NORMATIVO PALABUBANI	1.500,00
30052	2019	346	LAVORI IN ECONOMIA PALABUBANI RISTRUTTURAZIONE EDILIZIA PER ADEGUAMENTO NORMATIVO- QUOTA LAVORI FINANZIATA CON MUTUO	10.260,00
30052	2019	347	RIBASSO IN FASE AGGIUDICAZIONE LAVORI PALABUBANI RISTRUTTURAZIONE PER ADEGUAMENTO NORMATIVO	67.650,10
30052	2019	487	INCENTIVO FUNZIONI TECNICHE PALABUBANI RISTRUTTURAZIONE EDILIZIA PER ADEGUAMENTO NORMATIVO- QUOTA LAVORI FINANZIATA CON MUTUO	5.472,00
30052	2019	564	LA DUE BC SRL - QUOTA LAVORI PALABUBANI RISTRUTTURAZIONE PER ADEGUAMENTO NORMATIVO	198.097,16
30052	2019	726	RIBASSO D'ASTA RISTRUTTURAZIONE E AMPLIAMENTO PER ADEGUAMENTO NORMATIVO DEL PALAZZETTO DELLO SPORT FASE 2	81.357,98
30052	2019	858	ELEVAZIONE INCARICO ING. PAOLO RUGGERI RISTRUTTURAZIONE E AMPLIAMENTO PER ADEGUAMENTO NORMATIVO DEL PALAZZETTO DELLO SPORT FASE 2	3.675,00
30052	2019	874	IL PENNELLO - TINTEGGIATURA FACCIATA PALABUBANI - RISTRUTTURAZIONE E AMPLIAMENTO PER ADEGUAMENTO NORMATIVO DEL PALAZZETTO DELLO SPORT FASE 2	11.041,00

CAPITOL O	ANNO	NUM IMP	OGGETTO	RESIDUO
30070	2019	1086	OPERE IN APPALTO - MANUTENZIONE STRAORDINARIA PISTA ATLETICA IMPIANTO SPORTIVO GRAZIOLA	55.701,54
30070	2019	1270	RIBASSO D'ASTA	3.008,52
30073	2019	1369	NUOVA COGISPORT - CONTRIBUTO STRAORDINARIO PER INTERVENTI STRAORDINARI PRESSO IL CENTRO NUOTO COMUNALE (SFONDELLAMENTO SOLAIO)	12.420,00
30097	2019	337	ING. MARCO CAMPOLI - RICHIESTA AUTORIZZAZIONE SISMICA E D.L. PER RICOSTRUZIONE CENTRO CIVICO RIONI UTILIZZO SOMME DA ASSICURAZIONE	2.829,24
30097	2019	878	SOCIETA' ZINI ELIO SRL RICOSTRUZIONE DI CAPANNONE AL CENTRO CIVICO RIONI IN VIA S.ORSOLA	135.723,74
30097	2019	879	RICOSTRUZIONE DI CAPANNONE AL CENTRO CIVICO RIONI IN VIA S.ORSOLA - 80% INCENTIVO FUNZIONI TECNICHE	1.796,60
30097	2019	1189	RIBASSO D'ASTA - RICOSTRUZIONE DI CAPANNONE AL CENTRO CIVICO RIONI IN VIA S.ORSOLA	1.266,66
30097	2019	1327	ING. MARCO CAMPOLI - INCARICO PROFESSIONALE PER COORDINATORE DELLA SICUREZZA IN FASE ESECUTIVA	3.806,40
30102	2016	1121	PALESTRA LUCCHESI INTERVENTIDI MANUTENZIONE	5.000,00
30183	2017	62	CAMPO CALCIO GRANAROLO-SPESE TECNICHE PROGETTAZIONE (ACCANTONAMENTO 2% ART. 113 DLGS 50/2016)	4.396,00
30183	2017	1049	CAMPO GRANAROLO CEIR 16.706,59 VD PERIZIA VARIANTE DD 1157/2018+PERONI 3045,12 DD 1648/2018+ALBA RECINZIONI 4.003,30 DD 1654/2018+ COFRA1207,35DD 1942/2018+ EDILSERVICE LAVORI DD2440/2018 18.423,63 OLIMPIA 2806 DD 2451 - TINTI 610,00 -DD2593 9382,11	9.382,10
33600	2019	198	ACQUISTO BENI STRUMENTALI PNSS - AZIONI DI CONTRASTO AGLI INCIDENTI STRADALI	1.788,00
33600	2019	199	FABBRI COSTRUZIONI BRISIGHELLA PNSS - CONTRASTO FENOMENO INCEDENTI STRADALI	6.175,32
33600	2019	201	PARTE FANTINELLI IMPLEMENTAZIONE IMPIANTO RILEVAZIONE MONITORAGGIO FLUSSI DI TRAFFICO CICLOPEDONALE E VEICOLARE PNSS - AZIONI DI CONTRASTO AGLI INCIDENTI STRADALI	1.552,28
33600	2019	202	EDUCAZIONE/FORMAZIONE PERSONALE - MATERIALE INFORMATIVO - PNSS - AZIONI DI CONTRASTO AGLI INCIDENTI STRADALI	6.559,30
33600	2019	203	ALLACCI AI PUBBLICI SERVIZI E SPOSTAMENTI IMPIANTI PNSS - AZIONI DI CONTRASTO AGLI INCIDENTI STRADALI	6.000,00
33600	2019	204	MANUTENZIONE MANUFATTI ESISTENTI PNSS - AZIONI DI CONTRASTO AGLI INCIDENTI STRADALI	5.035,18
34008	2019	408	COOPERATIVA BRACCIANTI RIMINESE OPERE IN APPALTO - PISTA CICLABILE BORGIO TULIERO	62.585,14
34008	2019	412	ACQUISIZIONE AREE PISTA CICLABILE BORGIO TULIERO	59.000,00

CAPITOL O	ANNO	NUM IMP	OGGETTO	RESIDUO
34008	2019	415	ATTIVITA' PRELIMINARI - PISTA CICLABILE BORGIO TULIERO	15.495,49
34008	2019	418	INCARICO PISTA CICLABILE BORGIO TULIERO	5.552,92
34008	2019	419	COOPERATIVA BRACCIANTI RIMINESE LAVORI AGGIUNTIVI PISTA CICLABILE BORGIO TULIERO	93.108,32
34008	2019	486	RIBASSO D'ASTA OPERE IN APPALTO - PISTA CICLABILE BORGIO TULIERO	25.714,38
34008	2019	888	HERA SPA - ALLACCIAMENTO PISTA CICLABILE BORGIO TULIERO	1.837,00
34009	2019	420	GEOM. DALPOZZO ANDREA - REDAZIONE DI FRAZIONAMENTO AREE PRIVATE PER REAL. PISTA CICLABILE BORGIO TULIERO	3.801,88
34011	2019	421	AVCP -E PARTE SPESE TECNICHE ED IMPREVISTI - COMPLETAMENTO ITINERARIO CICLOPEDONALE VIA CANAL GRANDE	1.207,71
34034	2019	430	URF-CONTRIBUTO AGLI INVESTIMENTI PER MANUTENZIONE STRAORDINARIA STRADE (APPALTO UNICO STRADE UNIONE)	370.000,00
34035	2018	1739	TRASFERIMENTO ALL'UNIONE PER INTERVENTI SOSTITUVI	56.120,00
34045	2019	1405	PISTA CICLABILE VIA OSPITALACCI - OPERE IN APPALTO	257.950,00
34045	2019	1412	PISTA CICLABILE VIA OSPITALACCI - RILIEVI, ACCERTAMENTI INDAGINI CONTROLLO ARCHEOLOGICO IN CORSO D'OPERA	2.085,00
34045	2019	1414	PISTA CICLABILE VIA OSPITALACCI - ACQUISIZIONE AREE O IMMOBILI	110.000,00
34045	2019	1415	PISTA CICLABILE VIA OSPITALACCI - INCENTIVO 80%	3.752,00
34045	2019	1418	PISTA CICLABILE VIA OSPITALACCI - COORDINAMENTO SICUREZZA PROGETTAZIONE	3.800,00
34058	2016	999	NOTAIO CASTELLARI -STIPULACONTRATTO ACQUISTO AREE SCUOLA AGRICOLA CALDESI	1.500,00
34058	2019	422	MAGGIORI ACQUISIZIONIPROP. PRIVATE, SPESE NOTARILI PISTA CICLABILE ERRAN	24.966,05
34132	2019	1172	DITTA PERINI COSTRUZIONI SRL RIQUALIFICAZIONE E MESSA IN SICUREZZA MARCIAPIEDI, LARGO PORTELLO, VIA MORINI	44.745,54
34132	2019	1173	LAVORI IN ECONOMIA RIQUALIFICAZIONE E MESSA IN SICUREZZA MARCIAPIEDI, LARGO PORTELLO, VIA MORINI	3.800,00
34132	2019	1174	ALLACCIAMENTI RIQUALIFICAZIONE E MESSA IN SICUREZZA MARCIAPIEDI, LARGO PORTELLO, VIA MORINI	2.700,00
34132	2019	1175	IMPREVISTI RIQUALIFICAZIONE E MESSA IN SICUREZZA MARCIAPIEDI, LARGO PORTELLO, VIA MORINI	3.500,00
34132	2019	1176	COORDINAMENTO SICUREZZA PROGETTAZIONE RIQUALIFICAZIONE E MESSA IN SICUREZZA MARCIAPIEDI, LARGO PORTELLO, VIA MORINI	1.250,00
34132	2019	1303	RIBASSO D'ASTA INTEERVETNI DI RIQUALIFICAZIONE E MESSA IN SICUREZZA MARCIAPIEDI	3.661,56

CAPITOL O	ANNO	NUM IMP	OGGETTO	RESIDUO
34153	2017	881	INCENTIVO PER FUNZIONI TECNICHE - PERSONALE - RIQUALIFICAZIONE QUADRILATERO PARCO BUCCI	1.261,42
34154	2019	472	CONSORZIO DI BONIFICA DELLA ROMAGNA OCCIDENTALE - LUGO COMPLETAMENTO LAVORI SU PONTICELLI ZONA CELLE	14.000,00
34157	2019	473	CONSORZIO DI BONIFICA DELLA ROMAGNA OCCIDENTALE - CONVENZIONE PER PROGETTAZIONE ESECUZIONE E DIREZIONE LAVORI RICOSTRUZIONE PONTE VIA CÀ FARNETO	68.000,00
34157	2019	474	CONSORZIO DI BONIFICA DELLA ROMAGNA OCCIDENTALE - CONVENZIONE PER PROGETTAZIONE ESECUZIONE E DIREZIONE LAVORI RICOSTRUZIONE PONTE DI VIA PERGOLA	68.000,00
34160	2019	823	ABC SERVICES SRL - SERVIZIO DI BONIFICA BELLICA - AREA CANTIERE LAVORI ATTUAZIONE PIANO NAZIONALE SICUREZZA STRADALE PNSS - COLLEGAMENTO PISTA CICLABILE BORGIO TULIERO	19.135,70
34160	2019	870	INCENTIVO 80% COLLEGAMENTO PISTA CICLABILE BORGIO TULIERO	3.461,50
34160	2019	871	INCENTIVO 20% ACQUISTO BENI STRUMENTALI - COLLEGAMENTO PISTA CICLABILE BORGIO TULIERO	1.049,40
34160	2019	872	ALLACCIAMENTI A PUBBLICI SERVIZI LAVORI DI COLLEGAMENTO PISTA CICLABILE BORGIO TULIERO	5.000,00
34160	2019	873	ACQUISIZIONE AREE O IMMOBILI	18.000,00
34160	2019	875	LAVORI IN ECONOMIA - COLLEGAMENTO AL CENTRO CITTA'- PISTA CICLABILE BORGIO TULIERO	38.000,00
34160	2019	876	EUROSCAVI SNC - VALVA- MANDATARIA - STORCI PERFORAZIONI SRL MANDANTE OPERE IN APPALTO - LAVORI DI COLLEGAMENTO PISTA CICLABILE BORGIO TULIERO	145.822,88
34160	2019	877	EUROSCAVI SNC MANDATARIA E STORCI PERFORAZIONE MANDANTE OPERE IN APPALTO LAVORI DI COLLEGAMENTO PISTA CICLABILE BORGIO TULIERO	95.370,82
34160	2019	1340	COLLEGAMENTO PISTA CICLABILE BORGIO TULIERO -LAVORI AGGIUNTIVI ART.106 DLGS 50/2016	47.390,28
34160	2019	1341	COLLEGAMENTO PISTA CICLABILE BORGIO TULIERO - IMPREVISTI	4.641,22
34161	2017	884	FONDO PROGETT. E INNOV.L.114/2014 LAVORI STRADALI	2.907,81
34161	2017	1407	FORNARINA INCENTIVO - VIABILITA' COMUNALE VIA FORNARINA	4.760,00
34161	2019	423	CONSORZIO DI BONIFICA DELLA ROMAGNA OCCIDENTALE ADEGUAMENTO IDRAULICO VIA CA' FARNETO SERVIZIO MANUTENZIONE - CONTRATTO APERTO PER LAVORI DI MANUTENZIONE	26.000,00
34161	2019	432	ANTONIO PICONE LAVORI AGGIUNTIVI INTERVENTI DI RIQUALIFICAZIONE E MESSA IN SICUREZZA DELLA STRADA COMUNALE	14.374,97
34161	2019	433	LAVORI IN ECONOMIA -INTERVENTI RIQUALIFICAZIONE E MESSA IN SICUREZZA VIABILITA' COMUNALE VIA GRANAROLO E VIA CASTEL RANIERO	1.700,00
34161	2019	434	INCENTIVO PER PERSONALE 80%-INTERVENTI RIQUALIFICAZIONE E MESSA IN SICUREZZA VIABILITA'	5.343,43

CAPITOL O	ANNO	NUM IMP	OGGETTO	RESIDUO
			COMUNALE VIA GRANAROLO E VIA CASTEL RANIERO	
34161	2019	435	INCENTIVO PER ACQUISTO BENI STRUMENTALI 20%-INTERVENTI RIQUALIFICAZIONE E MESSA IN SICUREZZA VIABILITA' COMUNALE VIA GRANAROLO E VIA CASTEL RANIERO	1.373,18
34161	2019	436	COORDINAMENTO SICUREZZA PROGETTAZIONE-INTERVENTI RIQUALIFICAZIONE E MESSA IN SICUREZZA VIABILITA' COMUNALE VIA GRANAROLO E VIA CASTEL RANIERO	2.290,00
34162	2019	440	CMCF FAENZA PERCORSO CICLO PEDONALE DI COLLEGAMENTO VIA SILVIO PELLICO OPERE IN APPALTO	91.112,37
34162	2019	442	PERSONALE INCENTIVO PERCORSO CICLO PEDONALE DI COLLEGAMENTO VIA SILVIO PELLICO	1.569,73
34162	2019	443	GEOM. MIRKO CICOGNANI - INCARICO DI COORDINATORE DELLA SICUREZZA IN FASE DI ESECUZIONE PERCORSO CICLO PEDONALE DI COLLEGAMENTO VIA SILVIO PELLICO	1.776,31
34162	2019	1222	LAVORI AGGIUNTIVI CMCF PERCORSO CICLO PEDONALE DI COLLEGAMENTO VIA SILVIO PELLICO OPERE IN APPALTO	4.613,04
34164	2019	446	LAVORI IN APPALTO - PERCORSO CICLOPEDONALE CESAROLO	71.084,98
34164	2019	448	INCENTIVO PERCORSO CICLOPEDONALE CESAROLO	1.247,43
34164	2019	449	GEOM. MASSIMILIANO ARBIA INCARICO COORDINATORE SICUREZZA - PISTA CICLABILE CESAROLO	1.422,42
34164	2019	1191	LAVORI AGGIUNTIVI - CASP VALLE DEL BRASIMONE - PERCORSO CICLOPEDONALE CESAROLO	4.844,28
34166	2019	1180	SOCIETA' P.P.G. DI MENGOZZI MARZIO -REALIZZAZIONE PERCORSO CICLOPEDONALE DI COLLEGAEMTO TRA GRANAROLO E BORGIO PRATI	142.628,81
34166	2019	1181	LAVORI IN ECONOMIA -REALIZZAZIONE PERCORSO CICLOPEDONALE DI COLLEGAEMTO TRA GRANAROLO E BORGIO PRATI	7.619,89
34166	2019	1182	ALLACCIAMENTI AI PUBBLICI SERVIZI -REALIZZAZIONE PERCORSO CICLOPEDONALE DI COLLEGAEMTO TRA GRANAROLO E BORGIO PRATI	1.200,00
34166	2019	1183	ACQUISIZIONE AREE O IMMOBILI -REALIZZAZIONE PERCORSO CICLOPEDONALE DI COLLEGAEMTO TRA GRANAROLO E BORGIO PRATI	19.360,11
34166	2019	1184	INCENTIVO -REALIZZAZIONE PERCORSO CICLOPEDONALE DI COLLEGAEMTO TRA GRANAROLO E BORGIO PRATI	2.990,00
34166	2019	1185	INCARICO COORD. SICUREZZA -REALIZZAZIONE PERCORSO CICLOPEDONALE DI COLLEGAEMTO TRA GRANAROLO E BORGIO PRATI	3.100,00
34166	2019	1187	SPESE PER FORMALIZZAZIONE ATTI AREE DA ACQUISIRE -REALIZZAZIONE PERCORSO CICLOPEDONALE DI COLLEGAEMTO TRA GRANAROLO E BORGIO PRATI	1.000,00

CAPITOL O	ANNO	NUM IMP	OGGETTO	RESIDUO
34166	2019	1335	RIBASSO D'ASTA-REALIZZAZIONE PERCORSO CICLOPEDONALE DI COLLEGAEMTO TRA GRANAROLO E BORGIO PRATI	21.821,19
34172	2019	453	SPADA COSTRUZIONI PERCORSO CICLOPEDONALE VIALE VITTORIO VENETO	98.122,85
34172	2019	455	PERCORSO CICLOPEDONALE VIALE VITTORIO VENETO - INCENTIVO PERSONALE 80%	1.931,86
34172	2019	724	RIBASSO D'ASTA PERCORSO CICLOPEDONALE VIALE VITTORIO VENETO	4.727,66
34172	2019	1330	LAVORI AGGIUNTIVI SPADAPERCORSO CICLOPEDONALE VIALE VITTORIO VENETO	19.922,80
34182	2019	55	ASSICURAZIONE PROGETTISTA - REALIZZAZIONE PERCORSO CICLO PEDONALE PONTE DELLE GRAZIE	1.242,00
34183	2019	26	IMPRESA EDILE ANTONELLO CINELLI -PARTE OPERE IN APPALTO CICLABILE NAVIGLIO VIA GRANAROLO	22.736,09
34183	2019	461	IMPRESA ANTONELLO CINELLI PARTE OPERE IN APPALTO - CICLABILE NAVIGLIO VIA GRANAROLO	94.492,99
34183	2019	462	INCENTIVO - CICLABILE NAVIGLIO VIA GRANAROLO	2.371,00
34183	2019	463	GEOM. BABINI LUCA -INCARICO DI COORDINATORE DELLA SICUREZZA- CICLABILE NAVIGLIO VIA GRANAROLO	2.856,01
34183	2019	637	RIBASSO D'ASTA CICLABILE NAVIGLIO VIA GRANAROLO	27.263,91
34184	2019	1114	I.G.T. IMPRESA GENERALE TORRI S.R.L. RIQUALIFICAZIONE E MESSA IN SICUREZZA VIA PANA - OPERE IN APPALTO	127.015,17
34184	2019	1116	RIQUALIFICAZIONE E MESSA IN SICUREZZA VIA PANA - INCENTIVO	2.898,64
34184	2019	1336	RIBASSO D'ASTA - RIQUALIFICAZIONE E MESSA IN SICUREZZA VIA PANA - OPERE IN APPALTO	49.801,99
34185	2019	1119	RIQUALIFICAZIONE E MESSA IN SICUREZZA VIA SALDINO - OPERE IN APPALTO	181.724,19
34185	2019	1122	RIQUALIFICAZIONE E MESSA IN SICUREZZA VIA SALDINO - INCENTIVO	2.979,09
34186	2019	1127	RIQUALIFICAZIONE E MESSA IN SICUREZZA VIA CARBONARA - OPERE IN APPALTO	132.543,94
34186	2019	1129	RIQUALIFICAZIONE E MESSA IN SICUREZZA VIA CARBONARA - INCENTIVO	2.172,85
34250	2015	1635	PROV.RA-STUDIO PROGETT.FINALIZZ.ALLA COMPATIBILITÀ AMB.LE-IMPEGNO AI SENSI DI LEG	8.000,00
34350	2019	543	PROGETTO DI INTERVENTO PER LASICUREZZA DEI TRASPORTI COMPLET.RIORGANIZZ.CIRCONV.EST	26.135,68
34350	2019	544	SOMME PER ULTERIORILAVORI PROGETTO DI INTERVENTO PER LA SICUREZZA DEI TRASPORTI	1.154,23
34350	2019	545	ING. VIOLANI -INCARICO DI PROGETTAZIONE E DIREZIONE REAL. IMP. SOLLEV.	1.248,48
34355	2019	426	CIRCONVALLAZIONE - PAVIMENTAZIONI, SEGNALETICA E PROTEZIONI - INCENTIVO - QUOTE PERSONALE 80%	1.674,03
34359	2019	68	CONSORZIO INTEGRA SOCIETA' COOPERATIVA - CIRCONVALLAZIONE ASFALTATURA - OPERE IN APPALTO	998.455,93
34359	2019	69	CIRCONVALLAZIONE ASFALTATURA - INCENTIVO	17.579,76

CAPITOL O	ANNO	NUM IMP	OGGETTO	RESIDUO
34359	2019	70	GEOMETRA GABRIELE VENTURELLI CIRCONVALLAZIONE ASFALTATURA - INCARICO COORDINAMENTO SICUREZZA	6.466,39
34359	2019	72	CIRCONVALLAZIONE ASFALTATURA IMPREVISTI	3.304,36
34359	2019	73	CIRCONVALLAZIONE ASFALTATURA SPESE COMMISSIONE GIUDICATRICE	4.000,00
34359	2019	75	CIRCONVALLAZIONE ASFALTATURA SPESE PUBBLICITA' GARA	3.482,13
34359	2019	465	COOPERATIVA AGRICOLA S.BIAGIO RILIEVI ACCERTAMENTI CIRCONVALLAZIONE ASFALTATURA	32.473,58
34359	2019	466	COOPERATIVA BRACCIANTI RIMINESE OPERE IN APPALTO CIRCONVALLAZIONE ASFALTATURA	125.236,31
34359	2019	468	INCENTIVO CIRCONVALLAZIONE ASFALTATURA	2.669,15
34359	2019	471	CIRCONVALLAZIONE ASFALTATURA INCENTIVO	2.576,24
34359	2019	639	RIBASSO D'ASTA COOPERATIVA BRACCIANTI RIMINESE - CIRCONVALLAZIONE ASFALTATURA	12.882,15
34359	2019	1223	LAVORI AGGIUNTIVI COOPERATIVA BRACCIANTI RIMINESE - CIRCONVALLAZIONE ASFALTATURA	19.032,07
34359	2019	1227	CIRCONVALLAZIONE ASFALTATURA - OPERE IN APPALTO	355.809,95
34359	2019	1304	CIRCONVALLAZIONE ASFALTATURA - RIBASSO ASTA INCARICO COORDINAMENTO SICUREZZA	5.533,61
34449	2018	1740	MESSA A NORMA IMPIANTI VIA PROVENTA (ZONA S.SILVESTRO)	4.880,00
34451	2019	1396	INTERVENTI DI RIQUALIFICAZIONE IMPIANTI ILLUMINAZIONE PUBBLICA 2019. INTERVENTI DI EFFICIENTAMENTO ENERGETICO	45.500,00
34455	2009	2469	OPERE DI ILLUMINAZIONE PUBBLICA PER LA SICUREZZA URBANA - (RISORSE PROPRIE)	1.998,01
34460	2010	2856	APPALTO HERA INTERVENTI INIZIALI DI ILLUMINAZIONE PUBBLICA	1.271,60
36006	2016	1149	INCENTIVI PER INTERVENTI CONTRATTI DI QUARTIERI II	27.707,78
36006	2016	1150	INTERVENTI CONTRATTI DI QUARTIERE II	222.292,67
36007	2016	1151	PARTE INCENTIVI PER INTERRAMENTO CAVI - VARIANTE AGLI ELETTRODOTTI	158.169,59
36009	2016	1152	EDILIZIA PER QUARTIERE CENTRONORD. AI SENSI ART. 183 DLGS. 267/2000	246.653,70
36046	2012	2590	INTERVENTO VIA FORNARINA -FINANZ. CON CREGIONALE	246.739,99
36074	2019	379	EDILIZIA 3M SRL - ERP V.PONTE ROMANO,28 - APPALTO LAVORI	272.109,01
36074	2019	381	ERP V.PONTE ROMANO,28 - INCENTIVO 2%	14.750,86
36074	2019	382	ERP V.PONTE ROMANO,28 - SPESE TECNICHE ACER PROFESS. (DA QUADRO ECONOMICO ALLEGATO DD.2303/2017)	98.000,00
36074	2019	383	ERP V.PONTE ROMANO -ACCANTONAMENTO PER ACCORDI BONARI (DA QUADRO ECONOMICO ALLEGATO DD.2303/2017)	22.126,28

CAPITOL O	ANNO	NUM IMP	OGGETTO	RESIDUO
36074	2019	384	ERP V.PONTE ROMANO -ALLACCIAMENTI A PUBBLICI SERVIZI (DA QUADRO ECONOMICO ALLEGATO DD.2303/2017)	26.062,15
36074	2019	385	ERP V.PONTE ROMANO -LAVORI IN ECONOMIA ESCLUSI DA APPALTO (DA QUADRO ECONOMICO ALLEGATO DD. 2303/2017)	17.000,00
36074	2019	386	ERP V.PONTE ROMANO - ACCERTAMENTI VERIFICHE/COLLAUDI	3.170,81
36074	2019	387	RIBASSO D'ASTA - ERP V.PONTE ROMANO,28 - APPALTO LAVORI	190.385,78
36804	2019	546	SOCOTEC ITALIA SRL (FUSIONE CON ELLETIPI SRL) - REALIZZAZIONE DI SONDAGGI E PIEZOMETRI - LAVORAZIONI	40.080,91
36804	2019	547	REALIZZAZIONE DI SONDAGGI E PIEZOMETRI - LAVORI IN ECONOMIA	2.000,00
36804	2019	548	REALIZZAZIONE DI SONDAGGI E PIEZOMETRI - RILIEVI ACCERTAMENTI INDAGINI	3.000,00
36804	2019	549	REALIZZAZIONE DI SONDAGGI E PIEZOMETRI - IMPREVISTI	7.419,09
36804	2019	551	REALIZZAZIONE DI SONDAGGI E PIEZOMETRI - SPESE PER PUBBLICITA'	4.000,00
36804	2019	553	ALMA MATER UNIBO - ACCORDO DI COLLABORAZIONE PER MESSA IN SICUREZZA AREA PUBBLICA - SONDAGGI ISOTOPI CONTAMINAZIONE ACQUE SOTTERRANEE	3.000,00
36812	2019	554	ECOGENESI - RISCATTO IMPIANTI FOTOVOLTAICI - VALORIZZAZIONI FONTIRINNOVABILI - ENERGIA DAI TETTI NELLE FRAZIONI	8.290,50
36895	2019	372	PARCO BUCCI - RIQUALIFICAZIONE PERCORSI PEDONALI - INCENTIVO PER PERSONALE 80%	1.264,57
36897	2019	390	RIBASSO D'ASTA MESSA IN SICUREZZA AREE VERDI - POTATURA DI ALBERI NEI VIALI CITTADINI	1.875,14
36897	2019	1041	CTA -MANUTENZIONE STRAORDINARIA VIALI CITTADINI ANNO 2019 - POTATURA ALBERI - IMPORTO LAVORAZIONI	46.593,02
36897	2019	1358	RIBASSO D'ASTA - MANUTENZIONE STRAORDINARIA VIALI CITTADINI POTATURE	1.523,78
36910	2018	1732	RIBASSO D'ASTA POTATURA ALBERI	1.445,70
36918	2017	891	COSTITUENDA RTI TRA RECYWOOD SRL E SEM - INTERVENTO DI TAGLIO VEGETAZIONE ARBOREA FIUME LAMONE	47.580,00
37004	2019	552	ECOGENESI - ACQUISIZIONE IMPIANTI FOTOVOLTAICI	61.164,32
38017	2018	362	MAGGIOLI PROGETTO DI SVILUPPO DI UNSISTEMA INFORMATIVO PER LA GESTIONE INTEGRATA SERV.SOCIOS	15.528,06
38017	2018	363	MAGGIOLI PROGETTO DI SVILUPPO SISTEMAINFORMATIVO GESTIONE INTEGRATA SERVIZIO SOCIO SANITARIO	5.231,46

CAPITOL O	ANNO	NUM IMP	OGGETTO	RESIDUO
38017	2019	475	INTERVENTI FINANZIATI DA CRPER NON AUTOSUFFICIENZA IMPEGNO AI SENSI ART 183/267	15.850,00
38017	2019	476	MAGGIOLI SPA FORNITURA DI SOFTWARE E SERVIZI PER LA GESTIONE DELLO SPORTELLO SOCIALE - INTERVENTI FINANZIATI DA CRPER NON AUTOSUFFICIENZA IMPEGNO AI SENSI ART 183/267	2.013,00
38017	2019	477	PROGETTO DI SVILUPPO SISTEMAINFORMATIVO GESTIONE INTEGRATA SERVIZIO SOCIO SANITARIO	5.231,82
40000	2017	1234	FONDO PER PROGETTAZIONE E INNOVAZIONE ART. 92 D.LGS. 163/2006	2.342,00
40002	2019	480	LAVORI IN ECONOMIA CENTRO FIERISTICO	10.172,17
40017	2019	485	LAVORI IN ECONOMIA - MANUTENZIONE STRAORDINARIA INCUBATORE	3.436,10
40026	2019	730	STUDIO LELLI E ASSOCIATI INCARICO DI PROGETTAZIONE DEFINITIVA ED ESECUTIVA ARCHITETTONICA E COORDINAMENTO DELLA PROGETTAZIONE DELL'INTERVENTO DI "RIGENERAZIONE URBANA DELLA ZONA ANTISTANTE LA STAZIONE FERROVIARIA DI FAENZA	18.934,02
40026	2019	753	INCARICO PROGETTAZIONE STRUTTURALE RELATIVA ALL'INTERVENTO DI RIGENERAZIONE URBANA DELLA ZONA ANTISTANTE LA STAZIONE FERROVIARIA	10.808,98
40026	2019	754	INCARICO PROGETTAZIONE STRUTTURALE RELATIVA ALL'INTERVENTO DI RIGENERAZIONE URBANA DELLA ZONA ANTISTANTE LA STAZIONE FERROVIARIA	22.219,53
40026	2019	772	ING. LUCA MARESCOTTI INCARICO DI PROGETTAZIONE DEFINITIVA ED ESECUTIVA ARCHITETTONICA E COORDINAMENTO DELLA PROGETTAZIONE INTERVENTO DI "RIGENERAZIONE URBANA DELLA ZONA ANTISTANTE LA STAZIONE FERROVIARIA DI FAENZA	13.801,41
40026	2019	821	INSTUDIO INGEGNERI ASSOCIATI - INCARICO PROFESSIONALE DI PROGETTAZIONE STRUTTURALE RELATIVA ALL'INTERVENTO DI RIGENERAZIONE URBANA DELLA ZONA ANTISTANTE LA STAZIONE FERROVIARIA	13.092,56

1.10 La gestione del patrimonio

Nell'ambito della gestione del patrimonio vengono considerate le entrate derivanti dall'impiego dei diversi cespiti patrimoniali con riferimento in particolare:

- al patrimonio immobiliare inteso con riferimento ai terreni e ai fabbricati di proprietà;
- al patrimonio immobilizzato in partecipazioni societarie a vario titolo;
- al patrimonio in termini di liquidità e crediti.

Il patrimonio immobiliare (terreni + fabbricati al netto del fondo di ammortamento) al 31.12.2017 è rilevabile dal conto del patrimonio redatto ai sensi del D. Lgs. 267/2000.

Negli ultimi anni gli strumenti fondamentali per una più corretta gestione e valorizzazione del patrimonio sono stati il Piano triennale delle alienazioni e valorizzazioni patrimoniali (che costituisce specifico allegato del DUP) e l'inventario che viene aggiornato ogni anno al 31/12 per tener conto delle operazioni che hanno influenzato il valore del patrimonio nell'anno di riferimento.

Gli importi dei canoni di affitto per gli immobili di proprietà ad uso non abitativo e per i terreni sono generalmente determinati in base al prezzo di mercato con adeguamento Istat anno per anno.

Utili netti di aziende speciali e partecipate, dividendi di società

Le previsioni inserite nel bilancio dell'ente a tale titolo sono riferite ai valori degli utili e delle riserve che si prevede siano distribuiti dalle società partecipate .

Interessi su anticipazioni e crediti

Gli stanziamenti previsti si riferiscono agli interessi attivi che maturano sulle somme depositate in Banca Italia.

Come noto, il D.L. 1/2012 ha sospeso, dalla data del 24 gennaio 2012 fino a dicembre 2014, il sistema di tesoreria mista e ripristinato il precedente sistema di tesoreria unica. La L.190/2014 è intervenuta prorogando il sistema di tesoreria Unica fino al 31/12/2017. Il sistema di Tesoreria Unica è stato ulteriormente prorogato dalla Legge di Bilancio 2018. Sono escluse dalle disposizioni della norma soltanto le somme provenienti da mutuo, prestito ed ogni altra forma di indebitamento non sostenute da contributo di altre amministrazioni pubbliche.

Tutto ciò contribuisce a determinare un quadro di risorse a tale titolo molto contenuto.

1.11 Prospetto riepilogativo dei servizi rilevanti ai fini dell'applicazione dell'IVA

ATTIVITA' RILEVANTI AI FINI DELL'APPLICAZIONE DELL'IVA								
Partitario IVA	Descrizione dell'attività	Imputazioni al Bilancio di Previsione 2020						Centro di responsabilità
		ENTRATA		SPESA				
		Titol o	Tipologi a	Missio ni	Program mi	Titol i	Macroaggreg ati	
101	Refezioni scolastiche	3	1					ISTRUZIONE, SERVIZIO AMMINISTRATIVO, SOSTENIBILITA' E SICUREZZA SUL LAVORO
1		3	5	1 4	6 6	1 1	3 3	
104	Asili nido	3	1					INFANZIA E SERVIZI EDUCATIVI INTEGRATIVI, SERVIZIO AMMINISTRATIVO, SOSTENIBILITA' E SICUREZZA SUL LAVORO
4				1 12 12	6 1 1	1 1 2	3 3 2	
105	Trasporti scolastici	3	1					ISTRUZIONE, SERVIZIO AMMINISTRATIVO, SOSTENIBILITA' E SICUREZZA SUL LAVORO
5				1 4	6 6	1 1	3 3	
110	Rimborsi pulizia-consumi	3	5					CONTABILITA' UNIONE E PRESIDIO FAENZA
118	Locazione beni patrimoniali attrezzati	3	1					CONTABILITA' UNIONE E PRESIDIO FAENZA
120	Prestazioni di custodia oggetti rinvenuti	3	5					CONTABILITA' UNIONE E PRESIDIO FAENZA
129	Servizio cultura - Prestazioni Teatro Masini	3	1					CULTURA E SPORT, SERVIZIO AMMINISTRATIVO,

29		3	5	1 5	6 2	1 1	3 3	SOSTENIBILITA' E SICUREZZA SUL LAVORO
130	Servizio biblioteca - Prestazioni diverse	3	1					BIBLIOTECHE
131	Rimborso quote mutui servizi idrici	3	5					MOBILITA' E DECORO URBANO
369	Proventi fotocopie	3	1					BIBLIOTECHE
135	Gestione impianti sportivi	3	1					CULTURA E SPORT, SERVIZIO AMMINISTRATIVO, SOSTENIBILITA' E SICUREZZA SUL LAVORO, PROGETTAZIONE EDIFICI
35				1 4 6 6	6 2 1 1	1 2 1 2	3 2 3 2	
136	Gestione ludoteca	3	1					INFANZIA E SERVIZI EDUCATIVI INTEGRATIVI, SERVIZIO AMMINISTRATIVO, SOSTENIBILITA' E SICUREZZA SUL LAVORO
36				1 4	6 1	1 1	3 3	
140	Distribuzione gas	3	5					SERVIZIO AMMINISTRATIVO, SOSTENIBILITA' E SICUREZZA SUL LAVORO
142	Servizio patrimonio - Prestazioni diverse	3 3	1 5					PATRIMONIO
42				1 12 12 14 14	6 2 3 2 2	1 2 2 2 2	3 2 2 2 3	

143	Sponsorizzazioni	3	5					CONTABILITA' UNIONE E PRESIDIO FAENZA, AMBIENTE E MANUTENZIONE VERDE FAENZA, CULTURA E SPORT, PROMOZIONE ECONOMICA E TURISMO, ISTRUZIONE, BIBLIOTECA
		4	2					
151	Impianti affissioni commerciali	3	1					SERVIZIO URBANISTICA
156	Affitto ramo azienda servizio farmacie	3	1					PROGRAMMAZIONE CONTROLLO
159	Palio del Niballo	3	1					CULTURA E SPORT, SERVIZIO AMMINISTRATIVO, SOSTENIBILITA' E SICUREZZA SUL LAVORO
59				1	3	1	3	
				1	6	1	3	
				5	2	1	3	
160	Servizio manutenzioni strade - Pulizia fossi	3	1					PROGETTAZIONE INFRASTRUTTURE, MANUTENZIONE FAENZA
165	Metanizzazione	3	5					AMBIENTE E MANUTENZIONE VERDE FAENZA, SERVIZIO AMMINISTRATIVO, SOSTENIBILITA' E SICUREZZA SUL LAVORO
65		4	3	17	1	2	2	
166	Canoni concessione utilizzo beni demaniali	3	1					SERVIZIO AMMINISTRATIVO, SOSTENIBILITA' E SICUREZZA SUL LAVORO
167	Locazione Immobili	3	1					PATRIMONIO
350/358	Pinacoteca	3	1					SERVIZIO MUSEI, SERVIZIO AMMINISTRATIVO, SOSTENIBILITA' E SICUREZZA SUL LAVORO
349				5	2	1	3	
				1	6	1	3	

Allegato B

Programma triennale

delle

opere pubbliche

Programma triennale delle opere pubbliche 2020/2022

SCHEDA A: QUADRO DELLE RISORSE NECESSARIE ALLA REALIZZAZIONE DEL PROGRAMMA

TIPOLOGIE RISORSE	Arco temporale di validità del programma			
	Disponibilità finanziaria (1)			Importo Totale (2)
	Primo anno	Secondo anno	Terzo anno	
risorse derivate da entrate aventi destinazione vincolata per legge	5,234,294.00	4,106,633.00	600,000.00	9,940,927.00
risorse derivate da entrate acquisite mediante contrazione di mutuo	1,605,000.00	3,208,697.00	1,147,894.00	5,961,591.00
risorse acquisite mediante apporti di capitali privati	42,000.00	0.00	0.00	42,000.00
stanziamenti di bilancio	47,500.00	0.00	0.00	47,500.00
finanziamenti acquisibili ai sensi dell'articolo 3 del decreto-legge 31 ottobre 1990, n. 310, convertito con modificazioni dalla legge 22 dicembre 1990, n. 403	1,493,124.00	880,000.00	995,000.00	3,368,124.00
risorse derivanti da trasferimento di immobili	0.00	0.00	0.00	0.00
altra tipologia	0.00	0.00	0.00	0.00
totale	8,421,918.00	8,195,330.00	2,742,894.00	19,360,142.00

Il referente del programma

BARCHI PATRIZIA

Note:

1. La disponibilità finanziaria di ciascuna annualità è calcolata come somma delle informazioni elementari relative ai costi annuali di ciascun intervento di cui alla scheda D

2. L'importo totale delle risorse necessarie alla realizzazione del programma triennale è calcolato come somma delle tre annualità

SCHEDA B: ELENCO DELLE OPERE INCOMPIUTE

CUP (1)	Descrizione dell'opera	Determinazioni dell'amministrazione (Tabella B.1)	Ambito di interesse dell'opera (Tabella B.2)	Anno ultimo quadro economico approvato	Importo complessivo dell'intervento (2)	Importo complessivo lavori (2)	Oneri necessari per l'ultimazione dei lavori	Importo ultimo SAL	Percentuale avanzamento lavori (3)	Causa per la quale l'opera è incompiuta (Tabella B.3)	L'opera è attualmente fruibile parzialmente dalla collettività?	Stato di realizzazione ex comma 2 art.1 DM 42/2013 (Tabella B.4)	Possibile utilizzo ridimensionato dell'Opera	Destinazione d'uso (Tabella B.5)	Cessione a titolo di corrispettivo per la realizzazione di altra opera pubblica ai sensi dell'articolo 191 del Codice (4)	Vendita ovvero demolizione (4)	Oneri per la rinaturalizzazione, riqualificazione ed eventuale bonifica del sito in caso di demolizione	Parte di infrastruttura di rete
					0.00	0.00	0.00	0.00										

Note:

1. Indica il CUP del progetto di investimento nel quale l'opera incompiuta rientra: è obbligatorio per tutti i progetti avviati dal 1 gennaio 2003.
2. Importo riferito all'ultimo quadro economico approvato.
3. Percentuale di avanzamento dei lavori rispetto all'ultimo progetto approvato.
4. In caso di cessione a titolo di corrispettivo o di vendita l'immobile deve essere riportato nell'elenco di cui alla scheda C ; in caso di demolizione l'intervento deve essere riportato fra gli interventi del programma di cui alla scheda D.

Il referente del programma

BARCHI PATRIZIA

Tabella B.1

1. è stata dichiarata l'insussistenza dell'interesse pubblico al completamento ed alla fruibilità dell'opera
2. si intende riprendere l'esecuzione dell'opera per il cui completamento non sono necessari finanziamenti aggiuntivi
3. si intende riprendere l'esecuzione dell'opera avendo già reperito i necessari finanziamenti aggiuntivi
4. si intende riprendere l'esecuzione dell'opera una volta reperiti i necessari finanziamenti aggiuntivi

Tabella B.2

1. nazionale
2. regionale

Tabella B.3

- a) mancanza di fondi
- b1) cause tecniche: protrarsi di circostanze speciali che hanno determinato la sospensione dei lavori e/o l'esigenza di una variante progettuale
- b2) cause tecniche: presenza di contenzioso
- (1) sopravvenute nuove norme tecniche o disposizioni di legge
- (2) fallimento, liquidazione coatta e concordato preventivo dell'impresa appaltatrice, risoluzione del contratto, o recesso dal contratto ai sensi delle vigenti disposizioni in materia di antimafia
- (3) mancato interesse al completamento da parte della stazione appaltante, dell'ente aggiudicatore o di altro soggetto aggiudicatore

Tabella B.4

1. i lavori di realizzazione, avviati, risultano interrotti oltre il termine contrattualmente previsto per l'ultimazione (Art. 1 c2, lettera a), DM 42/2013)
2. i lavori di realizzazione, avviati, risultano interrotti oltre il termine contrattualmente previsto per l'ultimazione non sussistendo allo stato, le condizioni di riavvio degli stessi. (Art. 1 c2, lettera b), DM 42/2013)
3. i lavori di realizzazione, ultimati, non sono stati collaudati nel termine previsto in quanto l'opera non risulta rispondente a tutti i requisiti previsti dal capitolato e dal relativo progetto esecutivo come accertato nel corso delle operazioni di collaudo. (Art. 1 c2, lettera c), DM 42/2013)

Tabella B.5

1. prevista in progetto
2. diversa da quella prevista in progetto

SCHEMA C: ELENCO DEGLI IMMOBILI DISPONIBILI

Codice univoco immobile (1)	Riferimento CUI intervento (2)	Riferimento CUP Opera Incompiuta (3)	Descrizione immobile	Codice Istat			Localizzazione - CODICE NUTS	Cessione o trasferimento immobile a titolo corrispettivo ex art.21 comma 5 e art.191 comma 1 (Tabella C.1)	Concessi in diritto di godimento, a titolo di contributo ex articolo 21 comma 5 (Tabella C.2)	Già incluso in programma di dismissione di cui art.27 DL 201/2011, convertito dalla L. 214/2011 (Tabella C.3)	Tipo disponibilità se immobile derivante da Opera Incompiuta di cui si è dichiarata l'insussistenza dell'interesse (Tabella C.4)	Valore Stimato (4)								
				Reg	Prov	Com						Primo anno	Secondo anno	Terzo anno	Annualità successive	Totale				
												0.00	0.00	0.00	0.00	0.00				

Note:

1. Codice obbligatorio: "I" + numero immobile = cf amministrazione + prima annualità del primo programma nel quale l'immobile è stato inserito + progressivo di 5 cifre
2. Riportare il codice CUI dell'intervento (nel caso in cui il CUP non sia previsto obbligatoriamente) al quale la cessione dell'immobile è associata; non indicare alcun codice nel caso in cui si proponga la semplice alienazione o cessione di opera incompiuta non connessa alla realizzazione di un intervento
3. Se derivante da opera incompiuta riportare il relativo codice CUP
4. Riportare l'ammontare con il quale l'immobile contribuirà a finanziare l'intervento, ovvero il valore dell'immobile da trasferire (qualora parziale, quello relativo alla quota parte oggetto di cessione o trasferimento) o il valore del titolo di godimento oggetto di cessione.

Il referente del programma

BARCHI PATRIZIA

Tabella C.1

1. no
2. parziale
3. totale

Tabella C.2

- (1) no
- (2) sì, cessione
- (3) sì, in diritto di godimento, a titolo di contributo, la cui utilizzazione sia strumentale e tecnicamente connessa all'opera da affidare in concessione

Tabella C.3

- a) no
- b) sì, come valorizzazione
- c) sì, come alienazione

Tabella C.4

- a) cessione della titolarità dell'opera ad altro ente pubblico
- b) cessione della titolarità dell'opera a soggetto esercente una funzione pubblica
- c) vendita al mercato privato
- d) disponibilità come fonte di finanziamento per la realizzazione di un intervento ai sensi del

SCHEDA D: ELENCO DEGLI INTERVENTI DEL PROGRAMMA

Codice Unico Intervento - CUI (1)	Cod. Int. Ammine (2)	Codice CUP (3)	Annuale nella quale si prevede di dare avvio alla procedura di affidamento	Responsabile del procedimento (4)	Lotto funzionale (5)	Lavoro complesso (6)	Codice Istat			Localizzazione - codice NUTS	Tipologia	Settore e sottosettore intervento	Descrizione dell'intervento	Livello di priorità (7) (Tabella D.3)	STIMA DEI COSTI DELL'INTERVENTO (8)								Intervento aggiunto o variato a seguito di modifica programma (12) (Tabella D.5)	
							Reg	Prov	Com						Primo anno	Secondo anno	Terzo anno	Costi su annualità successiva	Importo complessivo (9)	Valore degli eventuali immobili di cui alla scheda C collegati all'intervento (10)	Scadenza temporale ultima per l'utilizzo dell'eventuale finanziamento derivante da contrazione di mutuo	Apporto di capitale privato (11)		
																						Importo		Tipologia (Tabella D.4)
L00357850395201900024	34040-19	J21B18000380004	2020	SELVATICI EMILIO	No	No	008	039	010		04 - Ristrutturazione	01.01 - Stradali	Tornbamento Via Firenze	1	250.000,00	0,00	0,00	0,00	250.000,00	0,00		0,00		
L00357850395201900034	34355-19	J27H18001110004	2020	BARCHI PATRIZIA	No	No	008	039	010		04 - Ristrutturazione	01.01 - Stradali	Interventi di riqualificazione e messa in sicurezza circoscrizione 2° stralcio	1	775.000,00	0,00	0,00	0,00	775.000,00	0,00	31/12/2019	0,00		
L00357850395201900038		J29J18000190004	2020	BARCHI PATRIZIA	No	No	008	039	010		03 - Recupero	01.05 - Trasporto urbano	Rigenerazione Urbana	1	421.862,00	1.200.330,00	647.894,00	0,00	2.270.086,00	0,00	31/12/2019	0,00		
L00357850395201900028	33504-20	J27H19001470004	2020	SELVATICI EMILIO	No	No	008	039	010		04 - Ristrutturazione	01.01 - Stradali	Consolidamento ponti 2020 - Ponte delle Grazie	1	250.000,00	0,00	0,00	0,00	250.000,00	0,00		0,00		
L00357850395201900051		J27H19001480004	2020	SELVATICI EMILIO	No	No	008	039	010		04 - Ristrutturazione	01.01 - Stradali	Consolidamento muro di sostegno della circoscrizione - Graziosa	2	140.000,00	0,00	0,00	0,00	140.000,00	0,00		0,00		2
L00357850395201900027	33504-21	J27H19001490004	2020	SELVATICI EMILIO	No	No	008	039	010		04 - Ristrutturazione	01.01 - Stradali	Consolidamento ponti 2021 - Ponte Monte Coralli	1	250.000,00	0,00	0,00	0,00	250.000,00	0,00		0,00		
L00357850395201900007	26021-19	J26F18000000002	2020	COVERI CLAUDIO	No	No	008	039	010		04 - Ristrutturazione	05.06 - Sociali e scolastiche	Scuola materna Charlot - miglioramento sismico	1	210.000,00	0,00	0,00	0,00	210.000,00	0,00		0,00		
L00357850395201900009	26045-19	J28G13000800004	2020	COVERI CLAUDIO	No	No	008	039	010		04 - Ristrutturazione	11.70 - Scuole e istruzione	Elementare Piazzi - Adeguamento sismico	2	240.000,00	0,00	0,00	0,00	240.000,00	0,00		0,00		
L00357850395201900010	26063-19	J26J17000040006	2020	COVERI CLAUDIO	No	No	008	039	010		07 - Manutenzione straordinaria	11.70 - Scuole e istruzione	Scuole elementari Piazzi - prevenzione incendi	1	166.556,00	0,00	0,00	0,00	166.556,00	0,00		0,00		
L00357850395201900011	26105-19	J25B18000560004	2020	COVERI CLAUDIO	No	No	008	039	010		07 - Manutenzione straordinaria	11.70 - Scuole e istruzione	Meda Reda - sostituzione infissi e pavimentazione	2	360.000,00	0,00	0,00	0,00	360.000,00	0,00		0,00		
L00357850395201900012	26080-19	J26J17000050006	2020	COVERI CLAUDIO	No	No	008	039	010		07 - Manutenzione straordinaria	11.70 - Scuole e istruzione	Scuola media Lanzoni - prevenzione incendi	1	150.000,00	0,00	0,00	0,00	150.000,00	0,00		0,00		
L00357850395201900013	26081-19	J26J17000060006	2020	COVERI CLAUDIO	No	No	008	039	010		07 - Manutenzione straordinaria	11.70 - Scuole e istruzione	Scuola media e palestra scuola media Strocchi - prevenzione incendi	1	350.000,00	0,00	0,00	0,00	350.000,00	0,00		0,00		
L00357850395201900014	26087-19	J27D18000290006	2020	COVERI CLAUDIO	No	No	008	039	010		04 - Ristrutturazione	11.70 - Scuole e istruzione	Scuola media Cova Lanzoni Corpo aule	1	878.000,00	0,00	0,00	0,00	878.000,00	0,00		0,00		
L00357850395201900016	26094-19	J23H19000840002	2020	COVERI CLAUDIO	No	No	008	039	010		04 - Ristrutturazione	11.70 - Scuole e istruzione	Palestra scuola media Strocchi - Adeguamento sismico	1	540.000,00	0,00	0,00	0,00	540.000,00	0,00		0,00		
L00357850395202000004		J23H19000810004	2020	COVERI CLAUDIO	No	No	008	039	010		04 - Ristrutturazione	05.08 - Sociali e scolastiche	Scuola secondaria di 1° grado "Strocchi" - Corpo aule Sud - Adeguamento sismico	1	40.000,00	560.000,00	0,00	0,00	600.000,00	0,00		0,00		
L00357850395202000005		J23H19000830006	2020	COVERI CLAUDIO	No	No	008	039	010		04 - Ristrutturazione	05.08 - Sociali e scolastiche	Scuola secondaria di 1° grado "Strocchi" - Corpo aule Nord - Adeguamento sismico	1	600.000,00	0,00	0,00	0,00	600.000,00	0,00		0,00		
L00357850395202000007		J23H19000870008	2020	COVERI CLAUDIO	No	No	008	039	010		04 - Ristrutturazione	05.06 - Sociali e scolastiche	Scuola dell'infanzia "Rodari" di Cosina - Adeguamento sismico	1	300.000,00	0,00	0,00	0,00	300.000,00	0,00		0,00		
L00357850395202000008		J23H19000860008	2020	COVERI CLAUDIO	No	No	008	039	010		04 - Ristrutturazione	05.06 - Sociali e scolastiche	Scuola primaria "Alberghi" di Reda - Adeguamento sismico	1	300.000,00	0,00	0,00	0,00	300.000,00	0,00		0,00		
L00357850395201900039	28150	J23G18000600004	2020	COVERI CLAUDIO	No	No	008	039	010		04 - Ristrutturazione	05.11 - Beni culturali	Teatro Masini interventi	1	165.000,00	0,00	0,00	0,00	165.000,00	0,00		0,00		
L00357850395201900002	20003-19	J21E18000800002	2020	COVERI CLAUDIO	No	No	008	039	010		03 - Recupero	05.11 - Beni culturali	Residenza comunale - rifacimento copertura servizio sbrui	1	182.000,00	0,00	0,00	0,00	182.000,00	0,00		42.000,00	9	
L00357850395201900003	20035-19	J23E18000200006	2020	Donati Massimo	No	No	008	039	010		01 - Nuova realizzazione	10.99 - Altri servizi per la collettività	Centro Polivalente di Protezione Civile Cele 1°-2° stralcio	1	551.000,00	0,00	0,00	0,00	551.000,00	0,00		0,00		2

L00357850395201900042	0906-0449	.J2F08000130001	2020	Donati Massimo	No	No	008	039	010		04 - Ristrutturazione	01.04 - Marittime lacuali e fluviali	Erano - Impianto idroelettrico Fiume Lamone	2	47.500.00	0.00	0.00	0.00	47.500.00	0.00		0.00	
L00357850395202000010		.J29E19000800004	2020	COVERI CLAUDIO	No	No	008	039	010		07 - Manutenzione straordinaria	05.06 - Sociali e scolastiche	Scuola materna "Borgo Tulleo" intervento strutturale	1	125.000.00	0.00	0.00	0.00	125.000.00	0.00		0.00	

Codice Unico Intervento - CUI (1)	Cod. Int. Amm.ne (2)	Codice CUP (3)	Annuale nella quale si prevede di dare avvio alla procedura di affidamento	Responsabile del procedimento (4)	Lotto funzionale (5)	Lavoro complesso (6)	Codice Istat			Localizzazione - codice NUTS	Tipologia	Settore e sottosectore intervento	Descrizione dell'intervento	Livello di priorità (7) (Tabella D.3)	STIMA DEI COSTI DELL'INTERVENTO (8)										Intervento aggiunto o variato a seguito di modifica programma (12) (Tabella D.5)
							Reg	Prov	Com						Primo anno	Secondo anno	Terzo anno	Costi su annualità successiva	Importo complessivo (9)	Valore degli eventuali immobili di cui alla scheda G collegati all'intervento (10)	Scadenza temporale ultima per l'utilizzo dell'eventuale finanziamento derivante da contratto di mutuo	Apporto di capitale privato (11)			
																						Importo	Tipologia (Tabella D.4)		
L0035785039520200011		J2419000440004	2020	COVERI CLAUDIO	No	No	008	039	010		04 - Ristrutturazione	05.08 - Sociali e scolastiche	Scuola elementare Gull - rifacimento soffi	1	150.000,00	0,00	0,00	0,00	150.000,00	0,00		0,00			
L00357850395201900053	34161-20	J27H19002040004	2020	SELVATICI EMILIO	No	No	008	039	010		07 - Manutenzione straordinaria	01.01 - Stradali	Interventi di riqualificazione e messa in sicurezza viabilità comunale - Via Pana completamente	3	310.000,00	0,00	0,00	0,00	310.000,00	0,00		0,00			
L00357850395201900055	34161-20	J27H19002050004	2020	SELVATICI EMILIO	No	No	008	039	010		07 - Manutenzione straordinaria	01.01 - Stradali	Interventi di riqualificazione e messa in sicurezza viabilità comunale - Via Delle Vigne	3	140.000,00	0,00	0,00	0,00	140.000,00	0,00		0,00			
L00357850395201900056	34172-20	J27H19002060004	2020	SELVATICI EMILIO	No	No	008	039	010		07 - Manutenzione straordinaria	01.01 - Stradali	Riqualificazione e messa in sicurezza marciapiedi 2020	3	150.000,00	0,00	0,00	0,00	150.000,00	0,00		0,00			
L0035785039520200021			2020	COVERI CLAUDIO	No	No	008	039	010		05 - Restauro	05.11 - Beni culturali	Palazzo del Podestà - completamento	3	380.000,00	0,00	0,00	0,00	380.000,00	0,00		0,00			
L00357850395201900001	20000-19		2021	COVERI CLAUDIO	No	No	008	039	010		03 - Recupero	05.11 - Beni culturali	RESIDENZA MUNICIPALE - RESTAURO CONSOLIDAMENTO E VALORIZZAZIONE DEL COMPLESSO	1	0,00	2.635.000,00	0,00	0,00	2.635.000,00	0,00		0,00			
L00357850395201900035	34355-20	J27H18001120004	2021	BARCHI PATRIZIA	No	No	008	039	010		04 - Ristrutturazione	01.01 - Stradali	Interventi di riqualificazione e messa in sicurezza circoscrizione 3° stralcio	1	0,00	1.350.000,00	0,00	0,00	1.350.000,00	0,00	31/12/2020	0,00			
L00357850395201900030	34161-21		2021	BARCHI PATRIZIA	No	No	008	039	010		07 - Manutenzione straordinaria	01.01 - Stradali	Interventi di riqualificazione e messa in sicurezza viabilità comunale 2021	1	0,00	500.000,00	0,00	0,00	500.000,00	0,00	31/12/2021	0,00			
L00357850395201900033	34172-21		2021	SELVATICI EMILIO	No	No	008	039	010		07 - Manutenzione straordinaria	01.01 - Stradali	Riqualificazione e messa in sicurezza marciapiedi 2021	1	0,00	150.000,00	0,00	0,00	150.000,00	0,00		0,00			
L00357850395201900017	28204-19		2021	COVERI CLAUDIO	No	No	008	039	010		04 - Ristrutturazione	05.12 - Sport, spettacolo e tempo libero	Rione Rosso - 1° stralcio	3	0,00	300.000,00	0,00	0,00	300.000,00	0,00		0,00			
L00357850395201900046			2021	Donati Massimo	No	No	008	039	010		01 - Nuova realizzazione	10.99 - Altri servizi per la collettività	Centro Polivalente di protezione Civile Cate 3° stralcio	1	0,00	600.000,00	0,00	0,00	600.000,00	0,00		0,00		2	
L00357850395202000018	33504-21		2021	SELVATICI EMILIO	No	No	008	039	010		04 - Ristrutturazione	01.01 - Stradali	Consolidamento ponti 2021	2	0,00	250.000,00	0,00	0,00	250.000,00	0,00		0,00			
L00357850395202000019			2021	Donati Massimo	No	No	008	039	010		09 - Manutenzione straordinaria con efficientamento energetico	05.33 - Direzionali e amministrative	Riqualificazione Energetica Magazzino via Argine Lamone	3	0,00	300.000,00	0,00	0,00	300.000,00	0,00		0,00			
L00357850395202000020			2021	Donati Massimo	No	No	008	039	010		09 - Manutenzione straordinaria con efficientamento energetico	05.08 - Sociali e scolastiche	Riqualificazione Energetica Meda Sirocchi	3	0,00	350.000,00	0,00	0,00	350.000,00	0,00		0,00			
L00357850395201900041	28147-19	J26G17000030004	2022	COVERI CLAUDIO	No	No	008	039	010		04 - Ristrutturazione	05.11 - Beni culturali	Biblioteca Comunale Adeguamento impiantistico	1	0,00	0,00	285.000,00	0,00	285.000,00	0,00		0,00			
L00357850395202000006		J23H19000800006	2022	COVERI CLAUDIO	No	No	008	039	010		04 - Ristrutturazione	05.08 - Sociali e scolastiche	Scuola secondaria di 1° grado "Silvachi" - Carpo uffid e aula magna Adeguamento sismico	1	0,00	0,00	600.000,00	0,00	600.000,00	0,00		0,00			
L00357850395202000016			2022	COVERI CLAUDIO	No	No	008	039	010		03 - Recupero	05.11 - Beni culturali	Osteria del Gallo recupero	3	0,00	0,00	120.000,00	0,00	120.000,00	0,00		0,00			
L00357850395202000001	34161-22		2022	SELVATICI EMILIO	No	No	008	039	010		07 - Manutenzione straordinaria	01.01 - Stradali	Interventi di riqualificazione e messa in sicurezza viabilità comunale 2022	3	0,00	0,00	500.000,00	0,00	500.000,00	0,00		0,00			
L00357850395202000002	34172-22		2022	SELVATICI EMILIO	No	No	008	039	010		07 - Manutenzione straordinaria	01.01 - Stradali	Riqualificazione e messa in sicurezza marciapiedi 2022	3	0,00	0,00	150.000,00	0,00	150.000,00	0,00		0,00			
L00357850395202000003	33504-22		2022	SELVATICI EMILIO	No	No	008	039	010		07 - Manutenzione straordinaria	01.01 - Stradali	Consolidamento ponti 2022	3	0,00	0,00	250.000,00	0,00	250.000,00	0,00		0,00			
L00357850395201900018	28204-22		2022	COVERI CLAUDIO	No	No	008	039	010		04 - Ristrutturazione	05.12 - Sport, spettacolo e tempo libero	Rione Rosso 2° stralcio	3	0,00	0,00	190.000,00	0,00	190.000,00	0,00		0,00			

Codice Unico Intervento - CUI (1)	Cod. Int. Amm.ne (2)	Codice CUP (3)	Annualtà nella quale si prevede di dare avvio alla procedura di affidamento	Responsabile del procedimento (4)	Lotto funzionale (5)	Lavoro complesso (6)	Codice Istat			Localizzazione - codice NUTS	Tipologia	Settore e sottosettore intervento	Descrizione dell'intervento	Livello di priorità (7) (Tabella D.3)	STIMA DEI COSTI DELL'INTERVENTO (8)							Intervento aggiunto o variato a seguito di modifica programma (12) (Tabella D.5)		
							Reg	Prov	Com						Primo anno	Secondo anno	Terzo anno	Costi su annualità successive	Importo complessivo (9)	Valore degli eventuali immobili di cui alla scheda C collegati all'intervento (10)	Scadenza temporale ultima per l'utilizzo dell'eventuale finanziamento derivante da contrazione di mutuo		Apporto di capitale privato (11)	
																							Importo	Tipologia (Tabella D.4)
															8.421.918,00	8.195.330,00	2.742.884,00	0,00	19.350.142,00	0,00			42.000,00	

Note:

C) Numero intervento = "T" + cd amministrazione + prima annualità del primo programma nel quale l'intervento è stato inserito + progressivo di 5 cifre della prima annualità del primo programma
D) Numero interno liberamente indicato dall'amministrazione in base a proprio sistema di codifica
e) Indica il CUP (cd: articolo 3 comma 3)
f) Riportare nome e cognome del responsabile del procedimento
g) Indica se lotto funzionale secondo la definizione di cui all'art.3 comma 1 lettera q) del D.Lgs.50/2016
h) Indica se lavoro complesso secondo la definizione di cui all'art.3 comma 1 lettera oo) del D.Lgs.50/2016
i) Indica il livello di priorità di cui all'articolo 3 commi 11 e 12
j) Ai sensi dell'art.4 comma 5, in caso di demolizione di opera incompiuta l'importo comprende gli oneri per lo smantellamento dell'opera e per la risaturazione, riqualificazione ed eventuale bonifica del sito.
k) Importo complessivo ai sensi dell'articolo 3, comma 6, ivi incluse le spese eventualmente già sostenute e con competenza di bilancio antecedente alla prima annualità
l) Riportare il valore dell'eventuale immobile trasferito di cui al corrispondente immobile indicato nella scheda C
m) Riportare l'importo del capitale privato come quota parte del costo totale
n) Indica se l'intervento è stato aggiunto o è stato modificato a seguito di modifica in corso d'anno ai sensi dell'art.5 commi 8 e 10. Tale campo, come la relativa nota e tabella, compaiono solo in caso di modifica del programma

Il referente del programma

BARCHI PATRIZIA

Tabella D.1
Cfr. Classificazione Sistema CUP: codice tipologia intervento per natura intervento 03= realizzazione di lavori pubblici (opere e impiantistica)

Tabella D.2
Cfr. Classificazione Sistema CUP: codice settore e sottosettore intervento

Tabella D.3
a) priorità massima
b) priorità media
c) priorità minima

Tabella D.4
a) finanza di progetto
b) concessione di costituzione e gestione
c) sponsorizzazione
d) società partecipate o di scopo
e) locazione finanziaria
f) contratto di disponibilità
g) altro

Tabella D.5
(1) modifica ex art.5 comma 9 lettera b)
(2) modifica ex art.5 comma 9 lettera c)
(3) modifica ex art.5 comma 9 lettera d)
(4) modifica ex art.5 comma 9 lettera e)
(5) modifica ex art.5 comma 11

SCHEDA E: INTERVENTI RICOMPRESI NELL'ELENCO ANNUALE

Codice Unico Intervento - CUI	CUP	Descrizione dell'intervento	Responsabile del procedimento	Importo annualità	Importo intervento	Finalità (Tabella E.1)	Livello di priorità	Conformità Urbanistica	Verifica vincoli ambientali	Livello di progettazione (Tabella E.2)	CENTRALE DI COMMITENZA O SOGGETTO AGGREGATORE AL QUALE SI INTENDE DELEGARE LA PROCEDURA DI AFFIDAMENTO		Intervento aggiunto o variato a seguito di modifica programma (*)
											codice AUSA	denominazione	
L00357850395201900024	J21B18000350004	Tombinamento Via Firenze	SELVATICI EMILIO	250.000,00	250.000,00	URB	1	Si	Si				
L00357850395201900034	J27H180011110004	Interventi di riqualificazione e messa in sicurezza circoscrizioni 2° stralcio	BARCHI PATRIZIA	775.000,00	775.000,00	MIS	1	Si	Si				
L00357850395201900038	J29J18000190004	Rigenerazione Urbana	BARCHI PATRIZIA	421.862,00	2.270.086,00	URB	1	Si	Si	3			
L00357850395201900026	J27H19001470004	Consolidamento ponti 2020 - Ponte delle Grazie	SELVATICI EMILIO	250.000,00	250.000,00	ADN	1						
L00357850395201900051	J27H19001480004	Consolidamento muro di sostegno della circoscrizione - Graziola	SELVATICI EMILIO	140.000,00	140.000,00	CPA	2						2
L00357850395201900027	J27H19001490004	Consolidamento ponti 2021 - Ponte Monte Coralli	SELVATICI EMILIO	250.000,00	250.000,00		1						
L00357850395201900007	J26F18000000002	Scuola materna Charlot - miglioramento sismico	COVERI CLAUDIO	210.000,00	210.000,00	ADN	1	Si	Si				
L00357850395201900009	J28G13000080004	Elementare Pirazzini - Adeguamento normativo	COVERI CLAUDIO	240.000,00	240.000,00	ADN	2	Si	Si				
L00357850395201900010	J26J17000040006	Scuole elementari Pirazzini - prevenzione incendi	COVERI CLAUDIO	166.556,00	166.556,00	ADN	1	Si	Si				
L00357850395201900011	J25B18000550004	Media Reda - sostituzione infissi e pavimentazione	COVERI CLAUDIO	360.000,00	360.000,00	ADN	2	Si	Si				
L00357850395201900012	J26J17000050006	Scuola media Lanzoni - prevenzione incendi	COVERI CLAUDIO	150.000,00	150.000,00	ADN	1	Si	Si				
L00357850395201900013	J26J17000060006	Scuola media e palestra scuola media Strocchi - prevenzione incendi	COVERI CLAUDIO	350.000,00	350.000,00	ADN	1	Si	Si				
L00357850395201900014	J27D18000290006	Scuola media Cova Lanzoni Corpo aule	COVERI CLAUDIO	878.000,00	878.000,00	MIS	1	Si	Si				
L00357850395201900016	J23H19000640002	Palestra scuola media Strocchi - Adeguamento sismico	COVERI CLAUDIO	540.000,00	540.000,00	ADN	1						
L00357850395202000004	J23H19000610004	Scuola secondaria di 1° grado "Strocchi" - Corpo aule Sud - Adeguamento sismico	COVERI CLAUDIO	40.000,00	600.000,00	ADN	1						
L00357850395202000005	J23H19000630006	Scuola secondaria di 1° grado "Strocchi" - Corpo aule Nord - Adeguamento sismico	COVERI CLAUDIO	600.000,00	600.000,00	ADN	1						
L00357850395202000007	J23H19000670006	Scuola dell'infanzia "Rodari" di Cosina - Adeguamento sismico	COVERI CLAUDIO	300.000,00	300.000,00	ADN	1						
L00357850395202000008	J23H19000660006	Scuola primaria "Alberghi" di Reda - Adeguamento sismico	COVERI CLAUDIO	300.000,00	300.000,00	ADN	1						
L00357850395201900039	J23G18000060004	Teatro Masini interventi	COVERI CLAUDIO	165.000,00	165.000,00	CPA	1	Si	Si				
L00357850395201900002	J21E18000080002	Residenza comunale - rifacimento copertura servizio tributi	COVERI CLAUDIO	182.000,00	182.000,00	CPA	1	Si	Si				
L00357850395201900003	J23E18000020006	Centro Polivalente di Protezione Civile Celle 1°-2° stralcio	Donati Massimo	551.000,00	551.000,00	MIS	1	Si	Si	3			2
L00357850395201900042	J25F08000130001	Errano - Impianto idroelettrico Fiume Lamone	Donati Massimo	47.500,00	47.500,00	AMB	2	Si	Si	2			
L00357850395202000010	J29E19000080004	Scuola materna "Borgo Tulio" intervento strutturale	COVERI CLAUDIO	125.000,00	125.000,00	ADN	1						

Codice Unico Intervento - CUI	CUP	Descrizione dell'intervento	Responsabile del procedimento	Importo annualità	Importo intervento	Finalità (Tabella E.1)	Livello di priorità	Conformità Urbanistica	Verifica vincoli ambientali	Livello di progettazione (Tabella E.2)	CENTRALE DI COMMITTEENZA O SOGGETTO AGGREGATORE AL QUALE SI INTENDE DELEGARE LA PROCEDURA DI AFFIDAMENTO		Intervento aggiunto o variato a seguito di modifica programma (*)
											codice AUSA	denominazione	
L00357850395202000011	J24I19000440004	Scuola elementare Gulli - rifacimento solai	COVERI CLAUDIO	150.000.00	150.000.00	ADN	1						
L00357850395201900053	J27H19002040004	Interventi di riqualificazione e messa in sicurezza viabilità comunale - Via Pana completamento	SELVATICI EMILIO	310.000.00	310.000.00	CPA	3						
L00357850395201900055	J27H19002050004	Interventi di riqualificazione e messa in sicurezza viabilità comunale - Via Delle Vigne	SELVATICI EMILIO	140.000.00	140.000.00		3						
L00357850395201900056	J27H19002060004	Riqualificazione e messa in sicurezza marciapiedi 2020	SELVATICI EMILIO	150.000.00	150.000.00	CPA	3						
L00357850395202000021		Palazzo del Podestà - completamento	COVERI CLAUDIO	380.000.00	380.000.00	MIS	3						

(*) Tale campo compare solo in caso di modifica del programma

Il referente del programma

BARCHI PATRIZIA

Tabella E.1

ADN - Adeguamento normativo
 AMB - Qualità ambientale
 COP - Completamento Opera Incompiuta
 CPA - Conservazione del patrimonio
 MIS - Miglioramento e incremento di servizio
 URB - Qualità urbana
 VAB - Valorizzazione beni vincolati
 DEM - Demolizione Opera Incompiuta
 DEOP - Demolizione opere preesistenti e non più utilizzabili

Tabella E.2

- (1) progetto di fattibilità tecnico - economica: "documento di fattibilità delle alternative progettuali".
- (2) progetto di fattibilità tecnico - economica: "documento finale".
- (3) progetto definitivo
- (4) progetto esecutivo

PROGRAMMA TRIENNALE DEI LAVORI PUBBLICI 2020/2022 DELL'AMMINISTRAZIONE COMUNE DI FAENZA

SCHEDA F: ELENCO DEGLI INTERVENTI PRESENTI NELL'ELENCO ANNUALE DEL PRECEDENTE PROGRAMMA TRIENNALE E NON RIPROPOSTI E NON AVVIATI

Codice Unico Intervento - CUI	CUP	Descrizione dell'intervento	Importo intervento	Livello di priorità	Motivo per il quale l'intervento non è riproposto (1)
L00357850395201900045	J23E18000020006	Centro Polivalente di Protezione Civile Celle 2° stralcio	180.000,00	1	RICOMPRESO NEL PROGETTO DEL 1° STRALCIO IN QUANTO IL FINANZIAMENTO DELLA REGIONE E' EROGATO NELLO STESSO ESERCIZIO FINANZIARIO

Note

(1) breve descrizione dei motivi

Il referente del programma BARCHI PATRIZIA

Allegato C

Programma biennale degli acquisti di beni e servizi

Programma biennale degli acquisti di beni e servizi 2020/2021

SCHEDA A: QUADRO DELLE RISORSE NECESSARIE ALLA REALIZZAZIONE DEL PROGRAMMA

TIPOLOGIA RISORSE	ARCO TEMPORALE DI VALIDITÀ DEL PROGRAMMA		
	Disponibilità finanziaria (1)		Importo Totale (2)
	Primo anno	Secondo anno	
risorse derivate da entrate aventi destinazione vincolata per legge	0.00	0.00	0.00
risorse derivate da entrate acquisite mediante contrazione di mutuo	0.00	0.00	0.00
risorse acquisite mediante apporti di capitali privati	0.00	0.00	0.00
stanziamenti di bilancio	228,000.00	1,138,000.00	1,366,000.00
finanziamenti acquisibili ai sensi dell'articolo 3 del decreto-legge 31 ottobre 1990, n. 310, convertito con modificazioni dalla legge 22 dicembre 1990, n. 403	0.00	0.00	0.00
risorse derivanti da trasferimento di immobili	0.00	0.00	0.00
altro	0.00	0.00	0.00
totale	228,000.00	1,138,000.00	1,366,000.00

Il referente del programma

daniela niccolini

Note:

(1) La disponibilità finanziaria di ciascuna annualità è calcolata come somma delle informazioni elementari relative ai costi annuali di ciascun acquisto intervento di cui alla scheda B.

(2) L'importo totale delle risorse necessarie alla realizzazione del programma biennale è calcolato come somma delle due annualità

SCHEDA B: ELENCO DEGLI ACQUISTI DEL PROGRAMMA

Codice Unico Intervento - CUI (1)	Annualità nella quale si prevede di dare avvio alla procedura di affidamento	Codice CUP (2)	Acquisto ricompreso nell'importo complessivo di un lavoro o di altra acquisizione presente in programmazione e di lavori, forniture e servizi (Tabella B.2bis)	CUI lavoro o altra acquisizione nel cui importo complessivo l'acquisto o è eventualmente ricompreso (3)	Lotto funzionale (4)	Ambito geografico di esecuzione dell'acquisto Codice NUTS	Settore	CPV (5)	Descrizione dell'acquisto	Livello di priorità (6) (Tabella B.1)	Responsabile del Procedimento (7)	Durata del contratto	L'acquisto è relativo a nuovo affidamento di contratto in essere (8)	STIMA DEI COSTI DELL'ACQUISTO					CENTRALE DI COMMITTEENZA O SOGGETTO AGGREGATORE AL QUALE SI FARÀ RICORSO PER L'ESPLETAMENTO DELLA PROCEDURA DI AFFIDAMENTO (11)		Acquisto aggiunto o variato a seguito di modifica programma (12) (Tabella B.2)	
														Primo anno	Secondo anno	Costi su annualità successive	Totale (9)	Apporto di capitale privato		codice AUSA		denominazione
																		Importo	Tipologia (Tabella B.1bis)			
S0035785039520200001	2020	J27C1900002004	2	L00357850395201900016	No	ITH57	Servizi	71200000-0	SERVIZIO DI INGEGNERIA E ARCHITETTURA PALESTRA SCUOLA MEDIA STROCCHI ADEGUAMENTO SISMICO PROGETTAZIONE DEFINITIVA ED ESECUTIVA	1	COVERI CLAUDIO	12	No	55.253,25	0,00	0,00	55,253,25	0,00	0,00	243054	UNIONE DELLA ROMAGNA FAENTINA	
F0035785039520190005	2020	J21B1500010004	2	003578503952017002	No	ITH57	Forniture	45400000-1	FORNITURA DI ARREDI E CORPI ILLUMINANTI DEL SALONE ARENGO DEL PALAZZO DEL PODESTA'	1	COVERI CLAUDIO	12	No	124.800,00	0,00	0,00	124,800,00	0,00	0,00	243054	UNIONE DELLA ROMAGNA FAENTINA	
S0035785039520200002	2020	J23G19000010006	2	L00357850395201900001	No	ITH57	Servizi	71200000-0	SERVIZIO DI INGEGNERIA E ARCHITETTURA: PROGETTO DEFINITIVO DELLA RESIDENZA MUNICIPALE E VALORIZZAZIONE E CONSOLIDAMENTO	1	COVERI CLAUDIO	12	No	76.440,00	0,00	0,00	76,440,00	0,00	0,00	243054	UNIONE DELLA ROMAGNA FAENTINA	
F0035785039520190003	2020	J20A1800000004	1		No	ITH57	Forniture	34100000-8	FORNITURA MEZZI	2	Valtieri Marco	12	No	100.000,00	0,00	0,00	100,000,00	0,00	0,00	243054	UNIONE DELLA ROMAGNA FAENTINA	
S0035785039520200003	2020		1		No	ITH57	Servizi	92800000-7	GESTIONE PALAZZO DELLO SPORT "D. BUBANI"	1	bosio gastone	60	Si	90.000,00	90.000,00	270.000,00	450,000,00	0,00	0,00	243054	UNIONE DELLA ROMAGNA FAENTINA	
S0035785039520200005	2020		1		No	ITH57	Servizi	92800000-7	SERVIZIO PULIZIE PALESTRE	1	bosio gastone	60	Si	38.000,00	38.000,00	114.000,00	190,000,00	0,00	0,00			
F003578503952020001	2021		1		No	ITH57	Forniture	09123000-7	FORNITURA GAS NATURALI	1	Donati Massimo	12	Si	0,00	460.000,00	0,00	460,000,00	0,00	0,00			

F0035785039520200002	2021		1		No	ITH57	Forniture	65310000-9	FORNITURA ENERGIA ELETTRICA	1	Donati Massimo	12	Si	0.00	400,000.00	0.00	400,000.00	0.00				
S00357850395202000004	2021		1		No	ITH57	Servizi	92600000-7	GESTIONE PALAZZETTO DELO SPORT "V. CATTANI"	1	bosio gastone	60	Si	0.00	150,000.00	600,000.00	750,000.00	0.00		243054	UNIONE DELLA ROMAGNA FAENTINA	

Codice Unico Intervento - CUI (1)	Annualità nella quale si prevede di dare avvio alla procedura di affidamento	Codice CUP (2)	Acquisto ricompreso nell'importo complessivo di un lavoro o di altra acquisizione presente in programmazione e di lavori, forniture e servizi (Tabella B.zbis)	CUI lavoro o altra acquisizione nel cui importo complessivo l'acquisto o è eventualmente ricompreso (3)	Lotto funzionale (4)	Ambito geografico di esecuzione dell'acquisto Codice NUTS	Settore	CPV (5)	Descrizione dell'acquisto	Livello di priorità (6) (Tabella B.1)	Responsabile del Procedimento (7)	Durata del contratto	L'acquisto è relativo a nuovo affidamento di contratto o in essere (8)	STIMA DEI COSTI DELL'ACQUISTO					CENTRALE DI COMMITTEENZA O SOGGETTO AGGREGATORE AL QUALE SI FARA' RICORSO PER L'ESPLETAMENTO DELLA PROCEDURA DI AFFIDAMENTO (11)		Acquisto aggiunto o variato a seguito di modifica programma (12) (Tabella B.2)				
														Primo anno	Secondo anno	Costi su annualità successive	Totale (9)	Apporto di capitale privato		codice AUSA		denominazione			
																		Importo	Tipologia (Tabella B.1bis)						
														228.000,00	1.138.000,00	984.000,00	2.350.000,00	0,00							
														(13)	(13)	(13)	(13)	(13)							

Note:

- (1) Codice CUI = sigla settore (F=forniture; S=servizi) + cf amministrazione + prima annualità del primo programma nel quale l'intervento è stato inserito + progressivo di 5 cifre della prima annualità del primo programma
- (2) Indica il CUP (cfr. articolo 6 comma 4)
- (3) Compilare se nella colonna "Acquisto ricompreso nell'importo complessivo di un lavoro o di altra acquisizione presente in programmazione di lavori, forniture e servizi" si è risposto "SI" e se nella colonna "Codice CUP" non è stato riportato il CUP in quanto non presente.
- (4) Indica se lotto funzionale secondo la definizione di cui all'art.3 comma 1 lettera qq) del D.Lgs.50/2016
- (5) Relativa a CPV principale. Deve essere rispettata la coerenza, per le prime due cifre, con il settore: F= CPV<45 o 48; S= CPV>48
- (6) Indica il livello di priorità di cui all'articolo 6 commi 10 e 11
- (7) Riportare nome e cognome del responsabile del procedimento
- (8) Servizi o forniture che presentano caratteri di regolarità o sono destinati ad essere rinnovati entro un determinato periodo.
- (9) Importo complessivo ai sensi dell'articolo 3, comma 6. Ivi incluse le spese eventualmente già sostenute e con competenza di bilancio antecedente alla prima annualità
- (10) Riportare l'importo del capitale privato come quota parte dell'importo complessivo
- (11) Dati obbligatori per i soli acquisti ricompresi nella prima annualità (Cfr. articolo 8)
- (12) Indicare se l'acquisto è stato aggiunto o è stato modificato a seguito di modifica in corso d'anno ai sensi dell'art.7 commi 8 e 9. Tale campo, come la relativa nota e tabella, compaiono solo in caso di modifica del programma
- (13) La somma è calcolata al netto dell'importo degli acquisti ricompresi nell'importo complessivo di un lavoro o di altra acquisizione presente in programmazione di lavori, forniture e servizi

Il referente del programma

daniela niccolini

Tabella B.1

- 1. priorità massima
- 2. priorità media
- 3. priorità minima

Tabella B.1bis

- 1. finanza di progetto
- 2. concessione di forniture e servizi
- 3. sponsorizzazione
- 4. società partecipate o di scopo
- 5. locazione finanziaria
- 6. contratto di disponibilità
- 9. altro

Tabella B.2

- 1. modifica ex art.7 comma 8 lettera b)
- 2. modifica ex art.7 comma 8 lettera c)
- 3. modifica ex art.7 comma 8 lettera d)
- 4. modifica ex art.7 comma 8 lettera e)
- 5. modifica ex art.7 comma 9

Tabella B.2bis

- 1. no
- 2. si
- 3. sì, CUI non ancora attribuito
- 4. sì, interventi o acquisti diversi

**SCHEDA C: ELENCO DEGLI ACQUISTI PRESENTI NELLA PRIMA ANNUALITA'
DEL PRECEDENTE PROGRAMMA BIENNALE E NON RIPROPOSTI E NON
AVVIATI**

Codice Unico Intervento - CUI	C U P	Descrizione dell'acquisto	Importo acquisto	Livello di priorità	Motivo per il quale l'intervento non è riproposto (1)
S00357850395201900003		MANUTENZIONE IMPIANTI TERMIDRAULICI, RAFFRESCAMENTO E SIMILI	200,000.00	2	Servizio da effettuare non più per il solo Comune di Faenza, ma per tutti i comuni aderenti all'Unione della Romagna Faentina - inserito in programmazione Unione Romagna Faentina
S00357850395201900001		GESTIONE CANILE	160,000.00	2	Attività in convenzione con ente del terzo settore ex art. 56 D.Lgs. n. 117/2017.

Il referente del programma
daniela niccolini

Note

(1) breve descrizione dei motivi

Allegato D

Elenco incarichi di collaborazione da assegnare nell'anno

Elenco incarichi di collaborazione da assegnare nell'anno 2020

Ai sensi dell'art. 46 commi 2 e 3 della Legge n. 133/2008 il limite massimo per la spesa annua per incarichi di collaborazione è fissato nel bilancio preventivo. Gli enti locali possono stipulare contratti di collaborazione solo con riferimento alle attività istituzionali stabilite dalla legge o alle attività previste nella programmazione apposita approvata dal Consiglio.

Si specifica che vanno indicati anche gli incarichi di tipo legale: la Corte dei Conti Sezione Regionale di controllo per l'Emilia Romagna, con Delibera n. 75/2017 invita le amministrazioni pubbliche all'inserimento degli incarichi di patrocinio, che prevedibilmente saranno conferiti nell'anno di riferimento, specificandone tipologie e costi, nel documento unico di programmazione o in altro atto di programmazione. Infatti, l'inclusione delle summenzionate previsioni in un atto di programmazione, pur non rientrando nel contenuto necessario del DUP, come puntualizzato dal D. Lgs. n. 118/2011, allegato n. 4/1, risponderebbe ad un criterio di buon andamento e di corretta gestione delle risorse pubbliche.

Ente che conferisce l'incarico	Settore che conferisce l'incarico	Servizio che conferisce l'incarico	Missione	Programma	Oggetto e breve descrizione dell'incarico	Nominativo se già individuato	Importo presunto
Comune di Faenza	Finanziario	Servizio Tributi			rappresentanza e difesa in giudizio dell'Ente	Avv. Trovato e Avv. Cannas	€10.000,00
Comune di Faenza	Legale e Affari Istituzionali	Servizio Affari Istituzionali			Predisposizione pergamene per la premiazione del "Faentino Lontano" e "Faentino Sotto la Torre"	da individuare	€120,00
Comune di Faenza	Legale e Affari Istituzionali	Servizio Affari Istituzionali			Trombettiere in occasione delle cerimonie civili istituzionali dell'ente (25 aprile, 4 novembre, etc.)	da individuare	€400,00
Comune di Faenza	Legale e Affari Istituzionali	Servizio Affari Istituzionali			Laboratori per la Consulta dei ragazzi e delle ragazze	da individuare	€400,00
Comune di Faenza	Legale e Affari Istituzionali	Servizio Affari Istituzionali			Rappresentazione teatrale/culturale in occasione di cerimonie civili	da individuare	€1.000,00
Comune di Faenza	Servizi alla comunità	Servizio Istruzione	4	6	Incarico professionale di dietista per	da individuare	€15.000,00

Ente che conferisce l'incarico	Settore che conferisce l'incarico	Servizio che conferisce l'incarico	Missione	Programma	Oggetto e breve descrizione dell'incarico	Nominativo se già individuato	Importo presunto
					l'Unione della Romagna Faentina per il periodo 2020-2022		
Comune di Faenza	Settore Cultura, Turismo e Promozione economica	Servizio Biblioteche	5	2	Realizzazione e conduzione Gioco di Lettura - 2° parte A.S. 2019/2020	Patuelli Elena e Riccitelli Antonio Claudio	€ 1.800,00
Comune di Faenza	Settore Cultura, Turismo e Promozione economica	Servizio Biblioteche	5	2	Progettazione e realizzazione Gioco di Lettura - 1° parte A.S. 2020/2021	Da individuare	€ 4.000,00
Comune di Faenza	Settore Cultura, Turismo e Promozione economica	Servizio Biblioteche	5	2	Realizzazione di interventi dedicati alla valorizzazione del patrimonio culturale, artistico e bibliografico della Biblioteca e del Museo del Risorgimento e dell'età contemporanea	Da individuare	€ 3.000,00
Comune di Faenza	Settore Cultura, Turismo e Promozione economica	Servizio Biblioteche	5	2	Interventi di promozione della lettura (compresa formazione sulla letteratura per ragazzi rivolta agli insegnanti e ai genitori), attività laboratoriali e didattiche per bambini, ragazzi e adolescenti, elaborazione materiale grafico e illustrativo	Da individuare	€ 3.000,00
Comune di Faenza	Settore Cultura, Turismo e Promozione economica	Servizio Biblioteche	5	2	Attività culturali e di promozione della lettura, interventi di conservazione del patrimonio, azioni tese a favorire l'accesso alle informazioni e ai documenti, formazione permanente, elaborazione materiale grafico e illustrativo	Da individuare	€ 1.500,00
Comune di Faenza	Settore Cultura, Turismo e Promozione	Servizio Biblioteche	5	2	Aggiornamento sito web e miglioramento della comunicazione	Da individuare	€ 1.000,00

Ente che conferisce l'incarico	Settore che conferisce l'incarico	Servizio che conferisce l'incarico	Missione	Programma	Oggetto e breve descrizione dell'incarico	Nominativo se già individuato	Importo presunto
	economica				relativa ai servizi offerti		
Comune di Faenza	Legale e Affari Istituzionali	Servizio Contenzioso	1	11	Incarichi che si rendono necessari nel corso dell'anno in relazione alle esigenze difensive dell'Ente	Da individuare	€ 10.000,00
Comune di Faenza	Settore Cultura, Turismo e Promozione economica	Servizio Musei	5	3	Attività didattiche e scolastiche Pinacoteca Faenza	Da individuare	€ 2.500,00

Allegato E Piano delle alienazioni e valorizzazioni patrimoniali

Piano delle alienazioni e valorizzazioni patrimoniali 2020/2022

Piano 2020/2022 delle alienazioni e valorizzazioni immobiliari di cui all'art. 58 del D.L. 112/2008, convertito in Legge 133/2008.

DENOMINAZIONE DI IDENTIFICAZIONE	RELAZIONE TECNICO ESTIMATIVA DEL BENE	CLASSIFICAZIONE INVENTARIALE	DESTINAZIONE URBANISTICA ATTUALE (*)	DESTINAZIONE URBANISTICA FINI DELL' INSERIMENTO NEL PIANO ALIENAZIONI (**)	ATTUALE USO O UTILIZZO	POSSIBILE FORMA DI VALORIZZAZIONE / CESSIONE	NOTE PER L'INQUADRAMENTO FISCALE (considerazioni circa titolo derivativo, categoria catastale, usi intervenuti, possibili destinazioni in relazione alla situazione urbanistica)	PRESUMIBILE VALORE DI MERCATO O VALORE DI STIMA DISPONIBILE	NOTE
TERRENI									
Terreno edificabile in Via Cesarolo e Via Lesi della superficie di circa mq. 22.530 (Rif. scheda U12 del RUE)			Scheda U12		INUTILIZZATO	ASTA PUBBLICA (l' immobile viene inserito nella gestione immobiliare commerciale)	gestione immobiliare commerciale in quanto per le sue caratteristiche e potenzialità edilizia l' area si presta alla valorizzazione da parte dell' imprenditoria edile	da € 2.000.000,00 a € 2.500.000,00	
Terreni agricoli in prossimità della ex casa del fondo rustico "Plicotto" della superficie di circa mq. 3.008	Prot. n. 6231 del 23.02.2011		Art. 16.3 "Zone agricole di tutela ambientale"	Conforme a quella attuale	LOCATI	TRATTATIVA PRIVATA	fuori campo Iva	€ 9.000,00	Istruttoria da attivare.
Area in Via Fornarina, Drei, Gentilini e Mattioli	prot. N. 69580 del 20.11.2017		Scheda di progetto U14	Conforme a quella attuale	INUTILIZZATO	ASTA PUBBLICA	da verificare	da € 780.000,00 a € 1.950.000	
Area Fiera della superficie di circa mq. 25.181			Scheda n. 56 - art. 12 - Zone urbane di trasformazione: zone atipiche	Conforme a quella attuale	CENTRO FIERISTICO	ASTA PUBBLICA	da verificare	da € 1.800.000,00, a € 2.266.000,00	Si valuterà se sussistono ulteriori possibilità di valorizzazione sulla base di adeguate istruttorie tecnico-urbanistico-patrimoniali. Parte dell'area infatti è stata

DENOMINAZIONE DI IDENTIFICAZIONE	RELAZIONE TECNICO ESTIMATIVA DEL BENE	CLASSIFICAZIONE INVENTARIALE	DESTINAZIONE URBANISTICA ATTUALE (*)	DESTINAZIONE URBANISTICA FINI DELL' INSERIMENTO NEL PIANO ALIENAZIONI (**)	ATTUALE USO O UTILIZZO	POSSIBILE FORMA DI VALORIZZAZIONE / CESSIONE	NOTE PER L'INQUADRAMENTO FISCALE (considerazioni circa titolo derivativo, categoria catastale, usi intervenuti, possibili destinazioni in relazione alla situazione urbanistica)	PRESUMIBILE VALORE DI MERCATO O VALORE DI STIMA DISPONIBILE	NOTE
									oggetto di vendita frazionata come da atti già approvati dai competenti organi comunali.
Area in Via Piero della Francesca della superficie di circa mq. 19.260 (Rif. tav. Area1)			Scheda n. 17 - art. 12 - Zone urbane di trasformazione: zone residenziali di nuovo impianto	Conforme a quella attuale		DA DEFINIRE IN FUNZIONE DELLA DESTINAZIONE IMPRESSA ALL' IMMOBILE	da verificare	da € 1.600.000,00 a € 2.000.000,00	E' prevista la destinazione del lotto alla realizzazione della nuova Caserma dei Vigili del Fuoco di Faenza
Area in località Tebano nei pressi del Fondo rustico Logaccio (Catasto Terreni Foglio 161 mappale 608)			Art. 16.3, Art. 28.1.1, Art. 27	Conforme a quella attuale	INUTILIZZATO	TRATTATIVA DIRETTA / ASTA PUBBLICA ai sensi delle leggi vigenti	fuori campo Iva	da € 15.000,00 a € 20.000,00	Il valore sarà determinato in funzione degli oneri per pratiche catastali e degli ulteriori oneri conseguenziali alla vendita.
Area in località Tebano nei pressi dell' ex Oratorio della Fognana (Catasto Terreni Foglio 160 mappale 212) della superficie di circa mq. 483			Art. 16.3 "Zone di tutela dei caratteri ambientali di laghi, bacini e corsi d' acqua"	Conforme a quella attuale	LOCATO	TRATTATIVA DIRETTA / ASTA PUBBLICA ai sensi delle leggi vigenti	fuori campo Iva	da € 5.000,00 a € 8.000,00	Il valore sarà determinato in funzione degli oneri per pratiche catastali e degli ulteriori oneri conseguenziali alla vendita.
Fondo rustico "Gattina" mq. 95.940			Art. 14 - Zone agricole normali	Conforme a quella attuale	AFFITTATO	ASTA PUBBLICA	fuori campo Iva	da € 290.000,00 a € 320.000,00	Fatti salvi gli esiti dell' istruttoria da attivare circa la titolarità dei beni della eredità giacente "Severoli".
Area in Via Piero della Francesca - scheda n. 80 sub A2 (mq. 1000 - mc 2000) - Rif. tav. Area 9 FOGLIO 115 P.LLA 673			Art. 12.2.1 "Zone di completamento a prevalenza residenziale"	Conforme a quella attuale	INUTILIZZATO	ASTA PUBBLICA	da verificare	da € 135.000,00 a € 160.000,00	Il prezzo, da verificare sulla base di apposita istruttoria ancora da attivare è stato ipotizzato in funzione dei vincoli gravanti sul lotto sia per la tipologia di edilizia (edilizia economica) sia per gli obblighi di bioedilizia.

DENOMINAZIONE DI IDENTIFICAZIONE	RELAZIONE TECNICO ESTIMATIVA DEL BENE	CLASSIFICAZIONE INVENTARIALE	DESTINAZIONE URBANISTICA ATTUALE (*)	DESTINAZIONE URBANISTICA FINI DELL' INSERIMENTO NEL PIANO ALIENAZIONI (**)	ATTUALE USO O UTILIZZO	POSSIBILE FORMA DI VALORIZZAZIONE / CESSIONE	NOTE PER L'INQUADRAMENTO FISCALE (considerazioni circa titolo derivativo, categoria catastale, usi intervenuti, possibili destinazioni in relazione alla situazione urbanistica)	PRESUMIBILE VALORE DI MERCATO O VALORE DI STIMA DISPONIBILE	NOTE
Terreno in località Tebano di mq. 9.142 (Catasto Terreni Foglio 162 mappali 103 e 104)			Art. 14 - Zone agricole normali	Conforme a quella attuale	INUTILIZZATO	TRATTATIVA PRIVATA/ DIRETTA ai sensi delle leggi vigenti e dei Regolamenti Comunali	fuori campo Iva	da € 25.000,00 a € 45.000,00	
Cessione in proprietà di area già concessa per il diritto di superficie - Complesso immobiliare in Via Canal Grande n. 44 (Condominio Centro Commerciale Cappuccini)	in corso di predisposizione		da verificare	Conforme a quella attuale	PROPRIETA' SUPERFICIARIA	TRATTATIVA DIRETTA	da verificare	da € 500.000,00 a € 620.000,00	istruttoria in corso. Il prezzo finale di cessione potrebbe variare in relazione alla necessità di rideterminazione delle quote millesimali di compartecipazione al condominio di ciascuna unità immobiliare
Cessione in proprietà di area già concessa per il diritto di superficie in Via Ravagnana (Farmacia delle Ceramiche)			da verificare	Conforme a quella attuale	PROPRIETA' SUPERFICIARIA	TRATTATIVA DIRETTA	da verificare	da € 100.000,00 a € 345.000,00	Istruttoria da attivare.
Cessione in proprietà di area già concessa per il diritto di superficie (Chalet dello Sport)			da verificare	Conforme a quella attuale	PROPRIETA' SUPERFICIARIA	TRATTATIVA DIRETTA	da verificare	da € 50.000,00 a € 311.220,00	Istruttoria da attivare.
Terreno adibito a distributore carburante in Via Piero della Francesca			"Ambito residenziale misto consolidato - Tessuti ordinari" (Art. 7). Viene individuata l' area oggi adibita a distributore come "Distributori di carburante" art. 32.3	Conforme a quella attuale	LOCATO	ASTA PUBBLICA/TRATTATIVA DIRETTA	da verificare	da € 450.000,00 a € 670.000,00	
FABBRICATI									

DENOMINAZIONE DI IDENTIFICAZIONE	RELAZIONE TECNICO ESTIMATIVA DEL BENE	CLASSIFICAZIONE INVENTARIALE	DESTINAZIONE URBANISTICA ATTUALE (*)	DESTINAZIONE URBANISTICA FINI DELL' INSERIMENTO NEL PIANO ALIENAZIONI (**)	ATTUALE USO O UTILIZZO	POSSIBILE FORMA DI VALORIZZAZIONE / CESSIONE	NOTE PER L'INQUADRAMENTO FISCALE (considerazioni circa titolo derivativo, categoria catastale, usi intervenuti, possibili destinazioni in relazione alla situazione urbanistica)	PRESUMIBILE VALORE DI MERCATO O VALORE DI STIMA DISPONIBILE	NOTE
Immobile in Via Ughi			Art. 8 "Centro Storico"	Conforme a quella attuale	Scuola di disegno	ASTA PUBBLICA	da verificare	da € 400.000,00 a € 600.000,00	Si procederà alla valorizzazione previo espletamento di istruttoria ancora da attivare.
Complesso immobiliare ex Chiesa dei Servi e Canonica			Art. 21.1.5 "Zone per attrezzature religiose"	Variante 62 approvata - art. 21.1.6 - "Zone per attrezzature civili"	INUTILIZZATO	PARTNERSHIP PUBBLICO PRIVATO / ASTA PUBBLICA PER CONCESSIONE PATRIMONIALE	da verificare	€ 2.646.200,00	Si potrebbe procedere alla valorizzazione mediante concessione patrimoniale a fronte del recupero manutentivo a carico di soggetti investitori. Immobili dichiarati di interesse culturale. Il valore indicato è quello di ricostruzione in attesa di determinare in seguito ad istruttoria tecnica patrimoniale il valore di mercato e/o il canone di concessione patrimoniale.
Area urbana Via Calligherie			Art. 8 "Centro Storico"	Conforme a quella attuale		TRATTATIVA DIRETTA ai sensi delle leggi vigenti e dei Regolamenti Comunali	Operazione fuori campo Iva. Questo deriva dal fatto che l' Amm.ne Comunale non ne ha mai fatto utilizzo per fini commerciali e che la valorizzazione prospettata dell' immobile in relazione alla sua consistenza ed alle potenzialità urbanistico edilizie fanno escludere la destinazione	da € 12.000,00 a € 25.000,00	Prezzo variabile in funzione della istruttoria ancora da espletare.

DENOMINAZIONE DI IDENTIFICAZIONE	RELAZIONE TECNICO ESTIMATIVA DEL BENE	CLASSIFICAZIONE INVENTARIALE	DESTINAZIONE URBANISTICA ATTUALE (*)	DESTINAZIONE URBANISTICA FINI DELL' INSERIMENTO NEL PIANO ALIENAZIONI (**)	ATTUALE USO O UTILIZZO	POSSIBILE FORMA DI VALORIZZAZIONE / CESSIONE	NOTE PER L'INQUADRAMENTO FISCALE (considerazioni circa titolo derivativo, categoria catastale, usi intervenuti, possibili destinazioni in relazione alla situazione urbanistica)	PRESUMIBILE VALORE DI MERCATO O VALORE DI STIMA DISPONIBILE	NOTE
							commerciale del medesimo. L' operazione patrimoniale è assimilabile alla vendita di una porzione di area al confinante pertanto operazione privatistica priva del requisito della imprenditorialità/ commercialità		
Appartamento in Piazza Lanzoni 2			Art. 8 "Centro Storico"	Conforme a quella attuale	INUTILIZZATO	PERMUTA CON PORZIONE DI FABBRICATO NEL COMPLESSO CHIESA DELLA COMMENDA	Operazione fuori campo Iva. La valorizzazione prospettica dell' immobile in relazione alla sua consistenza ed alle potenzialità urbanistico edilizie fanno escludere la destinazione commerciale del medesimo a favore di un utilizzo privato diretto	da € 70.000,00 a € 90.000,00	nel rispetto del principio di economicità per l' ente, è demandato ad accordi tra le parti l' accollo degli oneri per pratiche catastali e degli oneri notarili
Immobile Via Birandola n. 140 - Reda			Art. 10 - Zone urbane consolidate residenziali miste	Conforme a quella attuale	SEDE CASERMA FINO AL 30.04.2014	ASTA PUBBLICA	da verificare	da € 100.000,00 a € 200.000,00	
Ex fabbricato rurale presso fondo "Logaccio"			Zone di tutela di carattere ambientale	Conforme a quella attuale	INUTILIZZATO	ASTA PUBBLICA	Operazione fuori campo Iva. Questo deriva dal fatto che l'	da € 40.000,00 a € 50.000,00	I limiti minimo e massimo del prezzo di vendita sono stati diminuiti per tener

DENOMINAZIONE DI IDENTIFICAZIONE	RELAZIONE TECNICO ESTIMATIVA DEL BENE	CLASSIFICAZIONE INVENTARIALE	DESTINAZIONE URBANISTICA ATTUALE (*)	DESTINAZIONE URBANISTICA FINI DELL' INSERIMENTO NEL PIANO ALIENAZIONI (**)	ATTUALE USO O UTILIZZO	POSSIBILE FORMA DI VALORIZZAZIONE / CESSIONE	NOTE PER L'INQUADRAMENTO FISCALE (considerazioni circa titolo derivativo, categoria catastale, usi intervenuti, possibili destinazioni in relazione alla situazione urbanistica)	PRESUMIBILE VALORE DI MERCATO O VALORE DI STIMA DISPONIBILE	NOTE
							Amm.ne Comunale non ne ha mai fatto utilizzo per fini commerciali e che la valorizzazione prospettica dell' immobile in relazione alla sua consistenza ed alle potenzialità urbanistico edilizie fanno escludere la destinazione commerciale del medesimo a favore di un utilizzo privato diretto		conto della crescente vetustà dell' immobile.
FABBRICATO DENOMINATO MACCOLINA in località Tebano, Via Tebano n. 150	prot. N. 27191 in data 27.04.2018		Art. 21.2.5 "Aree per attrezzature di interesse comune"	conforme a quella attuale	CONCESSO A COOPERATIVA SOCIALE	TRATTATIVA DIRETTA ai sensi delle leggi vigenti e dell' art. 73 del Regolamento Comunale dei Contratti	DA VERIFICARE	€ 161.000,00	
Casa del Fondo Gattina			Art. 13 - Ambiti ad alta vocazione produttiva agricola di pianura	Conforme a quella attuale	INUTILIZZATO	ASTA PUBBLICA	da verificare	da € 100.000,00 a € 150.000,00	Fatti salvi gli esiti dell' istruttoria da attivare circa la titolarità dei beni della eredità giacente "Severoli".
Ex scuole elementare di Celle			Art. 7 - Ambito residenziale misto consolidato tessuti ordinari - Art. 2.3 Perimetro del Centro Urbano	Conforme a quella attuale	Sede di associazioni	ASTA PUBBLICA	da verificare	da € 200.000,00 a € 250.000,00	

DENOMINAZIONE DI IDENTIFICAZIONE	RELAZIONE TECNICO ESTIMATIVA DEL BENE	CLASSIFICAZIONE INVENTARIALE	DESTINAZIONE URBANISTICA ATTUALE (*)	DESTINAZIONE URBANISTICA FINI DELL' INSERIMENTO NEL PIANO ALIENAZIONI (**)	ATTUALE USO O UTILIZZO	POSSIBILE FORMA DI VALORIZZAZIONE / CESSIONE	NOTE PER L'INQUADRAMENTO FISCALE (considerazioni circa titolo derivativo, categoria catastale, usi intervenuti, possibili destinazioni in relazione alla situazione urbanistica)	PRESUMIBILE VALORE DI MERCATO O VALORE DI STIMA DISPONIBILE	NOTE
Alloggio in Via Ponte Romano 23			Art. 7 - Ambito residenziale misto consolidato tessuti ordinari	Conforme a quella attuale	occupato senza titolo	ASTA PUBBLICA	fuori campo Iva	da € 35.000,00 a € 40.000,00	
Lotto Via Leonardo da Vinci			Art. 6 - Edifici di valore culturale testimoniale - Art. 11.5 Aree urbane di conservazione del verde privato	Conforme a quella attuale	occupato da associazioni e dagli automezzi di Start Romagna	ASTA PUBBLICA	da verificare	da € 200.000,00 a € 250.000,00	Si procederà ad una piu' puntuale valutazione ad avvenuto espletamento di istruttoria per la vendita.
IMMOBILE in Via Righi censita al Catasto Fabbricati al Foglio 115 mappale 680/p della superficie di circa mq. 1400			Art. 19.3 - aree per attrezzature di interesse comune	Non conforme a quella attuale	EX CANILE VIA RIGHI	TRATTATIVA DIRETTA / ASTA PUBBLICA	da verificare	da € 100.000,00 a € 200.000,00	la valorizzazione mediante alienazione presuppone una istruttoria urbanistica.
Complesso immobiliare ad uso residenziale in angolo tra Piazza Martiri della Libertà e la Via Manfredi (Foglio 150 Mappale 33 subalterni 7, 11,12,13,8).			Art. 5.1 - Perimetro Centro Storico - Residenza ed attività compatibili - Politiche di intervento: Art. 5.9: Edifici di valore culturale e testimoniale	Conforme a quella attuale	INUTILIZZATO	ASTA PUBBLICA	da verificare	da € 260.000,00 a € 370.000,00	Si procederà ad una puntuale valutazione previo affidamento di servizio estimativo a professionista esterno all' Ente
Porzione di edificio facente parte della palazzina uffici del Centro Fieristico in Via Risorgimento 3 Faenza Foglio 131 p.la 1582 sub 1					IN USO AL GESTORE DELLA FIERA	ASTA PUBBLICA	DA VERIFICARE	DA DEFINIRE	Si procederà ad una puntuale valutazione previo affidamento di servizio estimativo a professionista esterno all' Ente
EX FABBRICATO RURALE DEL FONDO LOGHETTO DI SOPRA					IN USO A COOP.VA	TRATTATIVA DIRETTA / ASTA PUBBLICA	DA VERIFICARE	DA DEFINIRE	Si procederà ad una puntuale valutazione previo

DENOMINAZIONE DI IDENTIFICAZIONE	RELAZIONE TECNICO ESTIMATIVA DEL BENE	CLASSIFICAZIONE INVENTARIALE	DESTINAZIONE URBANISTICA ATTUALE (*)	DESTINAZIONE URBANISTICA FINI DELL' INSERIMENTO NEL PIANO ALIENAZIONI (**)	ATTUALE USO O UTILIZZO	POSSIBILE FORMA DI VALORIZZAZIONE / CESSIONE	NOTE PER L'INQUADRAMENTO FISCALE (considerazioni circa titolo derivativo, categoria catastale, usi intervenuti, possibili destinazioni in relazione alla situazione urbanistica)	PRESUMIBILE VALORE DI MERCATO O VALORE DI STIMA DISPONIBILE	NOTE
					SOCIALE				affidamento di servizio estimativo a professionista esterno all' Ente
Complesso Immobiliare adiacente al Palazzo del Podestà oggetto di accordo ex art. 15 Legge 241/1990 per la creazione di uno spazio Polifunzionale "Padiglione Faenza"				Conforme a quella attuale	INUTILIZZATO	Alienazione quota di proprietà di porzione del Palazzo del Podestà alla Camera di Commercio	da verificare	€ 500.000,00	La esatta consistenza immobiliare oggetto di cessione in proprietà (solo per una quota) sarà definita in modo esatto solo al termine dei lavori di ristrutturazione che interessano il Palazzo del Podestà
TOTALE								da € 12.583.200,00 a € 16.756.420,00	

NOTE:

INQUADRAMENTO FISCALE

L' inquadramento fiscale degli immobili sopra elencati è stato effettuato tenendo conto della precedente destinazione dell' immobile, del suo titolo derivativo e delle prospettive future circa il suo recupero/valorizzazione avuto riguardo anche alle potenzialità sul piano edile/urbanistico. Pare tuttavia necessario far rilevare la necessità di una puntuale verifica in sede di approvazione degli atti di alienazione/valorizzazione

DESTINAZIONE URBANISTICA ATTUALE

(*) (**) Descrizione indicativa della disciplina urbanistica. Tale indicazione deve essere puntualmente verificata sia in base al nuovo strumento urbanistico (RUE approvato con atto del Consiglio dell' Unione della Romagna Faentina n.11 in data 31.03.2015) sia con riguardo alle eventuali varianti al RUE.

PRESUMIBILE VALORE DI MERCATO

Il presumibile valore di mercato è indicato al netto dell' Iva. Pertanto, l' Iva - se ed in quanto dovuta - deve aggiungersi a detto valore per determinare il prezzo finale di cessione

Allegato F Organismi partecipati e definizione del perimetro di consolidamento

1. Il gruppo Amministrazione Pubblica Comune di Faenza

1.1. Gruppo Amministrazione Pubblica, Perimetro di consolidamento e Fondo vincolato per risultati negativi d'esercizio

1.1.1 Descrizione del gruppo amministrazione pubblica e del perimetro di consolidamento

La Legge n. 42 del 05/05/2009 in materia di federalismo fiscale, in attuazione dell'art. 119 della Costituzione, all'art. 2 ha stabilito che vengano definiti e individuati *"...i principi fondamentali per la redazione, entro un determinato termine, dei bilanci consolidati delle regioni e degli enti locali in modo tale da assicurare le informazioni relative ai servizi esternalizzati"*.

Il Decreto Legislativo n. 118 del 23/06/2011 che regola le disposizioni in materia di armonizzazione dei sistemi contabili e degli schemi di bilancio delle regioni, degli enti locali e dei loro organismi, all'art. 11-bis, comma 1, recita *"Gli enti di cui all'art. 1, comma 1, redigono il bilancio consolidato con i propri enti ed organismi strumentali, aziende, società controllate e partecipate, secondo le modalità ed i criteri individuati nel principio applicato del bilancio consolidato di cui all'allegato n. 4/4"* e al comma 3 specifica: *"Ai fini dell'inclusione nel bilancio consolidato, si considera qualsiasi ente strumentale, azienda, società controllata e partecipata, indipendentemente dalla sua forma giuridica pubblica o privata, anche se le attività che svolge sono dissimili da quelle degli altri componenti del gruppo, con l'esclusione degli enti cui si applica il titolo II"* (settore sanitario);

Il Decreto Legislativo n. 174 del 10/10/2012 ha introdotto nel TUEL l'Art.147-quater (Controlli sulle società partecipate non quotate) il quale prevede che *"i risultati complessivi della gestione dell'ente locale e delle aziende partecipate sono rilevati mediante bilancio consolidato, secondo la competenza economica"*.

L'articolo 233-bis del TUEL disciplina il bilancio consolidato.

Ai sensi dell'articolo 18 comma 1 del decreto legislativo 23 giugno 2011, n. 118, il bilancio consolidato deve essere approvato entro il 30/09 dell'anno successivo. Nel DUP e nei documenti costituenti il bilancio di previsione sono indicate le società di capitali e gli organismi partecipati dal Comune. Nella sezione "Amministrazione Trasparente" del sito istituzionale del Comune sono pubblicate le tabelle degli enti pubblici vigilati, delle società partecipate e gli enti privati in controllo pubblico.

Il principio contabile allegato n. 4/4 al D.Lgs. n. 118/2011, al paragrafo 3.1, prevede che *"Al fine di consentire la predisposizione del bilancio consolidato, gli enti capogruppo, predispongono due distinti elenchi concernenti:*

- a. gli enti, le aziende e le società che compongono il gruppo amministrazione pubblica, in applicazione dei principi indicati nel paragrafo 2, evidenziando gli enti, le aziende e le società che, a loro volta, sono a capo di un gruppo di amministrazioni pubbliche o di imprese;*

b. *gli enti, le aziende e le società componenti del gruppo compresi nel bilancio consolidato*;

Il termine "gruppo amministrazione pubblica" comprende gli enti e gli organismi strumentali, le società controllate e partecipate da un'amministrazione pubblica come definito dal D.Lgs. 118/2011.

La definizione del gruppo amministrazione pubblica fa riferimento ad una nozione di controllo di "diritto", di "fatto" e "contrattuale", anche nei casi in cui non è presente un legame di partecipazione, diretta o indiretta, al capitale delle controllate ed a una nozione di partecipazione.

Al fine di determinare gli organismi che, a vario titolo, appartengono al "gruppo amministrazione pubblica", vanno considerate anzitutto le cinque fattispecie previste dal principio contabile citato e precisamente:

- a. gli organismi strumentali, intesi quali articolazioni organizzative della capogruppo. Rientrano all'interno di tale categoria gli organismi che sebbene dotati di una propria autonomia contabile sono privi di personalità giuridica;
- b. gli enti strumentali dell'amministrazione pubblica capogruppo, intesi come soggetti, pubblici o privati, dotati di personalità giuridica e autonomia contabile. A titolo esemplificativo e non esaustivo, rientrano in tale categoria le aziende speciali, gli enti autonomi, i consorzi, le fondazioni. Gli enti strumentali si distinguono in:
 - gli enti strumentali controllati dell'amministrazione pubblica capogruppo, come definiti dall'art. 11-ter, comma 1, costituiti dagli enti pubblici e privati e dalle aziende nei cui confronti la capogruppo esercita il controllo secondo quanto indicato dal principio contabile applicato del Bilancio Consolidato;
 - gli enti strumentali partecipati di un'amministrazione pubblica, come definiti dall'articolo 11-ter, comma 2, costituiti dagli enti pubblici e privati e dalle aziende nei cui confronti la capogruppo ha una partecipazione in assenza delle condizioni di cui al punto precedente;
- c. le società, intese come enti organizzati in una delle forme societarie previste dal codice civile Libro V, Titolo V, Capi V, VI e VII (società di capitali), o i gruppi di tali società nelle quali l'amministrazione esercita il controllo o detiene una partecipazione. In presenza di gruppi di società che redigono il bilancio consolidato, rientranti nell'area di consolidamento dell'amministrazione, oggetto del consolidamento è il bilancio consolidato del gruppo. Non sono comprese nel perimetro di consolidamento le società per le quali sia stata avviata una procedura concorsuale, mentre sono comprese le società in liquidazione. Le società si distinguono in:
 - a. società controllate, quali le società sulle quali l'Amministrazione comunale eserciti un controllo di diritto, di fatto e contrattuale, oltre all'influenza dominante derivante dai contratti di servizio pubblico e di concessione.

- b. le società partecipate dell'amministrazione pubblica capogruppo, costituite dalle società a totale partecipazione pubblica affidatarie dirette di servizi pubblici locali della regione o dell'ente locale indipendentemente dalla quota di partecipazione. A decorrere dal 2019, con riferimento all'esercizio 2018 la definizione di società partecipata è estesa alle società nelle quali la regione o l'ente locale, direttamente o indirettamente, dispone di una quota significativa di voti, esercitabili in assemblea, pari o superiore al 20 per cento, o al 10 per cento se trattasi di società quotata

Ai fini dell'inclusione nel gruppo dell'amministrazione pubblica non rileva la forma giuridica né la differente natura dell'attività svolta dall'ente strumentale o dalla società.

Il gruppo "amministrazione pubblica" può comprendere anche gruppi intermedi di amministrazioni pubbliche o di imprese. In tal caso il bilancio consolidato è predisposto aggregando anche i bilanci consolidati dei gruppi intermedi.

Dopo l'individuazione del "gruppo amministrazione pubblica", devono essere identificate le entità (enti, aziende e società) che rientrano nell'area di consolidamento e che pertanto devono essere consolidate con il metodo integrale o proporzionale.

E' il citato principio contabile sul consolidamento, a fornire al punto 3.1 le casistiche in base alle quali gli enti e le società del "gruppo amministrazione pubblica" sono o meno da considerare per la predisposizione del bilancio consolidato.

Possono non essere inseriti nell'elenco degli enti da consolidare, gli enti, aziende e società, nei casi di:

- a. *irrilevanza*, quando il bilancio di un componente del gruppo è irrilevante ai fini della rappresentazione veritiera e corretta della situazione patrimoniale e finanziaria e del risultato economico del gruppo. Sono considerati irrilevanti i bilanci che presentano, per ciascuno dei seguenti parametri, una incidenza inferiore al 3 per cento rispetto alla posizione patrimoniale, economico e finanziaria della capogruppo:

- totale dell'attivo,
- patrimonio netto,
- totale dei ricavi caratteristici.

La valutazione di irrilevanza deve essere formulata non solo con riferimento al singolo ente/ società ma anche all'insieme degli enti/società ritenuti scarsamente significativi al fine di evitare che l'insieme di più situazioni modeste sfugga all'informativa del consolidamento: lo scopo è quello di evitare che l'esclusione di tante realtà autonomamente insignificanti sottragga al bilancio di gruppo informazioni di rilievo. Si pensi, ad esempio, al caso limite di un gruppo composto da un considerevole numero di enti/società, tutte di dimensioni esigue tali da consentirne l'esclusione qualora singolarmente considerate. Pertanto, ai fini dell'esclusione per irrilevanza, a decorrere dal 2019, con riferimento al bilancio consolidato riferibile all'esercizio 2018, la sommatoria delle percentuali dei bilanci singolarmente considerati irrilevanti deve presentare, per ciascuno dei parametri sopra indicati, un'incidenza inferiore al 10% rispetto alla posizione patrimoniale, economico e finanziaria dell'amministrazione capogruppo. Se tali sommatorie presentano un valore pari o superiore al 10%, la capogruppo individua i bilanci degli enti singolarmente irrilevanti da inserire nel

bilancio consolidato, fino a ricondurre la sommatoria delle percentuali dei bilanci esclusi per irrilevanza a una incidenza inferiore al 10 per cento.

Al fine di garantire la significatività del bilancio consolidato gli enti possono considerare non irrilevanti i bilanci degli enti e delle società che presentano percentuali inferiori a quelle sopra richiamate.

Sono considerati rilevanti gli enti e le società totalmente partecipati dalla capogruppo, le società in house e gli enti partecipati titolari di affidamento diretto da parte dei componenti del gruppo, a prescindere dalla quota di partecipazione (questo a partire dal 2017).

La percentuale di irrilevanza riferita ai “ricavi caratteristici” è determinata rapportando i componenti positivi di reddito che concorrono alla determinazione del valore della produzione dell’ente o società controllata o partecipata al totale dei “A) Componenti positivi della gestione” dell’ente”.

In ogni caso, salvo il caso dell'affidamento diretto, sono considerate irrilevanti, e non oggetto di consolidamento, le quote di partecipazione inferiori all’1% del capitale della società partecipata;

- b. *impossibilità di reperire le informazioni necessarie al consolidamento in tempi ragionevoli e senza spese sproporzionate.* I casi di esclusione del consolidamento per il predetto motivo sono evidentemente estremamente limitati e riguardano eventi di natura straordinaria (terremoti, alluvioni e altre calamità naturali).

E' lasciata al Comune la facoltà di considerare non irrilevanti i bilanci degli enti e delle società che presentano percentuali inferiori alle soglie di rilevanza rispetto al bilancio comunale.

1.1.2 Elenco degli enti, aziende e società che compongono il gruppo amministrazione pubblica

Di seguito vengono elencati gli enti facenti parte del Gruppo Amministrazione Pubblica (G.A.P.), secondo le definizioni contenute nel principio applicato del bilancio consolidato di cui all'allegato n. 4/4 del D.Lgs. n. 118/2011, classificati nelle tipologie corrispondenti alle missioni di bilancio del Comune di Faenza.

Denominazione soggetto	Sede Capitale sociale	Quota % posseduta al 31.12.2018	Tipologia di partecipazione	Società in House	Società affidataria diretta di servizi pubblici locali	Categoria	Missione	Motivazione dell'inclusione nel G.A.P.
ASP della Romagna Faentina	Viale Stradone 7 – Faenza (Ra) Fondo di dotazione: 8.824.478,08	52,37%	DIRETTA	NO	NO	Ente strumentale controllato	12 - Diritti sociali, politiche sociali e famiglia	Ente Strumentale Controllato, in ragione del possesso da parte del Comune di Faenza della maggioranza dei voti esercitabili in assemblea
Fondazione MIC Onlus	Via Campidori 2 – Faenza (Ra) Capitale di fondazione: 1.136.205	42,45%	DIRETTA	NO	NO	Ente strumentale controllato	5 - Tutela e valorizzazione dei beni e delle attività culturali	Ente Strumentale Controllato, in ragione delle prescrizioni statutarie e dell'influenza dominante esercitata in virtù dei contratti di servizio pubblico stipulati con l'organismo.
CON.AMI	Via Mentana, 10 40026 Imola (BO) C.S. consolidato: 285.913.000,00	6,625%	DIRETTA	NO	NO	Enti strumentali partecipati	1 - Servizi istituzionali, generali e di gestione 9 - Sviluppo sostenibile e tutela del territorio e dell'ambiente	Ente Strumentale Partecipato, in assenza delle condizioni per cui è ravvisabile il controllo In quanto capogruppo, rientra nel GAP anche il Gruppo di CON.AMI
ACER Ravenna	Viale Farini 26 – Ravenna (Ra) C.S: 229.920 i.v.	12,03%	DIRETTA	NO	NO	Enti strumentali partecipati	12 - Diritti sociali, politiche sociali e famiglia 8 - Assetto del territorio ed edilizia abitativa	Ente Strumentale Partecipato, in assenza delle condizioni per cui è ravvisabile il controllo

Denominazione soggetto	Sede Capitale sociale	Quota % posseduta al 31.12.2018	Tipologia di partecipazione	Società in House	Società affidataria diretta di servizi pubblici locali	Categoria	Missione	Motivazione dell'inclusione nel G.A.P.
Fondazione Flaminia	Via Baccarini 27 – Ravenna (Ra) Fondo di dotazione: 80.049 i.v.	3,23%	DIRETTA	NO	NO	Enti strumentali partecipati	5 - Tutela e valorizzazione dei beni e delle attività culturali	Ente Strumentale Partecipato, in assenza delle condizioni per cui è ravvisabile il controllo
Fondazione Istituto tecnico superiore tecnologie e industrie creative	P.le C. Macrelli, 100 47521 Cesena (FC)	5,24%	DIRETTA	NO	NO	Enti strumentali partecipati	5 - Tutela e valorizzazione dei beni e delle attività culturali	Ente Strumentale Partecipato, in assenza delle condizioni per cui è ravvisabile il controllo
Centro Servizi Merci S.u.r.l. in liquidazione	Piazza del Popolo 31 – Faenza (Ra) C.S: 14.000 i.v.	100,00%	DIRETTA	NO	NO	Società controllate	8 - Assetto del territorio ed edilizia abitativa	Società Controllata, in ragione del possesso della maggioranza dei voti esercitabili in assemblea
Terre Naldi S.u.r.l.	Via Tebano 54 – Faenza (Ra) – C.S.15.566,00	100,00%	DIRETTA	NO	NO	Società controllate	16 - Agricoltura, politiche agroalimentari e pesca 4 - Istruzione e diritto allo studio 14 - Sviluppo economico e competitività	Società Controllata, in ragione del possesso della maggioranza dei voti esercitabili in assemblea
S.F.E.R.A. S.r.l.	V. Senarina 1 – Imola (Bo) C.S: 2.057.620	27,20%	DIRETTA	SI	SI	Società controllate	14 - Sviluppo economico e competitività	Società Controllata, in ragione delle clausole statutarie e dei patti parasociali stipulati tra i soci (società in house providing)

Denominazione soggetto	Sede Capitale sociale	Quota % posseduta al 31.12.2018	Tipologia di partecipazione	Società in House	Società affidataria diretta di servizi pubblici locali	Categoria	Missione	Motivazione dell'inclusione nel G.A.P.
Ravenna Holding S.p.A.	Via Trieste 90/A – Ravenna (Ra) C.S: 431.852.338 i.v.	5,17%	DIRETTA	SI	NO	Società controllate	1 - Servizi Istituzionali, Generali e di Gestione 9 - Sviluppo sostenibile e tutela del territorio e dell'ambiente	Società Controllata, in ragione delle clausole statutarie e dei patti parasociali stipulati tra i soci (società in house providing). In quanto capogruppo, rientra nel GAP anche il Gruppo di Ravenna Holding
Lepida S.p.a.	Via della Liberazione 15 – Bologna (Bo) C.S: 65.526.000 i.v.	0,0015%	DIRETTA	SI	SI	Società partecipata	1 - Servizi Istituzionali, Generali e di Gestione	Società partecipata affidataria diretta di servizi pubblici locali
Faventia Sales S.p.a.	Via San Giovanni Bosco n. 1 48018 Faenza (Ra) Capitale sociale sottoscritto: € 8.500.000,00 i.v.	46,00%	DIRETTA	NO	NO	Società partecipata	1 - Servizi Istituzionali, Generali e di Gestione	Società partecipata nella quale l'Ente direttamente dispone di una quota significativa di voti esercitabili in assemblea (superiore 20%)

1.1.3 Elenco degli enti, aziende e società partecipate non rientranti nel gruppo amministrazione pubblica

Di seguito vengono elencati gli enti non facenti parte del Gruppo Amministrazione Pubblica (G.A.P.), secondo le definizioni contenute nel principio applicato del bilancio consolidato di cui all'allegato n. 4/4 del D.Lgs. n. 118/2011

Denominazione soggetto	Quota % posseduta al 31.12.2018	Motivazione dell'esclusione dal G.A.P.
Angelo Pescarini Scuola Arti e Mestieri Soc. Cons. a r.l.	15,42%	- non è controllata in termini di voti esercitabili e/o poteri di nomina nè è soggetta ad influenza dominante da contratto;

Denominazione soggetto	Quota % posseduta al 31.12.2018	Motivazione dell'esclusione dal G.A.P.
		<ul style="list-style-type: none"> - non è affidataria diretta di servizi pubblici locali - l'ente locale non dispone, direttamente o indirettamente, di una quota significativa di voti, esercitabili in assemblea, pari o superiore al 20%
A.M.R. Soc. cons. a r.l.	3,825%	<ul style="list-style-type: none"> - non è controllata in termini di voti esercitabili e/o poteri di nomina nè è soggetta ad influenza dominante da contratto; - non è affidataria diretta di servizi pubblici locali - l'ente locale non dispone, direttamente o indirettamente, di una quota significativa di voti, esercitabili in assemblea, pari o superiore al 20%
Banca Popolare Etica Soc. Coop. p.a.	0,008%	<ul style="list-style-type: none"> - non è controllata in termini di voti esercitabili e/o poteri di nomina nè è soggetta ad influenza dominante da contratto; - non è a totale partecipazione pubblica; - non è affidataria diretta di servizi pubblici locali - l'ente locale non dispone, direttamente o indirettamente, di una quota significativa di voti, esercitabili in assemblea, pari o superiore al 20%
Romagna Tech s.c.p.a dal 9/3/2018 (ex Centuria Agenzia per l'Innovazione della Romagna Soc. Cons. a r.l.)	6,71%	<ul style="list-style-type: none"> - non è controllata in termini di voti esercitabili e/o poteri di nomina nè è soggetta ad influenza dominante da contratto; - non è a totale partecipazione pubblica; - non è affidataria diretta di servizi pubblici locali - l'ente locale non dispone, direttamente o indirettamente, di una quota significativa di voti, esercitabili in assemblea, pari o superiore al 20%
Ervet S.p.a.	0,029%	<ul style="list-style-type: none"> - non è controllata in termini di voti esercitabili e/o poteri di nomina nè è soggetta ad influenza dominante da contratto; - non è affidataria diretta di servizi pubblici locali - l'ente locale non dispone, direttamente o indirettamente, di una quota significativa di voti, esercitabili in assemblea, pari o superiore al 20%
Hera S.p.a.	0,0000067%	<ul style="list-style-type: none"> - non è controllata in termini di voti esercitabili e/o poteri di nomina, nè soggetta ad influenza dominante da contratto; - non è totalmente pubblica; - l'ente locale non dispone, direttamente o indirettamente, di una quota significativa di voti, esercitabili in assemblea, pari o superiore al 20%

Denominazione soggetto	Quota % posseduta al 31.12.2018	Motivazione dell'esclusione dal G.A.P.
Intercom S.r.l.	3,33%	<ul style="list-style-type: none"> - non è controllata in termini di voti esercitabili e/o poteri di nomina nè è soggetta ad influenza dominante da contratto; - non è a totale partecipazione pubblica; - non è affidataria diretta di servizi pubblici locali - l'ente locale non dispone, direttamente o indirettamente, di una quota significativa di voti, esercitabili in assemblea, pari o superiore al 20%
Società Acquedotto Valle del Lamone S.r.l.	5,00%	<ul style="list-style-type: none"> - non è controllata in termini di voti esercitabili e/o poteri di nomina nè è soggetta ad influenza dominante da contratto; - non è affidataria diretta di servizi pubblici locali - l'ente locale non dispone, direttamente o indirettamente, di una quota significativa di voti, esercitabili in assemblea, pari o superiore al 20%
S.TE.P.RA. Soc. Cons. a r.l. in liquidazione	0,543%	<ul style="list-style-type: none"> - non è controllata in termini di voti esercitabili e/o poteri di nomina nè è soggetta ad influenza dominante da contratto; - non è affidataria diretta di servizi pubblici locali- l'ente locale non dispone, direttamente o indirettamente, di una quota significativa di voti, esercitabili in assemblea, pari o superiore al 20%

1.1.4 Elenco degli enti, aziende e società compresi nel bilancio consolidato del Comune di Faenza per l'esercizio 2019

Dalle verifiche effettuate, sono stati individuati per l'anno 2018 i soggetti partecipati dal Comune compresi nell'area di consolidamento, i cui bilanci pertanto andranno a comporre il bilancio consolidato.

La verifica della rilevanza dei bilanci è stata effettuata utilizzando i dati del rendiconto comunale dell'anno 2018, in quanto ultimo rendiconto approvato, e i dati dei bilanci d'esercizio dei soggetti partecipati riferiti all'anno 2018, ultimi bilanci approvati.

PARAMETRI (valori al 31/12/2018)

ANNO 2018	Totale attivo	Patrimonio Netto	Ricavi caratteristici
COMUNE DI FAENZA	€ 274.717.071,78	€ 203.479.709,95	€ 52.178.008,01
SOGLIA DI RILEVANZA (3%)	€ 8.241.512,15	€ 6.104.391,30	€ 1.565.340,24

VERIFICA PARAMETRI			
Denominazione	Totale attivo	Patrimonio Netto	Ricavi caratteristici
ASP della Romagna Faentina	€ 47.603.609,00	€ 37.970.240,00	€ 11.439.745,00
CONAMI CONSOLIDATO	€ 454.126.000,00	€ 308.150.000,00	€ 18.239.000,00
ACER Ravenna	€ 14.208.699,00	€ 2.611.463,00	€ 7.754.986,00
Lepida S.p.a.	€ 88.418.516,00	€ 68.351.765,00	€ 27.758.119,00
S.F.E.R.A. S.r.l.	€ 11.458.217,00	€ 4.430.868,00	€ 28.871.614,00
Ravenna Holding S.p.A.consolidato	€ 576.259.502,00	€ 486.042.093,00	€ 90.398.803,00
Fondazione MIC Onlus	€ 2.303.761,90	€ 1.433.747,00	€ 2.560.366,00
Centro Servizi Merci S.u.r.l. in liquidazione	€ 1.081.147,00	€ 652.344,00	€ 0,00
Terre Naldi S.r.l. unipersonale	€ 1.699.407,00	€ 145.930,00	€ 459.325,00
FONDAZIONE FLAMINIA	€ 4.855.499,00	€ 623.902,00	€ 2.389.453,00
FONDAZIONE FITSTIC	€ 1.184.714,00	€ 142.000,00	€ 790.511,00
FAVENTIA SALES	€ 10.952.189,00	€ 7.901.982,00	€ 1.245.502,00

PERIMETRO DI CONSOLIDAMENTO:

Denominazione soggetto	Sede Capitale sociale	Quota % posseduta al 31.12.2018	Categoria	Metodo di consolidamento	Anno di riferimento bilancio
ASP della Romagna Faentina	Viale Stradone 7 – Faenza (Ra) Fondo di dotazione: 8.824.478,08	52,37%	Ente strumentale controllato	Proporzionale	2018
Fondazione MIC Onlus	Via Campidori 2 – Faenza (Ra) Capitale di fondazione: 1.136.205	42,45%	Ente strumentale controllato	Proporzionale	2018
CON.AMI	Via Mentana, 10 40026 Imola (BO) C.S. consolidato: 285.913.000,00	6,625%	Enti strumentali partecipati	Proporzionale	2018
ACER Ravenna	Viale Farini 26 – Ravenna (Ra) C.S: 229.920 i.v.	12,03%	Enti strumentali partecipati	Proporzionale	2018
Fondazione Flaminia	Via Baccarini 27 – Ravenna (Ra) Fondo di dotazione: 80.049 i.v.	3,23%	Enti strumentali partecipati	Proporzionale	2018
Centro Servizi Merci S.u.r.l. in liquidazione	Piazza del Popolo 31 – Faenza (Ra) C.S: 14.000 i.v.	100,00%	Società controllate	Integrale	2018
Terre Naldi S.u.r.l.	Via Tebano 54 – Faenza (Ra) – C.S.15.566,00	100,00%	Società controllate	Integrale	2018
S.F.E.R.A. S.r.l.	V. Senarina 1 – Imola (Bo) C.S: 2.057.620	27,20%	Società controllate	Proporzionale	2018
Ravenna Holding S.p.A.	Via Trieste 90/A – Ravenna (Ra) C.S: 431.852.338 i.v.	5,17%	Società controllate	Proporzionale	2018
Lepida S.p.a.	Via della Liberazione 15 – Bologna (Bo) C.S: 65.526.000 i.v.	0,0015%	Società partecipata	Proporzionale	2018
Faventia Sales S.p.a.	Via San Giovanni Bosco n. 1 48018 Faenza (Ra) Capitale sociale sottoscritto: € 8.500.000,00 i.v.	46,00%	Società partecipata	Proporzionale	2018

Nel perimetro di consolidamento del Comune di Faenza, vengono inclusi il Gruppo CON.AMI e il Gruppo Ravenna Holding S.p.A., di cui il CON.AMI e la società Ravenna Holding S.p.A. sono Capogruppo. Il dettaglio delle società incluse nell'area di consolidamento del Gruppo CON.AMI e del Gruppo Ravenna Holding S.p.A. ed il relativo criterio di consolidamento adottato nei rispettivi bilanci consolidati sono i seguenti:

Gruppo CON.AMI

Denominazione soggetto	% di partecipazione	Metodo di consolidamento
CON.AMI (Capogruppo)		
Società Acquedotto Valle del Lamone S.r.l.	85,00%	Integrale
Formula Imola S.p.A.	100,00%	Integrale
Comunica S.C.	65,00%	Integrale
Osservanza S.r.l.	100,00%	Integrale
Imolascolo S.r.l. in liquidazione	31,05%	Metodo del Patrimonio Netto
S.F.E..R.A. S.r.l.	40,70	Metodo del Patrimonio Netto
Bryo S.p.A.	25,00%	Metodo del Patrimonio Netto
Piusicurezza S.r.l.	33,33%	Metodo del Patrimonio Netto
I.F. Imola Faenza Tourism Company Soc. Cons. A r.l.	43,87%	Metodo del Patrimonio Netto

Gruppo Ravenna Holding S.p.A.

Denominazione soggetto	% di partecipazione	Metodo di consolidamento
Ravenna Holding S.p.A. (Società capogruppo)		
Ravenna Farmacie S.r.l.	92,47%	Integrale
Ravenna Entrate S.p.A.	100,00%	Integrale
Aser S.r.l.	100,00%	Integrale
Azimut S.p.A.	59,80%	Integrale
Start Romagna S.p.A.	24,46%	Metodo del Patrimonio Netto
Sapir S.p.A	28,93%	Metodo del Patrimonio Netto
Romagna Acque S.p.A.	29,13%	Metodo del Patrimonio Netto

Rispetto agli organismi ricompresi nel Gruppo Amministrazione Pubblica Comune di Faenza, non fanno parte del perimetro di consolidamento i seguenti soggetti:
Fondazione FITSTIC – partecipazione irrilevante;

1.2. Situazione economico-finanziaria del gruppo amministrazione pubblica

Di seguito si riporta l'elenco degli organismi del gruppo amministrazione pubblica con l'indicazione per ciascuno delle grandezze finanziarie fondamentali del triennio precedente (2018-2017-2016), accompagnata dalle funzioni statutarie proprie.

Organismo: Acer Ravenna

Dirigente: Nonni

Responsabile: Benericetti

Partecipazione al 31.12.2018: 12,03%

Capitale sociale (€)			Patrimonio netto (€)		
31/12/18	31/12/17	31/12/2016	31/12/18	31/12/17	31/12/2016
€ 229.920,00	€ 229.920,00	€ 229.920,00	€1,433,747	€2.543.988,00	€ 2.433.869,00

Risultati di bilancio (€)		
31/12/18	31/12/17	31/12/2016
€ 67.475	€ 110.119,00	€ 97.110,00

Funzioni statutarie dell'organismo:

Gestione di tutto il patrimonio immobiliare ERP, attività di manutenzione e di ripristino di alloggi ERP di proprietà comunale.

Organismo: Azienda di Servizi alla Persona della Romagna Faentina

Dirigente: Unibosi

Responsabile: Unibosi

Partecipazione dal 1.02.2018: 52,37%

Capitale sociale (€)			Patrimonio netto (€)		
31/12/18	31/12/17	31/12/2016	31/12/18	31/12/17	31/12/2016
€ 8.824.478,00	€ 8.752.807,00	€ 8.824.478,00	€ 38.272.870,00	€ 39.071.679,07	€ 37.969.323,00

Risultati di bilancio (€)		
31/12/18	31/12/17	31/12/2016
-€ 302.630,00	€ 49.683,00	€ 10.269,00

Funzioni statutarie dell'organismo:

L'Azienda per i Servizi alla Persona (A.S.P.) della Romagna Faentina nasce, con decorrenza 1 febbraio 2015, dall'unificazione delle due precedenti A.S.P. distrettuali: "Prendersi Cura" di Faenza e "Solidarietà Insieme"

di Castel Bolognese.

L'A.S.P. persegue la finalità di gestione, organizzazione ed erogazione dei servizi assistenziali, sociali e sociosanitari rivolti agli anziani, dei servizi sociali e sociosanitari rivolti ai disabili, adulti e minori e assume le caratteristiche di A.S.P. Multisetto e Multiservizi della zona sociale del Distretto faentino. L'A.S.P. organizza ed eroga i servizi per l'ambito territoriale dei Comuni di Faenza, Solarolo, Castel Bolognese, Brisighella, Casola Valsenio e Riolo Terme.

Organismo: Centro Servizi Merci S.u.r.l. in liquidazione

Dirigente: Ravaioli

Responsabile: Fallacara

Partecipazione al 31.12.2018: 100,00%

Capitale sociale (€)			Patrimonio netto (€)		
31/12/18	31/12/17	31/12/2016	31/12/18	31/12/17	31/12/2016
€14.000,00	€14.000,00	€14.000,00	€-652.344	€-645.065	-€-1017589

Risultati di bilancio (€)		
31/12/18	31/12/17	31/12/2016
€-7.280,00	€14224,00	-€ 4.512,00

Funzioni statutarie dell'organismo:

La progettazione e realizzazione degli interventi di trasformazione urbana del Comparto Centro Servizi Merci e Parco Scientifico e Tecnologico; l'acquisizione delle aree interessate dagli interventi, la trasformazione e commercializzazione delle medesime per la realizzazione del Parco Scientifico tecnologico del Centro Servizi Merci e l'eventuale assegnazione ai soci; la progettazione, realizzazione e gestione di opere relative a interventi di urbanizzazione pubblici e privati. La società è attualmente in liquidazione.

Organismo: Con.Ami

Dirigente: Randi

Responsabile: Venturelli

Partecipazione al 31.12.2018: 6,625%

Capitale sociale (€)			Patrimonio netto (€)		
31/12/18	31/12/17	31/12/2016	31/12/18	31/12/17	31/12/2016
€ 285.793.747,00	€ 285.793.747,00	€ 285.793.747,00	€ 304.545.277,00	€ 305.220.766,00	€ 305.995.222,00

Risultati di bilancio (€)		
31/12/18	31/12/17	31/12/2016
€ 9.274.510,00	€ 8.825.544,00	€ 11.002.363,00

Funzioni statutarie dell'organismo:

Il CON.AMI è un Consorzio fra enti locali ai sensi dell'art. 31 del D.Lgs. 18 agosto 2000 n. 267, costituito quale strumento di coordinamento per l'assunzione di iniziative e per la gestione delle partecipazioni nelle società operanti nel settore dei servizi pubblici o di interesse generale.

Il CON.AMI opera nel settore dei servizi pubblici di interesse generale relativi a:

- la gestione e manutenzione ordinaria e straordinaria di reti, impianti di proprietà del Consorzio medesimo e/o dei Comuni consorziati (soprattutto infrastrutture del servizio di captazione, adduzione e distribuzione primaria con fornitura all'ingrosso del servizio idrico integrato);
- la realizzazione e l'ampliamento delle reti;
- la gestione degli investimenti tecnologici connessi agli ampliamenti, miglioramenti ed innovazioni delle reti;
- l'assunzione diretta o indiretta di interessenze e/o partecipazioni in società, imprese e consorzi o altre forme associative operanti nel campo della gestione dei servizi pubblici locali;
- la gestione delle farmacie comunali;
- l'esercizio di attività immobiliari per conto dei Comuni partecipanti;
- la gestione di infrastrutture pubbliche nel territorio consortile;
- la promozione della imprenditoria locale e di iniziative per lo sviluppo del territorio consortile;
- la progettazione, realizzazione e gestione di impianti per la produzione il trasporto e la distribuzione di energia da fonti rinnovabili e assimilate.

Organismo: Fondazione Flaminia

Dirigente: Diamanti

Responsabile: Malpezzi

Partecipazione al 31.12.2018: 3,23%

Capitale sociale (€)			Patrimonio netto (€)		
31/12/18	31/12/17	31/12/2016	31/12/18	31/12/17	31/12/16
€ 80.049,00	€ 80.049,00	€ 80.049,00	€ 623.392,00	€ 623.392,00	€ 622.263,00

Risultati di bilancio (€)		
31/12/18	31/12/17	31/12/16
€ 511,00	€ 1129,00	€ 6.151,00

Funzioni statutarie dell'organismo:

La Fondazione Flaminia, costituita a Ravenna nel 1989 per volontà di Enti pubblici e privati, promuove e sostiene lo sviluppo dell'Università, della ricerca scientifica e della formazione superiore in Romagna.

Le attività della fondazione riguardano:

- il sostegno all'attività didattica e di ricerca dei Corsi universitari ravennati;
- la promozione e l'organizzazione delle iniziative culturali universitarie;
- la promozione e gestione dei Corsi di Formazione Superiore;
- l'individuazione e realizzazione delle iniziative di orientamento universitario e di promozione dei Corsi di studio ravennati;
- la predisposizione di servizi e strutture idonei a favorire la presenza stabile degli studenti (servizio abitativo, servizi culturali e del tempo libero) e potenziamento dei servizi rivolti agli studenti stranieri;
- il supporto agli studenti per occasioni di studio e tirocinio all'estero;
- l'accompagnamento di laureati/e nel mondo produttivo territoriale;
- la diffusione e comunicazione sulla realtà universitaria ravennate.

Organismo: Faventia Sales s.pa
Dirigente: Diamanti
Partecipazione al 31.12.2018: 46%

Responsabile: Malpezzi

Capitale sociale (€)			Patrimonio netto (€)		
31/12/18	31/12/17	31/12/2016	31/12/18	31/12/17	31/12/16
€ 8.500,00	€ 8.500,00	€ 8.500,00	€ 7.901.983,44	€ 7.844.550,00	€ 7.811.598,00

Risultati di bilancio (€)		
31/12/18	31/12/17	31/12/16
€ 574.32,36	€ 32.954,00	€ -107.244,00

Funzioni statutarie dell'organismo:

La società ha per oggetto l'acquisto, la costruzione, la ristrutturazione, la trasformazione, la cessione, la permuta, la gestione, la locazione ed il riutilizzo dell'immobile "ex Salesiani" sito in Faenza, nonché gli eventuali altri per il perseguimento delle finalità istituzionali degli enti e soggetti componenti la compagine societaria. Il perseguimento delle predette finalità è informato al principio dell'economicità, per cui l'attività sociale è impostata secondo precisi piani di azione imprenditoriale nell'ambito dei quali sono previsti servizi ed attività idonei a produrre reddito, nonché la destinazione di parti dell'immobile ad attività economiche e/o cessione; l'acquisto, la cessione, la gestione, la locazione, la permuta di beni immobili in genere, anche previa costruzione, ristrutturazione e trasformazione degli stessi, sia in conto proprio che a mezzo di terzi, nonché l'elaborazione di programmi edilizi e la loro realizzazione. Nell'ambito dell'oggetto sociale, segnatamente, con riferimento al riutilizzo del complesso immobiliare "Ex Istituto Salesiani", la società si prefigge la promozione e l'incoraggiamento di iniziative e programmi funzionali e coerenti con lo sviluppo territoriale della città di Faenza e la sua qualificazione, in particolare con riferimento allo sviluppo degli insediamenti universitari, dell'istruzione superiore, dell'alta formazione e della ricerca e, comunque, con la promozione umana giovanile nel contesto europeo. In tale contesto può essere realizzata ogni iniziativa, compresi servizi di residenza, di ristorazione e ricreativi, atta a promuovere e ad agevolare i giovani nelle loro esperienze educative, scolastiche, ricreative e formative.

Organismo: Fondazione Istituto Tecnico Superiore Tecnologie Industrie Creative

Dirigente: Diamanti

Responsabile: Malpezzi

Partecipazione al 31.12.2018: 5,24%

Capitale sociale (€)			Patrimonio netto (€)		
31/12/18	31/12/17	31/12/2016	31/12/18	31/12/17	31/12/2016
N.D.	€ 190.725,00	€ 177.837,00	/	€ 142.00,00	€ 129.221,00

Risultati di bilancio (€)		
31/12/18	31/12/17	31/12/2016
N.D.	-€ 222,00	-€ 112,00

Funzioni statutarie dell'organismo:

La Fondazione, in relazione alle priorità strategiche per lo sviluppo economico del Paese e negli ambiti e secondo le priorità indicati nella programmazione regionale, persegue le finalità di promuovere la diffusione della cultura tecnica e scientifica nel settore delle Tecnologie dell'informazione, della comunicazione e delle industrie creative di sostenere le misure per lo sviluppo dell'economia e le politiche attive del lavoro.

Organismo: Fondazione MIC Onlus**Dirigente:** Diamanti**Responsabile:** Bosio**Partecipazione al 31.12.2018:** 45,98%

Capitale sociale (€)			Patrimonio netto (€)		
31/12/18	31/12/17	31/12/2016	31/12/18	31/12/17	31/12/2016
€ 1.136.205,00	€ 1.136.205,00	€ 1.136.205,00	€ 1.433.747,00	€ 1.423.154,00	€ 1.195.092,00

Risultati di bilancio (€)		
31/12/18	31/12/17	31/12/2016
€ 10.593,00	€ 228.062,00	-€ 3.707,00

Funzioni statutarie dell'organismo:

La Fondazione "M.I.C. - Museo Internazionale delle Ceramiche in Faenza – O.N.L.U.S." nell'esclusivo perseguimento di finalità di solidarietà sociale, si propone di provvedere, per finalità di utilità generale:

- tutela, promozione e valorizzazione del patrimonio culturale e storico dell'arte ceramica, in ambito nazionale ed internazionale;
- gestione in concessione del Museo Internazionale delle Ceramiche di Faenza;
- sviluppo di ogni attività collaterale utile per la valorizzazione del patrimonio storico – artistico;
- sviluppo delle attività di promozione della cultura e dell'arte;
- sostegno alla tradizione ceramica anche attraverso specifiche iniziative culturali, museali ed espositive;
- ricerca di risorse da destinare ad acquisizioni dirette ad accrescere e ad arricchire le collezioni, in una concezione dinamica del Museo;
- valorizzazione delle sinergie tra tradizione storica della ceramica faentina e potenzialità produttive attuali.

Organismo: Lepida S.p.A.**Dirigente:** Cavalli**Responsabile:** Gonelli**Partecipazione al 31.12.2018:** 0,0015%

Capitale sociale (€)			Patrimonio netto (€)		
31/12/18	31/12/17	31/12/2016	31/12/18	31/12/17	31/12/2016
€ 65.526.000,00	€ 65.526.000,00	€ 65.526.000,00	€ 68.351.765,00	€ 67.801.580,00	€ 67.490.699,00

Risultati di bilancio (€)		
31/12/18	31/12/17	31/12/2016

€ 538.915,00	€ 309.150,00	€457.200,00
--------------	--------------	-------------

Funzioni statutarie dell'organismo:

La Società, di cui la Regione Emilia-Romagna è azionista di maggioranza, secondo quanto indicato nella Legge Regionale n. 11/2004, ha principalmente per oggetto la realizzazione e gestione della rete regionale a banda larga delle pubbliche amministrazioni e la fornitura di servizi di connettività sulla rete regionale a banda larga delle pubbliche amministrazioni, oltre che la realizzazione e manutenzione delle reti locali in ambito urbano (MAN). . E' in corso un progetto di integrazione con la società Cup2000 s.c.p.a...

Organismo: Ravenna Holding S.p.A.

Dirigente: Randi

Responsabile: Venturelli

Partecipazione al 31.12.2018: 5,17%

Capitale sociale (€)			Patrimonio netto (€)		
31/12/2018	31/12/2017	31/12/16	31/12/2018	31/12/17	31/12/2016
€416.852.338,00	€ 431.852.338,00	€ 431.852.338,00	€470.928.195,00	€481.510.977,00	€ 479.741.092,00

Risultati di bilancio (€)		
31/12/2018	31/12/17	31/12/2016
€12.622.412,00	€9.975.080,00	€ 10.474.851,00

Funzioni statutarie dell'organismo:

Strumento organizzativo degli enti soci mediante il quale l'ente locale partecipa nelle società, anche di servizio pubblico locale, rispondenti ai vari modelli previsti dalla normativa interna e comunitaria, al fine di garantire l'attuazione coordinata ed unitaria dell'azione amministrativa, nonché un'organizzazione efficiente, efficace ed economica nell'ordinamento dell'ente locale, nel perseguimento degli obiettivi di interesse pubblico di cui il Comune è portatore. La società esercita attività di natura finanziaria con particolare riferimento all'assunzione di partecipazioni in società e/o enti costituiti o costituendi ed il loro coordinamento tecnico e finanziario. Esercita funzioni di indirizzo strategico e di coordinamento sia dell'assetto organizzativo che delle attività esercitate dalle società partecipate. Riceve, a titolo di conferimento o in assegnazione da parte dei Comuni soci o delle loro società costituite ex art. 13 comma 13 del TUEL reti, impianti e altre dotazioni patrimoniali relative ai servizi pubblici locali di rilevanza economica. Riceve la proprietà o altro diritto reale su beni di proprietà dei soci, o quale assegnataria, anche per effetto di operazioni di fusione, di società partecipate dai soci per i quali si renda opportuna la separazione e l'allocazione in società a totale partecipazione pubblica del medesimo Comune.

Organismo: S.F.E.R.A. S.r.l.

Dirigente: Randi

Responsabile: Venturelli

Partecipazione al 31.12.2018: 27,20%

Capitale sociale (€)			Patrimonio netto (€)		
31/12/2018	31/12/2017	31/12/2016	31/12/2018	31/12/2017	31/12/2016
€ 2.057.620,00	€ 2.057.620,00	€ 2.057.620,00	€ 4.430.868,00	€ 4.020.541,00	€ 3.739.928,00

--	--	--	--	--	--

Risultati di bilancio (€)		
31/12/2018	31/12/2017	31/12/2016
€ 910.326,00	€ 780.615,00	€ 826.316,00

Funzioni statutarie dell'organismo:

La società ha per oggetto la gestione di farmacie e di esercizi commerciali attinenti il mondo della salute e del benessere, la vendita al minuto e la distribuzione intermedia di prodotti farmaceutici, parafarmaceutici, sanitari e simili, l'informazione ed educazione sanitaria, nonché l'aggiornamento professionale e tutti gli altri servizi, attività e prestazioni consentite dalla legge e/o dalle norme convenzionali o comunque posti a carico delle farmacie, nonché la prestazione di servizi utili complementari e di supporto all'attività commerciale.

In particolare, sul territorio del Comune di Faenza, la società gestisce le farmacie comunali.

Organismo: Terre Naldi S.u.r.l.

Dirigente: Diamanti

Responsabile: Malpezzi

Partecipazione al 31.12.2018: 100,00%

Capitale sociale (€)			Patrimonio netto (€)		
31/12/2018	31/12/17	31/12/2016	31/12/2018	31/12/17	31/12/2016
€ 15.566,00	€ 15.566,00	€ 15.566,00	€ 145.930,00	€ 144.827,00	€ 137.021,00

Risultati di bilancio (€)		
31/12/2018	31/12/17	31/12/2016
€ 1.103,00	€ 7.806,00	€ 12.450,00

Funzioni statutarie dell'organismo:

Esercizio dell'attività agricola e delle attività connesse, ivi compresa l'attivazione di un polo scientifico e di servizi vitivinicoli e agricoli in genere, con l'obiettivo di sviluppare l'innovazione tecnologica in agricoltura ed offrire servizi ad alto contenuto innovativo nei settori della produzione, della trasformazione e della commercializzazione vitivinicola e agricola in genere.

La società gestisce prioritariamente l'azienda agricola di proprietà del Comune di Faenza ed il polo scientifico e di servizi vitivinicoli e agricoli in genere, attraverso apposito rapporto contrattuale con il Comune di Faenza.

Ai sensi di quanto disposto dall'art. 1, commi 611 e 612, della Legge n. 190/2014 che ha imposto agli enti locali di avviare, a decorrere dal 1/01/2015, un processo di razionalizzazione delle società e delle partecipazioni azionarie direttamente o indirettamente possedute, il Consiglio comunale ha approvato con la deliberazione n. 23 del 30.03.2015, gli indirizzi per la redazione del Piano Operativo di Razionalizzazione delle partecipazioni del Comune e ha effettuato la ricognizione sulla partecipabilità delle stesse ai sensi dell'art. 3, comma 27 della Legge 244/2007.

Il Sindaco, come previsto dal comma 612 dell'art. 1 della Legge di stabilità 2015, ha approvato con il Decreto Sindacale n. 3 del 31.03.2015 il Piano Operativo di Razionalizzazione delle società e delle partecipazioni societarie direttamente ed indirettamente possedute dall'Ente.

Il Piano Operativo di Razionalizzazione, tiene conto dell'esito della ricognizione effettuata dal Consiglio Comunale, che conferma le partecipazioni, e degli indirizzi dello stesso, definendo azioni di miglioramento per le società appartenenti al perimetro di intervento, fissando obiettivi di razionalizzazione da condividere e concordare con gli altri soci, in particolare nei casi in cui si evidenziano condizioni di contesto favorevoli e/o gli organismi partecipati in questione presentano alcuni aspetti di criticità, rispetto a quanto indicato dalla sopra citata normativa.

Con il Decreto del Sindaco n. 5 del 30.03.2016 è stato approvato l'aggiornamento 2016 del Piano Operativo per la Razionalizzazione delle partecipazioni societarie del Comune, riguardo alle iniziative concluse e a quelle ancora in corso, rimandando ad un successivo atto del Consiglio la ricognizione delle partecipazioni e la formulazione di nuovi indirizzi in merito al riassetto e alla razionalizzazione delle stesse, alla luce di quanto disposto dall'art. 18 della Legge 7 agosto 2015, n. 124 (cosiddetta Legge Madia) e del decreto delegato in materia di società partecipate dalle pubbliche amministrazioni, approvato quale D.Lgs. n. 175/2016 "Testo unico in materia di società a partecipazione pubblica".

L'Amministrazione comunale ha approvato la Revisione straordinaria delle proprie partecipazioni societarie ai sensi dell'art. 24, d. lgs. n. 175/2016, con la deliberazione di Consiglio comunale n. 54 del 28 settembre 2017.

1.3. Accantonamento fondo vincolato per risultati negativi di esercizio

L'art. 1, comma 550 della L. 147/2013 (legge di stabilità 2014) ha introdotto per le pubbliche amministrazioni l'obbligo di creare un fondo vincolato per le perdite degli organismi partecipati. Gli "organismi partecipati" da considerare a tal fine sono le aziende speciali, le istituzioni e le società partecipate.

L'art. 21 del D.Lgs. n. 175/2016 (Testo unico in materia di società a partecipazione pubblica) ha recepito tale normativa prevedendo che, nel caso in cui le società partecipate dalle pubbliche amministrazioni locali presentino un risultato di esercizio negativo, le pubbliche amministrazioni locali partecipanti, che adottano la contabilità finanziaria, accantonino nell'anno successivo, in apposito fondo vincolato, un importo pari al risultato negativo non immediatamente ripianato, in misura proporzionale alla quota di partecipazione.

DENOMINAZIONE	RISULTATO ESERCIZIO 2018	fondo perdite 2020 Faenza	NOTE
A.M.R. Soc. Cons. a r.l. (già ambra S.r.l.)	37.131,00	€ 0,00	
Angelo Pescarini Scuola Arti e Mestieri Soc. Cons. a r.l.	26.276,00	€ 0,00	
Banca Popolare Etica Soc. Coop. p.a.	3.287.703,00	€ 0,00	
Centro Servizi Merci S.r.l. in liquidazione	-7.280,00	€ 0,00	Essendo in liquidazione non c'è obbligo di accantonamento
Romagna Tech s.c.p.a dal 9/3/2018 (ex Centuria Agenzia per l'Innovazione della Romagna Soc. Cons. a r.l.)	1.140,00	€ 0,00	
CON. AMI	9.274.510,00	€ 0,00	
ART -ER DAL 1/5/2019 (Nasce dalla fusione tra ERVET e ASTER)		€ 0,00	
Faventia Sales S.p.A.	57.432,36	€ 0,00	
HERA S.p.A.	195.139.030,00	€ 0,00	
L'altra Romagna Soc. Cons. a r.l.	1.522,00		

DENOMINAZIONE	RISULTATO ESERCIZIO 2018	fondo perdite 2020 Faenza	NOTE
Lepida s.c.p.a (dal 1/1/2019)	538.915,00	€ 0,00	
Ravenna Holding S.p.A. (dati bilancio esercizio)	12.622.412,00	€ 0,00	
S.F.E.R.A. S.r.l.	910.326,00	€ 0,00	
Società Acquedotto Valle del Lamone S.rl.	1.501,00	€ 0,00	
S.TE.P.RA Soc. Cons. a r.l. in liquidazione		€ 0,00	Essendo in liquidazione non c'è obbligo di accantonamento
Terre Naldi S.r.l.	1.103,00	€ 0,00	
ASP della Romagna Faentina	-302.630,10	€ 0,00	Perdita immediatamente ripianata
ACER Ravenna	67.475,00	€ 0,00	
TOTALE		0,00	

1.4. Indirizzi in materia di personale relativo agli organismi partecipati

PERIMETRO DI APPLICAZIONE

Alla luce della normativa inerente ai vincoli in materia di reclutamento e di contenimento dei costi del personale, indipendentemente dall'inclusione nel gruppo amministrazione pubblica, rientrano nel perimetro normativo di riferimento le aziende speciali, le istituzioni e tutte le società a controllo pubblico.

Di seguito vengono indicati gli organismi per i quali l'Amministrazione comunale fornisce indirizzi in materia di assunzione del personale.

Società a controllo da parte dell'Amministrazione comunale (non quotate) di primo livello (partecipazioni dirette)

- a. *partecipazioni di controllo ai sensi dell'art. 2359 Cod. civ.*
Centro Servizi Merci S.u.r.l. in liquidazione
Terre Naldi S.u.r.l.
- b. *partecipazioni sottoposte a controllo analogo congiunto*
LEPIDA S.p.A.
Ravenna Holding S.p.A.
SFERA S.r.l.

Tenuto conto dell'esigua quota di partecipazione detenuta in Lepida S.p.A., si ritiene di escludere tale soggetto dal perimetro di indirizzi del Comune, dando atto che in tale contesto societario è opportuno prevalgano gli indirizzi formulati dalla Regione Emilia-Romagna, in qualità di socio di maggioranza.

Consorzi di Enti Locali

CON.AMI

Istituzioni

nessuna

Aziende speciali o assimilabili

ASP della Romagna Faentina

Tenuto conto della nota, PG n. 20877 del 06.05.2015 al Comune di Faenza, con cui ACER Ravenna ha motivato la propria esclusione dal perimetro di applicazione della norma in esame, in quanto ente pubblico economico dotato di personalità giuridica ai sensi dell'art. 40 della L.R. Emilia-Romagna n. 24/2001, si è ritenuto di non inserire tale soggetto tra quelli destinatari di indirizzi da parte del Comune.

Le limitazioni previste per le assunzioni del personale e per il contenimento delle spese del personale trovano applicazione anche alle società a controllo pubblico partecipate dalle società o dagli altri organismi sopra richiamati, partecipati di primo livello del Comune. Questi ultimi, pertanto, dovranno intendere allargati anche alle proprie partecipazioni in controllo pubblico gli indirizzi ivi formulati, avendo cura di procedere per la loro attuazione.

INDIRIZZI RELATIVI ALLE ASSUNZIONI DI PERSONALE E AL CONTENIMENTO DEGLI ONERI CONTRATTUALI E DELLE ALTRE VOCI DI NATURA RETRIBUTIVA

Indirizzi generali

1) Per il reclutamento del personale, le società a controllo pubblico stabiliscono, con propri provvedimenti, criteri e modalità per il reclutamento del personale nel rispetto dei principi, anche di derivazione europea, di trasparenza, pubblicità e imparzialità e dei principi di cui all'articolo 35, comma 3, del decreto legislativo 30 marzo 2001, n. 165. In caso di mancata adozione dei suddetti provvedimenti, trova diretta applicazione il suddetto articolo 35, comma 3, del decreto legislativo n. 165 del 2001 (art. 19, comma 2 del D.Lgs. n. 175/2016).

2) I consorzi di enti locali, le aziende speciali e le istituzioni si attengono al principio di riduzione dei costi del personale, attraverso il contenimento degli oneri contrattuali e delle assunzioni di personale, tenuto conto degli atti di indirizzo degli enti controllanti che definiscono specifici criteri e modalità di attuazione del principio di contenimento dei costi del personale, considerato il settore in cui ciascun soggetto opera.

[per il CON.AMI si fa rinvio al successivo punto 6; per l'ASP della Romagna Faentina, si fa salvo quanto indicato al successivo punto 11)]

3) Tenuto conto della quota o percentuale di partecipazione qualificata posseduta, in quanto socio controllante o che vanta le prerogative del controllo analogo, Terre Naldi S.u.r.l., Centro Servizi Merci S.u.r.l. in liquidazione, Sfera S.r.l., Ravenna Holding S.p.A. e ASP della Romagna Faentina condividono preventivamente con il Comune eventuali processi riorganizzativi, di razionalizzazione e di potenziamento della propria pianta organica. Per quanto riguarda la società Lepida S.p.A. si rinvia agli indirizzi formulati dalla Regione Emilia-Romagna, in qualità di socio di maggioranza.

4) Le società in controllo pubblico partecipate direttamente dal Comune effettuano la ricognizione del personale in servizio, individuando l'eventuale presenza di esuberanti ai sensi di quanto disposto dal comma 1 dell'art.25 del D.Lgs. n. 175/2016 e provvedono ad aggiornare la ricognizione degli organici e del fabbisogno organizzativo in sede di budget annuale o pluriennale. I medesimi soggetti devono garantire un contenimento delle spese di funzionamento nel triennio 2019-2021, comprese quelle per il personale.

5) Per quanto riguarda le società o gli organismi in genere, sottoposti a direzione e controllo da parte degli organismi partecipati di primo livello dal Comune di cui al precedente punto 3, si formulano i seguenti indirizzi di carattere generale:

1. per le suddette società valgono le disposizioni ordinarie e generali in materia di rapporti di lavoro di diritto privato e le discipline collettive contrattuali di tipo privatistico;
2. tenuto conto di quanto previsto dal comma 1 dell'art. 25 del D.Lgs. 175/2016, le società a controllo pubblico devono verificare e aggiornare le previsioni relative alle dotazioni di personale, per un periodo almeno triennale, comunicando l'eventuale presenza di esuberanti;
3. per le suddette società valgono le disposizioni fissate negli articoli 19 e 25 del D.Lgs. 175/2016;

4. le società sono autorizzate a gestire il costo complessivo del personale ed a procedere eventualmente alle assunzioni previste, per il proprio fabbisogno organizzativo, nel rispetto dell'art. 25 D.Lgs. 175/2016, sulla base di puntuali e dettagliate valutazioni da inserire nel budget e nel bilancio, finalizzate a migliorare il rapporto tra ricavi e costo del personale. In riferimento al costo dell'integrativo aziendale, le società devono perseguire il contenimento degli oneri contrattuali e vincolare l'erogazione dell'eventuale salario variabile (premio di produttività) all'andamento degli utili aziendali, prevedendo, ove possibile, la non erogabilità in presenza di risultati nulli o negativi.

6) per quanto riguarda il CON.AMI e le società in controllo pubblico partecipate dallo stesso (partecipazioni indirette del Comune) si dà atto che si intende attivare un confronto con il Consorzio e con gli altri Comuni soci per definire in maniera coordinata gli indirizzi in merito al reclutamento e al contenimento degli oneri contrattuali del personale validi per il Consorzio e per le società del gruppo di cui il Consorzio è capofila. Degli esiti di tale confronto si terrà conto in sede di aggiornamento del Documento Unico di Programmazione.

Indirizzi specifici

Di seguito si forniscono indirizzi specifici per gli organismi in controllo del Comune, in base alla quota o percentuale di partecipazione qualificata posseduta o in base al controllo analogo esercitato sull'organismo. Per quanto riguarda la società Lepida S.p.A. si rinvia agli indirizzi formulati dalla Regione Emilia-Romagna, in qualità di socio di maggioranza.

7) Ravenna Holding S.p.A.

Ravenna Holding, anche alla luce del contesto legislativo in continua evoluzione, ha dato corso ad una incisiva riorganizzazione nella logica del gruppo e introdotto un nuovo modello organizzativo. Il progetto prevede un potenziamento mirato ed essenziale delle risorse dedicate, seguito principalmente valorizzando figure già presenti o disponibili nel sistema costituito dalle società pubbliche partecipate degli Enti Soci, in parte reperite con la formula del contratto di distacco. I processi di razionalizzazione complessiva dei costi del gruppo Ravenna Holding, sono attuati incrementando le funzioni svolte dalla società capogruppo in maniera centralizzata/coordinata.

Il perseguimento della sana gestione dei servizi è stato ancorato ad obiettivi di efficienza, in particolare per quanto riguarda i costi operativi esterni e i costi del personale. Gli obiettivi di efficienza assegnati a tutte le società del Gruppo Ravenna Holding, hanno infatti individuato come strategica la valorizzazione del rapporto costi/ricavi e del rapporto tra costi e utile invece di obiettivi (meno significativi) di mero contenimento dei costi in valore assoluto. Risulta coerente e conseguente, avendo anche introdotto il rapporto delle due voci distinte (costi operativi e costi del personale) sugli utili prodotti, accorpare l'indicatore che mette in rapporto nelle singole società i costi operativi esterni e i costi del personale ai ricavi, assegnando così obiettivi sostanziali per la ricerca di una efficienza complessiva, ma che consentono i giusti margini operativi.

Sono stati individuati anche obiettivi "di gruppo" estrapolabili dal bilancio consolidato nella logica strategica sopra richiamata, al fine di favorire percorsi di efficientamento su scala più ampia.

A conferma della correttezza di questo approccio in parte innovativo circa gli obiettivi che le Amministrazioni socie devono fissare, ai sensi dell'art. 19 comma 5, per il contenimento delle spese,

si evidenziano le evoluzioni della prassi e della dottrina prevalente e anche talune pronunce della Corte dei Conti.

Per la capogruppo si ritiene pertanto opportuno aggiornare, per gli anni 2020-2022, gli indirizzi sul complesso delle spese di funzionamento, rafforzando il collegamento tra costi di personale e insieme dei costi operativi, nel rispetto dell'articolo 19 D.Lgs.175/2016 e s.m.i. Questo approccio trova ulteriore conferma nell'esaurimento dell'efficacia cronologica delle norme transitorie in materia di assunzioni di personale di cui all'articolo 25 del citato TUSP.

Si conferma per Ravenna Holding (anche in una logica di gruppo), e per tutte le società controllate, la necessità di aggiornamento delle previsioni relative alle dotazioni di personale, per un periodo tendenzialmente triennale, come presupposto per eventuali inserimenti.

Si conferma per la società capogruppo l'obiettivo di mantenere invariato, o migliorare tendenzialmente, il saldo fra costi di personale (dipendente e distaccato al netto dell'esaurimento dei rimborsi ai sensi dell'articolo 1 commi 563 e ss. della Legge 147/2013) previsti a budget nel triennio, e i ricavi dei contratti di service amministrativo a favore delle società controllate.

Nell'ambito del gruppo Ravenna Holding inoltre, il rapporto tra la "somma della spesa complessiva per il personale e per i costi operativi", e i ricavi riclassificati o l'utile e il rapporto tra "costo del personale/utile ante gestione straordinaria ed imposte" (desumibili dal bilancio consolidato) dovrà allinearsi nel triennio 2020-2022, secondo quanto indicato negli obiettivi gestionali appositamente assegnati, che tengono conto delle evoluzioni della struttura operativa di talune società del gruppo (Azimut, Ravenna Entrate).

Il costo del personale (dipendente e distaccato) di riferimento sarà in ogni caso quello indicato nella programmazione triennale, preso come riferimento ad invarianza organizzativa, con l'indirizzo del non incremento (al netto dei maggiori oneri derivanti dagli automatismi/rinnovi del CCNL di riferimento).

Nel rispetto dei vincoli economici di cui sopra e della dotazione organica prevista, la Società è autorizzata a procedere ad eventuali nuove assunzioni, nel rispetto di quanto previsto dall'art. 19 D.Lgs. 175/2016, potendo in ogni caso procedere, sulla base di accordi con altre società del gruppo, alla mobilità da società controllate, collegate, partecipate. Verranno fornite puntuali e dettagliate informazioni nel budget (sottoposto a preventiva autorizzazione assembleare) e nel bilancio, in caso di inserimenti al di fuori del perimetro delle società pubbliche per come sopra delimitato.

8) Sfera S.r.l.

In analogia con gli indirizzi fissati per le fattispecie precedenti, il costo di personale preso a riferimento per la società è da intendersi l'analogo costo del personale sostenuto nell'anno 2018 (ultimo dato disponibile). Tale parametro complessivo di costo, per gli esercizi successivi, sarà preso come riferimento ad invarianza organizzativa, con l'indirizzo del non incremento (al netto dei maggiori oneri derivanti dagli automatismi/rinnovi del CCNL di riferimento).

In caso di integrazione aziendale e ampliamento del numero di farmacie gestite, nel rispetto tendenziale degli equilibri economico-finanziari complessivi, e in applicazione degli indirizzi generali sopra esposti, l'obiettivo della società deve essere quello di mantenere tendenzialmente invariato il rapporto tra costi e ricavi.

Per la definizione di specifici obiettivi per il contenimento dei costi di funzionamento e del personale della società, si rinvia a quanto indicato nel precedente punto 6) nel quale si dà atto del confronto che

si intende attivare con il CON.AMI e con gli altri Comuni soci del Consorzio per definire in maniera coordinata gli obiettivi per il Consorzio e per le società del gruppo di cui il Consorzio è capofila e di cui la società SFERA fa parte.

9) Terre Naldi S.u.r.l.

In analogia con gli indirizzi fissati per le fattispecie precedenti, il costo di personale preso a riferimento per la società è da intendersi all'analogo costo del personale sostenuto nell'anno 2018 (ultimo dato disponibile).

Tale parametro complessivo di costo, per gli esercizi successivi, sarà preso come riferimento ad invarianza organizzativa, con l'indirizzo del non incremento (al netto dei maggiori oneri derivanti dagli automatismi/rinnovi del CCNL di riferimento).

In caso di variazione delle esigenze organizzative e dell'eventuale acquisizione di nuove attività, nel rispetto tendenziale degli equilibri economico-finanziari complessivi, e in applicazione degli indirizzi generali sopra esposti, l'obiettivo della società deve essere quello di mantenere tendenzialmente invariato il rapporto tra costi e ricavi.

Il rapporto "costo del personale/ricavi" desumibile dal bilancio d'esercizio, dovrà essere migliorato nel triennio secondo quanto indicato nell'obiettivo di efficienza gestionale appositamente assegnato.

10) CSM S.u.r.l. in liquidazione

Si dà atto che la società è attualmente in fase di liquidazione e che comunque non ha dipendenti e non procede a nuove assunzioni.

11) ASP della Romagna Faentina

Si ritiene opportuno non formulare ulteriori specifici indirizzi per l'ASP, tenuto conto che il comma 2bis del citato art. 18, prevede che le aziende speciali e le istituzioni che gestiscono servizi socio-assistenziali ed educativi, scolastici e per l'infanzia, culturali e alla persona (ex IPAB) e le farmacie, fermo restando l'obbligo di mantenere un livello dei costi del personale coerente rispetto alla quantità di servizi erogati, sono escluse dai limiti di contenimento degli oneri contrattuali di cui al medesimo comma 2bis.

A ogni soggetto facente parte del perimetro di applicazione del presente paragrafo, saranno trasmessi gli indirizzi di carattere generale sopra riportati e, se oggetto anche di indirizzi specifici, saranno comunicati anche essi affinché gli organismi destinatari li approvino con propri provvedimenti, formulino appositi piani di contenimento dei costi di personale e norme per i regolamenti coerenti con quanto indicato ai precedenti punti, fornendo periodici resoconti agli Enti soci.

Tenuto conto della quota o percentuale di partecipazione qualificata posseduta dal Comune, in quanto socio controllante o che vanta le prerogative del controllo analogo, Terre Naldi S.u.r.l., Centro Servizi Merci S.u.r.l. in liquidazione, Sfera S.r.l., Ravenna Holding S.p.A. e ASP della Romagna Faentina condividono preventivamente con l'Ente eventuali processi riorganizzativi, di razionalizzazione di potenziamento della propria pianta organica.

Inoltre, nelle varie sedi istituzionali e assembleari delle partecipazioni in soggetti che, per caratteristiche costitutive o perché non di controllo pubblico, non rientrano nel perimetro limitativo

di cui al presente paragrafo, il Comune formulerà indirizzi di sensibilizzazione e assumerà posizioni, coerenti a livello di principi generali con quelli ivi predisposti.

1.5 Gli obiettivi del gruppo amministrazione pubblica

Gli obiettivi strategici ed operativi dell'ente locale sono in alcuni casi realizzati anche attraverso l'apporto operativo degli organismi facenti parte del gruppo amministrazione pubblica.

Inoltre, agli organismi partecipati dell'Unione della Romagna Faentina e dei Comuni aderenti l'Unione vengono di assegnati obiettivi operativi e gestionali annuali, ai sensi dell'art. 3, comma 2, del D.L. n.174 del 10.10.2012, convertito nella legge 7.12.2012, n. 213.

Più precisamente si tratta degli obiettivi assegnati alle società partecipate, non quotate in mercati regolamentati, incluse nel perimetro di applicazione del sistema dei controlli interni e agli organismi inclusi nel perimetro di consolidamento dell'Ente.

Per ogni Organismo è riportata una tabella con l'evidenziazione degli Enti locali soci. Gli obiettivi assegnati si considerano validi per tutti gli Enti locali soci, salva espressa indicazione di eventuali differenziazioni per specifici territori.

Nella tabella che segue sono indicati gli obiettivi operativi e gestionali annuali attribuiti per il triennio 2020/2022 .

Per ogni Organismo è riportata una tabella con l'evidenziazione degli Enti locali soci. Le celle grigie stanno ad indicare che il comune non è socio dell'organismo.

Gli obiettivi assegnati si considerano validi per tutti gli Enti locali soci, salva espressa indicazione di eventuali differenziazioni per specifici territori.

SETTORE FINANZIARIO

Banca Popolare Etica Soc. Coop. p.a.						
Enti locali soci						
Unione della Romagna Faentina	Comune di Brisighella	Comune di Casola Valsenio	Comune di Castel Bolognese	Comune di Faenza	Comune di Riolo Terme	Comune di Solarolo
				(*)	(*)	(*)
(*) Per quanto riguarda la partecipazione nella società Banca Popolare Etica Soc. Coop. p.a., non vengono assegnati obiettivi ed indicatori, tenuto conto della quota di partecipazione dei Comuni che non consente una effettiva capacità degli Enti soci di indirizzare in modo sufficientemente influente le attività della stessa e del procedimento di dismissione della partecipazione nella società da parte degli Enti soci, avviato con l'approvazione della revisione straordinaria delle partecipazioni societarie ai sensi dell'art. 24 del D.Lgs. n. 175/2016.						

CON.AMI						
Enti locali soci						
Unione della	Comune di	Comune di	Comune di	Comune di	Comune di	Comune di

Romagna Faentina	Brisighella	Casola Valsenio	Castel Bolognese	Faenza	Riolo Terme	Solarolo
Obiettivo: Gestione economica e finanziaria della società in sostanziale equilibrio in relazione alle attività svolte, ricercando in particolare il raggiungimento degli obiettivi reddituali della gestione caratteristica .						
Indicatore: (obiettivo di economicità)						
INDICATORE	TARGET 2019	TARGET 2020	TARGET 2021			
Risultato d'esercizio netto	7.511.000,00	8.612.000,00	n.p			
Risultato d'esercizio netto/Patrimonio netto	2,44%	2,79%	n.p			

SFERA S.r.l.						
<i>Enti locali soci</i>						
Unione della Romagna Faentina	Comune di Brisighella	Comune di Casola Valsenio	Comune di Castel Bolognese	Comune di Faenza	Comune di Riolo Terme	Comune di Solarolo
						(*)
Obiettivo: Gestione economica e finanziaria della società in sostanziale equilibrio in relazione alle attività svolte, ricercando in particolare il raggiungimento degli obiettivi reddituali della gestione caratteristica						

Indicatore: (obiettivo di economicità)			
INDICATORE	TARGET 2020	TARGET 2021	TARGET 2022
<i>EBITDA /MOL (Margine operativo lordo)</i>	>500.000	>500.000	>500.000
EBIT	>300.000	>300.000	>300.000
ACID TEST	>0	>0	>0
PFN	>0	>0	>0
margine struttura	>0	>0	>0
CCN	>0	>0	>0
ROE	>5	>0	>0

PFN = Debiti finanziari a breve e lungo termine al netto delle disponibilità finanziarie immediate (cassa e banca)
EBITDA (o MOL) = Ricavi compresi i dividendi (in quanto ricavi caratteristici per RH) al netto dei costi esterni (acquisto di beni, servizi, godimento beni di terzi e oneri diversi di gestione) ed al netto del costo del personale (compreso i distacchi)
EBIT = EBITDA al netto degli ammortamenti e accantonamenti
ROE= ritorno del capitale proprio
CCN: cpaitale circolante netto

STEPRA Soc. Cons. a r.l. in liquidazione*Enti locali soci*

Unione della Romagna Faentina	Comune di Brisighella	Comune di Casola Valsenio	Comune di Castel Bolognese	Comune di Faenza	Comune di Riolo Terme	Comune di Solarolo
-------------------------------	-----------------------	---------------------------	----------------------------	------------------	-----------------------	--------------------

Il Tribunale di Ravenna, con sentenza depositata il 7 giugno 2019, ha dichiarato il fallimento della Società. L'udienza per l'esame dello stato passivo è stata fissata per il 25/10/2019. I Comuni soci interessati possono presentare domanda di ammissione al passivo di eventuali crediti entro il 25/09/2019.

RAVENNA HOLDING S.p.A.*Enti locali soci*

Unione della Romagna Faentina	Comune di Brisighella	Comune di Casola Valsenio	Comune di Castel Bolognese	Comune di Faenza	Comune di Riolo Terme	Comune di Solarolo
-------------------------------	-----------------------	---------------------------	----------------------------	------------------	-----------------------	--------------------

Obiettivo: Nell'ambito del bilancio consolidato di gruppo, valorizzare il rapporto costi/ricavi perseguendo la sana gestione dei servizi secondo criteri di economicità e di efficienza, e perseguire un equilibrato rapporto tra costi e utile prodotto

Indicatore: (obiettivo di efficienza)

INDICATORI	TARGET 2020	TARGET 2021	TARGET 2022
% Incidenza della somma dei Costi Operativi Esterni (Servizi e godimento beni di terzi)* e del costo del personale** su ricavi***	<=28,5%	<=28,5%	<=28,5%
Rapporto Costi Operativi Esterni (Servizi e godimento beni di terzi)* su Utile ante imposte e ante partite straordinarie	<= 1,5	<= 1,5	<= 1,5
Rapporto costo del personale** su Utile ante imposte e ante partite straordinarie	<=2,0	<=2,0	<=2,0

* Per costi operativi esterni si intendono le voci B7 e B8 del bilancio al netto

dei canoni di gestione di Ravenna Farmacie e degli oneri, se esistenti, derivanti da partite e operazioni non ricorrenti.

**I costi del personale si intendono comprensivi dei distacchi e al netto degli scatti e degli automatismi contrattuali.

***Per ricavi si intendono tutti quelli che compongono il valore della produzione.

Obiettivo: Garantire il mantenimento degli equilibri gestionali di tutte le società controllate, attuando, qualora si ritengano necessari, interventi correttivi per ripristinare situazioni di eventuale disequilibrio

Indicatore: (obiettivo di efficacia)

INDICATORI	TARGET 2020	TARGET 2021	TARGET 2022
Nr società con utile >0	4 su 4	4 su 4	4 su 4

Obiettivo: Garantire il mantenimento e aggiornamento del Modello Organizzativo per tutte le società in attuazione della normativa sulla responsabilità amministrativa, di cui al D.Lgs. 231/2001 (anche per quanto attiene alla normativa anticorruzione L. 190/2012) e le pubblicazioni relative agli adempimenti in materia di trasparenza ai sensi del D.Lgs. 14 marzo 2013, n. 33 (per quanto applicabile).

Indicatore: (obiettivo di efficacia)

INDICATORI	TARGET 2020	TARGET 2021	TARGET 2022
Società del Gruppo con Modello Organizzativo aggiornato sul totale	100%	100%	100%

Obiettivo: Garantire che tutte le società predispongano specifici programmi di valutazione del rischio, anche ai sensi di quanto disposto dall'art. 6 comma 4 del D.lgs.175/2016, ed effettuino il monitoraggio dell'andamento gestionale nel rispetto dei programmi stessi.

Indicatore di efficacia Target: Si

Obiettivo: Garantire il flusso di dividendi della società Ravenna Holding S.p.A. senza intaccare l'obiettivo del mantenimento di una posizione finanziaria equilibrata.

Indicatore: (obiettivo di economicità)

INDICATORI	TARGET 2020	TARGET 2021	TARGET 2022
UTILE NETTO	>= 7.500.000 €	>= 7.500.000 €	>= 7.500.000 €
ROI rettificato	>= 1,5%	>= 1,5%	>= 1,5%
ROI al netto reti	>= 2,0%	>= 2,0%	>= 2,0%
ROE	>= 1,5%	>= 1,5%	>= 1,5%

PFN / EBITDA (MOL)	<= 3,5	<= 3,5	<= 3,5
PFN / PN	<= 0,15	<= 0,15	<= 0,15
EBITDA (MOL) / OF	>= 10	>= 10	>= 10

Legenda degli indicatori:

Utile netto = Utile dell'esercizio al netto delle imposte

ROI rettificato = EBIT (o Risultato operativo) al netto delle operazioni non ricorrenti/ Attivo fisso netto

ROE = Utile netto / Patrimonio netto

PFN = Debiti finanziari a breve e lungo termine al netto delle disponibilità finanziarie immediate (cassa e banca)

EBITDA (o MOL) = Ricavi compresi i dividendi (in quanto ricavi caratteristici per RH) al netto dei costi esterni (acquisto di beni, servizi, godimento beni di terzi e oneri diversi di gestione) ed al netto del costo del personale (compreso i distacchi)

EBIT = EBITDA al netto degli ammortamenti e accantonamenti

PN = Patrimonio Netto (capitale sociale + riserve +/- utile/perdita)

OF = Oneri Finanziari

SOCIETA' CONTROLLATE DA RAVENNA HOLDING S.P.A.

Per quanto riguarda le società controllate da Ravenna Holding S.p.A., vengono individuati obiettivi strategici validi per tutte le società controllate, accompagnati da un set essenziale di indicatori economici, estrapolati dai bilanci riclassificati, ed alcuni obiettivi specifici per singola società.

ASER S.R.L.

Obiettivo: Garantire il pieno equilibrio economico-gestionale, migliorando la qualità dei servizi resi.

Indicatore: (obiettivo di economicità)

INDICATORI	TARGET 2020	TARGET 2021	TARGET 2022
EBITDA (o MOL)	>= 250.000 €	>= 250.000 €	>= 250.000 €
UTILE NETTO	>= 100.000 €	>= 100.000 €	>= 100.000 €
ROE	>= 6,5%	>= 6,5%	>= 6,5%

Obiettivo: Valorizzare il rapporto costi/ricavi perseguendo la sana gestione dei servizi secondo criteri di economicità e di efficienza, con particolare riferimento al contenimento del costo del personale e perseguire un equilibrato rapporto tra costi e utile prodotto

Indicatore: (obiettivo di efficienza)

INDICATORI	TARGET 2020	TARGET 2021	TARGET 2022
% Incidenza della somma dei Costi Operativi Esterni (Servizi e	<= 52,5%	<= 52,5%	<= 52,5%

godimento beni di terzi)* e del costo del personale su ricavi***			
Rapporto Costi Operativi Esterni (Servizi e godimento beni di terzi)* su Utile ante imposte e ante partite straordinarie	<= 3,0	<= 3,0	<= 3,0
Rapporto costo del personale** su Utile ante imposte e ante partite straordinarie	<=4,0	<=4,0	<=4,0

* Per costi operativi esterni si intendono le voci B7 e B8 del bilancio al netto del costo del service con Ravenna Holding e degli oneri, se esistenti, derivanti da partite non ricorrenti.

**I costi del personale si intendono al netto degli scatti e degli automatismi contrattuali.

***Per ricavi si intendono tutti quelli che compongono il valore della produzione.

Obiettivo: Migliorare la qualità del servizio offerto agli utenti misurata attraverso l'indagine di customer satisfaction. (Su tutte le tipologie di servizi viene richiesto di esprimere un gradimento il cui valore va da un minimo di zero ad un massimo di 10 punti. La media complessiva dei punteggi ottenuti rileva il grado di soddisfazione della clientela sui servizi prestati).

Indicatore: (obiettivo di qualità)

INDICATORI	TARGET 2020	TARGET 2021	TARGET 2022
Gradimento medio del servizio	Media > 8,6 p.ti	Media > 8,6 p.ti	Media > 8,6 p.ti

Obiettivo: Completare l'aggiornamento/revisione dei rapporti convenzionali con i Comuni di Ravenna e di Faenza la puntuale regolazione delle funzioni di rilevanza e di interesse sociale svolte dalla società, in particolare relativamente a:

- Servizi per gli indigenti;
- Supporto e iniziative di carattere sociale;
- Calmieramento dei prezzi. Per quanto riguarda le iniziative di carattere sociale, promuovere le iniziative sull'elaborazione del lutto, con destinatari i cittadini e gli addetti del settore.

Target: Si

Obiettivo: Favorire l'accesso al servizio, in particolare per categorie sociali in difficoltà, anche con forme e modalità di pagamento dilazionate

Target: Si

AZIMUT S.P.A.

Obiettivo: Garantire l'andamento economico previsto nei budget previsionali per il triennio 2018/2020, senza diminuire la qualità dei servizi resi.

Indicatore: (obiettivo di economicità)

INDICATORI	TARGET 2020	TARGET 2021	TARGET 2022
EBITDA (o MOL)	>= 1.400.000 €	>= 1.400.000 €	>= 1.400.000 €
UTILE NETTO	>= 550.000 €	>= 550.000 €	>= 550.000 €
ROE	>=7,5%	>=7,5%	>= 7,5%
ROI	>= 10,0%	>= 10,0%	>= 10,0%

Obiettivo: Valorizzare il rapporto costi/ricavi perseguendo la sana gestione dei servizi secondo criteri di economicità e di efficienza, con particolare riferimento al contenimento del costo del personale e perseguire un equilibrato rapporto tra costi e utile prodotto

Indicatore: (obiettivo di efficienza)

INDICATORI	TARGET 2020	TARGET 2021	TARGET 2022
% Incidenza della somma dei Costi Operativi Esterni (Servizi e godimento beni di terzi)* e del costo del personale su ricavi***	<= 72,0%	<= 72,0%	<= 72,0%
Rapporto Costi Operativi Esterni (Servizi e godimento beni di terzi)* su Utile ante imposte e ante partite straordinarie	<= 4,5	<= 4,5	<= 4,5
Rapporto costo del personale** su Utile ante imposte e ante partite straordinarie	<=4,0	<=4,0	<=4,0

* Per costi operativi esterni si intendono le voci B7 e B8 del bilancio al netto del costo del service con Ravenna Holding e degli oneri, se esistenti, derivanti

da partite non ricorrenti.

**I costi del personale si intendono comprensivi dei distacchi ed al netto degli scatti e degli automatismi contrattuali.

***Per ricavi si intendono tutti quelli che compongono il valore della produzione.

Obiettivo: Servizi Cimiterial

Obiettivo 2020-2022

Implementazione di arredi (panchine) ed adeguamento della segnaletica interna, al fine di migliorare la fruizione degli spazi cimiteriali- Indicatori di efficacia implementazione arredi- Target SI

Obiettivo 2020-2021 Implementazione toilette pubbliche all'interno del cimitero di Ravenna- Indicatori di efficacia implementazione toilette Target: SI

Disinfestazione:Obiettivo 2020-2021:

Conclusione della sperimentazione (avviata nel 2019 a seguito di autorizzazione) di prodotto antilarvale in aree vallive, al fine di acquisire documentazione da sottoporre all'Ente Parco del Delta del Po per attivare un utilizzo a regime del prodotto al fine di contrastare la proliferazione delle zanzare sui lidi Nord ravennati.

Indicatori di efficacia

conclusione sperimentazione - Target: SI

Obiettivo: Verde: Supporto all' amministrazione comunale nei progetti di ampliamento della gestione di parchi ed aree verdi.

Supporto al Comune di Ravenna per l'attivazione ed il flusso dei dati del SW "Comuni Chiamo", mettendo a disposizione dell'utenza i dati dell'attività.

Indicatori di efficacia

attivazione dati- Target: SI

Obiettivo: Sosta: Obiettivi 2020-2022:

Supporto all'amministrazione comunale nel progetto di ampliamento delle aree di sosta cittadine, con possibile previsione di parcheggi in struttura e/o di sistemi tecnologicamente avanzati

Utilizzo dei parcometri per servizi diversi dalla sosta

Sperimentazione di modalità di pagamento innovative nei parcheggi a gestione diretta e con titolarità in capo alla società.

Indicatori di efficacia

Messa in rete di nuove arre di sosta Target: SI

RAVENNA ENTRATE S.P.A.

Obiettivo: Garantire il pieno equilibrio economico-gestionale, tenendo conto della modalità organizzativa del servizio in house, e perseguire gli obiettivi di attività e accertamento assegnati.

Indicatori: (obiettivi di economicità)

INDICATORI	TARGET 2020	TARGET 2021	TARGET 2022
EBITDA (o MOL)	>= 100.000	>= 100.000	>= 100.000
UTILE NETTO	>= 50.000 €	>= 50.000 €	>= 50.000 €
ROE	>= 3,5%	>= 3,5%	>= 3,5%

Obiettivo: Valorizzare il rapporto costi/ricavi perseguendo la sana gestione dei servizi secondo criteri di economicità e di efficienza, con particolare riferimento al corretto dimensionamento del costo del personale, tenendo conto della transizione del modello gestionale e degli obiettivi di riscossione assegnati.

Indicatori: (obiettivi di efficienza)

INDICATORI	TARGET 2020	TARGET 2021	TARGET 2022
% Incidenza della somma dei costi operativi esterni (servizi e godimento beni di terzi)* e del costo del personale** su ricavi***	<= 95,0%	<= 95,0%	<= 95,0%

* Per costi operativi esterni si intendono le voci B7 e B8 del bilancio al netto del costo del service con Ravenna Holding e degli oneri, se esistenti, derivanti da partite non ricorrenti.

**I costi del personale si intendono comprensivi dei distacchi ed al netto degli scatti e degli automatismi contrattuali.

***Per ricavi si intendono tutti quelli che compongono il valore della produzione.

RAVENNA FARMACIE S.R.L.

Obiettivo: Garantire l'andamento economico previsto nei budget previsionali per il triennio 2019/2021, influenzato dalle perduranti difficoltà del contesto, senza diminuire la qualità dei servizi resi.

Indicatore: (obiettivo di economicità)

INDICATORI	TARGET 2020	TARGET 2021	TARGET 2022
EBITDA (o MOL) al netto dei canoni di gestione	>= 1.900.000 €	>= 1.900.000 €	>= 1.900.000 €
UTILE NETTO	>=200.000 €	>=200.000 €	>=200.000 €
ROE	>= 0,5%	>= 0,5%	>= 0,5%
ROI	>= 1,5%	>= 1,5%	>= 1,5%

Obiettivo: Raggiungimento di un livello di soddisfazione medio/alto sulla qualità dei servizi offerti nelle farmacie comunali, misurata attraverso l'indagine di customer satisfaction annuale (minimo 1.000 utenti)

Indicatore: (obiettivo di qualità)

INDICATORI	TARGET 2020	TARGET 2021	TARGET 2022
Livello di soddisfazione medio alto degli utenti delle farmacie comunali	75%	75%	75%

Obiettivo: 2. Valorizzare il rapporto costi/ricavi, perseguendo la sana gestione dei servizi secondo criteri di economicità e di efficienza (anche con riferimento al contenimento del costo del personale) e perseguire un equilibrato rapporto tra costi complessivi e utile prodotto, nel rispetto degli obiettivi economici assegnati

Indicatore: (obiettivo di efficienza)

INDICATORI	TARGET 2020	TARGET 2021	TARGET 2022
% Incidenza della somma dei costi operativi esterni (servizi e godimento beni di terzi)* e del costo del personale** su ricavi***	<= 16,5%	<= 16,5%	<= 16,5%

* Per costi operativi esterni si intendono le voci B7 e B8 del bilancio (al netto dei canoni di gestione di Ravenna Farmacie) del costo del service con Ravenna Holding e degli oneri, se esistenti, derivanti da partite non ricorrenti.

**I costi del personale si intendono al netto degli scatti e degli automatismi contrattuali.

***Per ricavi si intendono tutti quelli che compongono il valore della produzione. Si evidenzia che il fatturato realizzato dal magazzino, a bassa marginalità, incide in modo "sostanziale" sugli indicatori che hanno al denominatore il valore della produzione, mentre è "trascurabile" sugli altri indicatori che hanno come denominatore l'utile. Pertanto gli obiettivi dei 2 indicatori sopra esposti sono riferiti a valori della produzione del magazzino maggiori di 40 milioni di euro. Qualora si verificasse un calo della produzione del magazzino tale per cui il valore della produzione ad esso riferibile diminuisca sotto tale soglia, pertanto, i due indicatori del punto 2 dovranno essere riconsiderati.

Obiettivo: In riferimento al costo dell'integrativo aziendale, la società deve perseguire il contenimento degli oneri contrattuali e vincolare fortemente l'erogazione del salario variabile (premio di produttività) all'andamento degli

utili aziendali, prevedendo, ove possibile, la non erogabilità in presenza di risultati nulli o negativi.

Indicatore: (obiettivo di efficienza)

INDICATORI	TARGET 2020
% incidenza salario variabile su costo del personale se utile > 0	<= 3,3%

Migliorare l'assetto logistico di alcune Farmacie nel Comune di Ravenna (n°1, n°2, Ponte Nuovo) e in quello di Cervia (Pinarella).

Target:Si

Centro Servizi Merci S.u.r.l. In liquidazione

Enti locali soci

Unione della Romagna Faentina	Comune di Brisighella	Comune di Casola Valsenio	Comune di Castel Bolognese	Comune di Faenza	Comune di Riolo Terme	Comune di Solarolo
-------------------------------	-----------------------	---------------------------	----------------------------	------------------	-----------------------	--------------------

Non si assegnano obiettivi alla società in quanto è in corso la conclusione della liquidazione della società

Nel secondo quadrimestre del 2019 è stata perfezionata la risoluzione transattiva tra la Società e la controparte assicurativa relativamente alla vertenza fideiussoria.

Il buon esito della transazione apre la strada ad una conclusione della liquidazione della società in tempi compatibili con la scadenza del 2019 fissata nel piano di razionalizzazione.

SETTORE POLIZIA MUNICIPALE

AmbRA S.r.l., ora A.M.R. Soc. Cons. a r.l.

Enti locali soci

Unione della Romagna Faentina	Comune di Brisighella	Comune di Casola Valsenio	Comune di Castel Bolognese	Comune di Faenza	Comune di Riolo Terme	Comune di Solarolo
-------------------------------	-----------------------	---------------------------	----------------------------	------------------	-----------------------	--------------------

Obiettivo: Affidamento dei servizi TPL del bacino di Ravenna

Indicatore: Stato di avanzamento delle procedure di gara (obiettivo di efficacia)

Target: conclusione e affidamento entro il 2021

Obiettivo: Gestione economica in equilibrio

Indicatore: Risultato di esercizio 2020 2021 e 2022 positivo o in pareggio (obiettivo di economicità)

Target: Si

SETTORE LAVORI PUBBLICI

Società Acquedotto Valle del Lamone S.r.l.

Enti locali soci

Unione della Romagna Faentina	Comune di Brisighella	Comune di Casola Valsenio	Comune di Castel Bolognese	Comune di Faenza	Comune di Riolo Terme	Comune di Solarolo
-------------------------------	-----------------------	---------------------------	----------------------------	------------------	-----------------------	--------------------

Obiettivo: Produzione e fornitura di acqua ai Comuni della vallata (Marradi, Brisighella, Faenza)				
Indicatore: (obiettivo di efficacia)				
INDICATORE	TARGET 2019	TARGET 2020	TARGET 2021	TARGET 2022
Metri cubi di acqua prodotta e fornita	almeno 1.900.000 metri cubi	almeno 1.900.000 metri cubi	almeno 1.900.000 metri cubi	almeno 1.900.000 metri cubi

SETTORE TERRITORIO

ACER Ravenna						
<i>Enti locali soci</i>						
Unione della Romagna Faentina	Comune di Brisighella	Comune di Casola Valsenio	Comune di Castel Bolognese	Comune di Faenza	Comune di Riolo Terme	Comune di Solarolo
Gli obiettivi assegnati a ACER risultano dalla convenzione approvata con delibera di Consiglio dell'Unione della Romagna Faentina n. 57 del 21/12/2017 stipulata con l'Unione della Romagna Faentina in data 14/06/2018: Indicatori: - numero delle determine di assegnazione di appartamenti nel 2020: 48 (40 Faenza; Castel Bolognese 2; Casola Valsenio 1; Solarolo 1; Riolo Terme 1; Brisighella 3) - numero lavori di ripristino appartamenti nel 2020: 36						

SETTORE DEMOGRAFIA, RELAZIONI CON IL PUBBLICO E INNOVAZIONE TECNOLOGICA

Lepida S.p.A.																																						
<i>Enti locali soci</i>																																						
Unione della Romagna Faentina	Comune di Brisighella	Comune di Casola Valsenio	Comune di Castel Bolognese	Comune di Faenza	Comune di Riolo Terme	Comune di Solarolo																																
<table border="1"> <thead> <tr> <th>Rete</th> <th>Indicatore</th> <th>Valore al 31.12.2019</th> <th>Valore al 31.12.2020</th> <th>Valore al 31.12.2021</th> <th>Valore al 31.12.2022</th> </tr> </thead> <tbody> <tr> <td rowspan="5">Rete Lepida</td> <td>Km di fibra ottica geografica</td> <td>90000</td> <td>93000</td> <td>94000</td> <td>/</td> </tr> <tr> <td>Km di infrastrutture rete geografica</td> <td>4000</td> <td>4100</td> <td>4150</td> <td>/</td> </tr> <tr> <td>Punti di accesso alla rete Lepida geografica (fibra)</td> <td>1990</td> <td>2040</td> <td>2090</td> <td>/</td> </tr> <tr> <td>Siti radio</td> <td>240</td> <td>250</td> <td>260</td> <td>/</td> </tr> <tr> <td>Numero di scuole connesse</td> <td>1100</td> <td>1150</td> <td>1200</td> <td>/</td> </tr> </tbody> </table>							Rete	Indicatore	Valore al 31.12.2019	Valore al 31.12.2020	Valore al 31.12.2021	Valore al 31.12.2022	Rete Lepida	Km di fibra ottica geografica	90000	93000	94000	/	Km di infrastrutture rete geografica	4000	4100	4150	/	Punti di accesso alla rete Lepida geografica (fibra)	1990	2040	2090	/	Siti radio	240	250	260	/	Numero di scuole connesse	1100	1150	1200	/
Rete	Indicatore	Valore al 31.12.2019	Valore al 31.12.2020	Valore al 31.12.2021	Valore al 31.12.2022																																	
Rete Lepida	Km di fibra ottica geografica	90000	93000	94000	/																																	
	Km di infrastrutture rete geografica	4000	4100	4150	/																																	
	Punti di accesso alla rete Lepida geografica (fibra)	1990	2040	2090	/																																	
	Siti radio	240	250	260	/																																	
	Numero di scuole connesse	1100	1150	1200	/																																	

	N. punti WiFi	6000	6100	6200	/
Reti MAN	Km di fibra ottica MAN	88000	88200	88400	/
	Km di infrastrutture rete MAN	990	1000	1100	/
	punti di accesso MAN	1660	1710	1760	/

i valori relativi all'annualità 2022 verranno resi disponibili nell'ambito del nuovo Piano industriale triennale 2020 - 2022 in esito al relativo processo di approvazione - ora in itinere - in conformità all'art. 13.2 del vigente Statuto di Lepida.

Metri di fibra ottica installata nell'anno in zone artigianali e industriali dell'Unione Romagna Faentina rispetto ai metri previsti nel Piano Industriale di Lepida, Le riporto i seguenti prospetti comparati tra il dato regionale e il dato specifico relativo all'Unione Romagna Faentina

DATO REGIONALE

DORSALI mt di fibra singola	2019	2020	2021	2022
BUL	16.10.47	11.15.26	0	0
LR14/14	96.000,00	192.000,00	480.000,00	480.000,00
TOTALE METRI	17.46.47	14.27.26	480.000,00	480.000,00
ACCESSO mt di fibra singola	2019	2020	2021	2022
BUL	0	0	0	0
LR14/14	429.600,00	132.000,00	132.000,00	132.000,00
TOTALE METRI	429.600,00	132.000,00	132.000,00	132.000,00

DATO UNIONE ROMAGNA FAENTINA (Brisighella, Casola Valsenio, Castel Bolognese, Faenza, Riolo Terme, Solarolo)

ALI mt di fibra singola	2019	2020	2021	2022	
BUL	2.568,00	47.280,00	0	0	2019 Castel Bolognese - 2020 Solarolo
LR14/14	0	0	0	0	Dorsali AAll nel 2020/2021/2022 piani su Unione da definire
TOTALE METRI	2.568,00	47.280,00	0	0	
ACCESSO mt di fibra singola	2019	2020	2021	2022	

BUL	0	0	0	0	
LR14/14	54.000,00	0	0	0	2019 Brisighella e Riolo Terme Accesso AAll nel 2020/2021/2 022 piani su Unione da definire
TOTALE METRI	54.000,00	0	0	0	

Metri di fibra ottica singola installata nel 2019 2020 2021 2022 nella Unione Romagna Faentina al netto delle parti afferenti piano BUL e LR 14/2014:

REALIZZATO 2019 5.100 m	
PIANIFICATO 2020 88.392 m	
PIANIFICATO 2021 0 m	
PIANIFICATO 2022 0 m	

SETTORE CULTURA, TURISMO E POLITICHE EDUCATIVE

Angelo Pescarini Scuola Arti e Mestieri Soc. Cons. a r.l.

Enti locali soci

Unione della Romagna Faentina	Comune di Brisighella	Comune di Casola Valsenio	Comune di Castel Bolognese	Comune di Faenza	Comune di Riolo Terme	Comune di Solarolo
-------------------------------	-----------------------	---------------------------	----------------------------	------------------	-----------------------	--------------------

Obiettivo: Gestione economica in equilibrio Indicatore: Risultato di esercizio 2020 2021 e 2022 positivo o in pareggio (obiettivo di economicità) Target: Si

Romagna Tech srl - ex Centuria Agenzia per l'Innovazione della Romagna Soc. Cons. a r.l.

Enti locali soci

Unione della Romagna Faentina	Comune di Brisighella	Comune di Casola Valsenio	Comune di Castel Bolognese	Comune di Faenza	Comune di Riolo Terme	Comune di Solarolo
-------------------------------	-----------------------	---------------------------	----------------------------	------------------	-----------------------	--------------------

Obiettivo: Gestione economica in equilibrio Indicatore: Risultato di esercizio 2020 2021 e 2022 positivo o in pareggio (obiettivo di economicità) Target: Si

Obiettivo: Utilizzo efficace delle strutture in gestione (Incubatore, Aule, Sala Convegni, locali per start-up) Indicatore: livello medio annuo di utilizzo (obiettivo di efficacia) Target: 70%

ERVET S.p.A.

Enti locali soci

Unione della Romagna Faentina	Comune di Brisighella	Comune di Casola Valsenio	Comune di Castel Bolognese	Comune di Faenza	Comune di Riolo Terme	Comune di Solarolo
			(*)	(*)		

(*) Per quanto riguarda la partecipazione nella società ERVET S.p.A., non vengono assegnati obiettivi ed indicatori, tenuto conto della quota di partecipazione dei Comuni che non consente una effettiva capacità degli Enti soci di indirizzare in modo sufficientemente influente le attività della stessa e del procedimento di dismissione della partecipazione nella società da parte degli Enti soci, avviato con l'approvazione della revisione straordinaria delle partecipazioni societarie ai sensi dell'art. 24 del D.Lgs. n. 175/2016.

Terre Naldi S.u.r.l.

Enti locali soci

Unione della Romagna Faentina	Comune di Brisighella	Comune di Casola Valsenio	Comune di Castel Bolognese	Comune di Faenza	Comune di Riolo Terme	Comune di Solarolo
			(*)	(*)		

Obiettivo: Gestione economica in equilibrio Indicatore: Risultato di esercizio 2020 2021 e 2022 positivo o in pareggio (obiettivo di economicità) Target: Si

Obiettivo: Valorizzare il rapporto costi/ricavi perseguendo la sana gestione dei servizi secondo criteri di economicità e di efficienza, con particolare riferimento al contenimento del costo del personale.

Indicatore: (obiettivo di efficienza)

INDICATORI	TARGET 2019	TARGET 2020	TARGET 2021	TARGET 2022
% Incidenza Costi Operativi Esterni* su Ricavi***	<= 39,50 %	<= 39,00 %	<= 39,00 %	
% Incidenza costo del personale** su Ricavi***	<= 15,21 %	<= 15,20 %	<= 15,20 %	

* Per costi operativi esterni si intendono le voci B7 e B8 del bilancio al netto degli oneri, se esistenti, derivanti da partite non ricorrenti.

**I costi del personale si intendono al netto degli scatti e degli automatismi contrattuali.

***Per ricavi si intendono tutti quelli che compongono il valore della produzione.

Faventia Sales S.p.A.

Enti locali soci

Unione della Romagna Faentina	Comune di Brisighella	Comune di Casola Valsenio	Comune di Castel Bolognese	Comune di Faenza	Comune di Riolo Terme	Comune di Solarolo
-------------------------------	-----------------------	---------------------------	----------------------------	------------------	-----------------------	--------------------

Obiettivo: Gestione economica in equilibrio

Indicatore: Gestione economica in equilibrio Indicatore: Risultato di esercizio 2020 2021 e 2022 positivo o in pareggio (obiettivo di economicità) Target: Si

Fondazione MIC						
<i>Enti locali soci</i>						
Unione della Romagna Faentina	Comune di Brisighella	Comune di Casola Valsenio	Comune di Castel Bolognese	Comune di Faenza	Comune di Riolo Terme	Comune di Solarolo
Realizzazione Argillà 2020 in collaborazione con MIC. Target SI						

SETTORE SERVIZI SOCIALI

ASP della Romagna Faentina						
<i>Enti locali soci</i>						
Unione della Romagna Faentina	Comune di Brisighella	Comune di Casola Valsenio	Comune di Castel Bolognese	Comune di Faenza	Comune di Riolo Terme	Comune di Solarolo
N.P						



COMUNE
DI FAENZA



UNIONE DELLA
ROMAGNA FAENTINA

Bilancio di previsione finanziario 2020-2022 e allegati obbligatori



**BILANCIO DI PREVISIONE
ENTRATE**

TITOLO TIPOLOGIA	DENOMINAZIONE	RESIDUI PRESUNTI AL TERMINE DELL'ESERCIZIO 2019		PREVISIONI DEFINITIVE DELL'ANNO 2019			
					Previsioni dell'anno 2020	Previsioni dell'anno 2021	Previsioni dell'anno 2022
	Fondo Pluriennale Vincolato per Spese Correnti		Previsioni di competenza	79.274,05	0,00	0,00	0,00
	Fondo Pluriennale Vincolato per Spese in Conto Capitale		Previsioni di competenza	8.804.456,93	3.070,74	2.408.224,00	647.894,00
	Utilizzo avanzo di Amministrazione		Previsioni di competenza	630.000,00	0,00		
	- di cui avanzo utilizzato anticipatamente		Previsioni di competenza	0,00	0,00		
	- di cui Utilizzo Fondo anticipazioni di liquidita'		Previsioni di competenza	0,00	0,00	0,00	0,00
	Fondo di Cassa all'1/1/2020		Previsioni di cassa	10.496.713,24	6.755.797,96		
<hr/>							
TITOLO 1	ENTRATE CORRENTI DI NATURA TRIBUTARIA, CONTRIBUTIVA E PEREQUATIVA						
10101	Tipologia 101: IMPOSTE, TASSE E PROVENTI ASSIMILATI	4.192.119,34	previsione di competenza previsione di cassa	30.733.474,14 33.081.206,56	31.227.825,50 31.775.970,01	31.477.825,50	31.652.825,50
10104	Tipologia 104: COMPARTICIPAZIONI DI TRIBUTI	0,00	previsione di competenza previsione di cassa	0,00 0,00	0,00 0,00	0,00	0,00
10301	Tipologia 301: FONDI PEREQUATIVI DA AMMINISTRAZIONI CENTRALI	21.409,18	previsione di competenza previsione di cassa	7.487.198,67 7.508.607,85	7.487.198,67 7.508.607,85	7.467.198,67	7.467.198,67
10000 Totale TITOLO 1	ENTRATE CORRENTI DI NATURA TRIBUTARIA, CONTRIBUTIVA E PEREQUATIVA	4.213.528,52	previsione di competenza previsione di cassa	38.220.672,81 40.589.814,41	38.715.024,17 39.284.577,86	38.945.024,17	39.120.024,17

**BILANCIO DI PREVISIONE
ENTRATE**

TITOLO TIPOLOGIA	DENOMINAZIONE	RESIDUI PRESUNTI AL TERMINE DELL'ESERCIZIO 2019		PREVISIONI DEFINITIVE DELL'ANNO 2019			
					Previsione dell'anno 2020	Previsione dell'anno 2021	Previsione dell'anno 2022
TITOLO 2	TRASFERIMENTI CORRENTI						
20101	Tipologia 101: TRASFERIMENTI CORRENTI DA AMMINISTRAZIONI PUBBLICHE	453.424,12	previsione di competenza previsione di cassa	6.039.355,03 6.455.226,60	3.702.530,78 4.155.954,90	3.403.057,43	3.403.057,43
20102	Tipologia 102: TRASFERIMENTI CORRENTI DA FAMIGLIE	0,00	previsione di competenza previsione di cassa	3.983,29 4.233,29	200,00 200,00	200,00	200,00
20103	Tipologia 103: TRASFERIMENTI CORRENTI DA IMPRESE	0,00	previsione di competenza previsione di cassa	1.497.945,64 0,00	0,00 0,00	0,00	0,00
20104	Tipologia 104: TRASFERIMENTI CORRENTI DA ISTITUZIONI SOCIALI PRIVATE	0,00	previsione di competenza previsione di cassa	0,00 0,00	0,00 0,00	0,00	0,00
20105	Tipologia 105: TRASFERIMENTI CORRENTI DALL'UNIONE EUROPEA E DAL RESTO DEL MONDO	0,00	previsione di competenza previsione di cassa	2.545,59 2.545,59	14.090,00 14.090,00	14.090,00	0,00
20000 Totale TITOLO 2	TRASFERIMENTI CORRENTI	453.424,12	previsione di competenza previsione di cassa	7.543.829,55 6.462.005,48	3.716.820,78 4.170.244,90	3.417.347,43	3.403.257,43

**BILANCIO DI PREVISIONE
ENTRATE**

TITOLO TIPOLOGIA	DENOMINAZIONE	RESIDUI PRESUNTI AL TERMINE DELL'ESERCIZIO 2019		PREVISIONI DEFINITIVE DELL'ANNO 2019			
					Previsione dell'anno 2020	Previsione dell'anno 2021	Previsione dell'anno 2022
TITOLO 3	ENTRATE EXTRATRIBUTARIE						
30100	Tipologia 100: VENDITA DI BENI E SERVIZI E PROVENTI DERIVANTI DALLA GESTIONE DEI BENI *	1.863.369,13	previsione di competenza previsione di cassa	5.703.924,74 6.501.649,36	5.680.502,91 6.600.204,77	5.679.502,91	5.698.502,91
30200	Tipologia 200: PROVENTI DERIVANTI DALL'ATTIVITA' DI CONTROLLO E REPRESSIONE DELLE IRREGOLARITA' E DEGLI ILLECITI	757.324,62	previsione di competenza previsione di cassa	10.000,00 924.469,83	0,00 157.324,62	0,00	0,00
30300	Tipologia 300: INTERESSI ATTIVI	0,00	previsione di competenza previsione di cassa	5.000,00 9.591,14	1.100,00 1.100,00	1.100,00	1.100,00
30400	Tipologia 400: ALTRE ENTRATE DA REDDITI DA CAPITALE	1.008.427,73	previsione di competenza previsione di cassa	1.144.395,73 1.144.395,73	1.170.850,00 2.179.277,73	1.016.850,00	1.016.850,00
30500	Tipologia 500: RIMBORSI E ALTRE ENTRATE CORRENTI *	484.374,56	previsione di competenza previsione di cassa	1.650.974,93 2.245.963,04	1.567.995,13 2.052.369,69	1.567.995,13	1.590.995,13
30000 Totale TITOLO 3	ENTRATE EXTRATRIBUTARIE	4.113.496,04	previsione di competenza previsione di cassa	8.514.295,40 10.826.069,10	8.420.448,04 10.990.276,81	8.265.448,04	8.307.448,04

**BILANCIO DI PREVISIONE
ENTRATE**

TITOLO TIPOLOGIA	DENOMINAZIONE	RESIDUI PRESUNTI AL TERMINE DELL'ESERCIZIO 2019		PREVISIONI DEFINITIVE DELL'ANNO 2019			
					Previsione dell'anno 2020	Previsione dell'anno 2021	Previsione dell'anno 2022
TITOLO 4	ENTRATE IN CONTO CAPITALE						
40100	Tipologia 100: TRIBUTI IN CONTO CAPITALE	0,00	previsione di competenza previsione di cassa	0,00 0,00	0,00 0,00	0,00	0,00
40200	Tipologia 200: CONTRIBUTI AGLI INVESTIMENTI *	4.648.618,87	previsione di competenza previsione di cassa	8.004.786,25 11.300.011,88	6.544.564,00 10.913.182,87	3.095.000,00	600.000,00
40300	Tipologia 300: ALTRI TRASFERIMENTI IN CONTO CAPITALE *	262.680,81	previsione di competenza previsione di cassa	747.178,00 988.062,27	425.500,00 688.180,81	240.000,00	90.000,00
40400	Tipologia 400: ENTRATE DA ALIENAZIONE DI BENI MATERIALI E IMMATERIALI	136.902,98	previsione di competenza previsione di cassa	4.999.712,74 4.343.937,08	4.220.516,00 4.357.418,98	2.470.000,00	2.375.000,00
40500	Tipologia 500: ALTRE ENTRATE IN CONTO CAPITALE *	513.385,00	previsione di competenza previsione di cassa	381.050,00 769.280,59	6.050,00 519.435,00	0,00	0,00
40000 Totale TITOLO 4	ENTRATE IN CONTO CAPITALE	5.561.587,66	previsione di competenza previsione di cassa	14.132.726,99 17.401.291,82	11.196.630,00 16.478.217,66	5.805.000,00	3.065.000,00

**BILANCIO DI PREVISIONE
ENTRATE**

TITOLO TIPOLOGIA	DENOMINAZIONE	RESIDUI PRESUNTI AL TERMINE DELL'ESERCIZIO 2019		PREVISIONI DEFINITIVE DELL'ANNO 2019			
					Previsione dell'anno 2020	Previsione dell'anno 2021	Previsione dell'anno 2022
TITOLO 5	ENTRATE DA RIDUZIONE DI ATTIVITA' FINANZIARIE						
50200	Tipologia 200: RISCOSSIONE CREDITI DI BREVE TERMINE	999.993,00	previsione di competenza previsione di cassa	0,00 0,00	0,00 0,00	0,00	0,00
50400	Tipologia 400: ALTRE ENTRATE PER RIDUZIONE DI ATTIVITA' FINANZIARIE	0,00	previsione di competenza previsione di cassa	0,00 0,00	0,00 0,00	0,00	0,00
50000 Totale TITOLO 5	ENTRATE DA RIDUZIONE DI ATTIVITA' FINANZIARIE	999.993,00	previsione di competenza previsione di cassa	0,00 0,00	0,00 0,00	0,00	0,00

**BILANCIO DI PREVISIONE
ENTRATE**

TITOLO TIPOLOGIA	DENOMINAZIONE	RESIDUI PRESUNTI AL TERMINE DELL'ESERCIZIO 2019		PREVISIONI DEFINITIVE DELL'ANNO 2019			
					Previsione dell'anno 2020	Previsione dell'anno 2021	Previsione dell'anno 2022
TITOLO 6	ACCENSIONE PRESTITI						
60100	Tipologia 100: EMISSIONE DI TITOLI OBBLIGAZIONARI	428.674,15	previsione di competenza previsione di cassa	0,00 440.379,39	0,00 428.674,15	0,00	0,00
60200	Tipologia 200: ACCENSIONE PRESTITI A BREVE TERMINE	0,00	previsione di competenza previsione di cassa	0,00 0,00	0,00 0,00	0,00	0,00
60300	Tipologia 300: ACCENSIONE MUTUI E ALTRI FINANZIAMENTI A MEDIO LUNGO TERMINE	5.060.663,05	previsione di competenza previsione di cassa	3.867.305,00 7.437.753,70	3.051.591,00 8.112.254,05	2.250.000,00	500.000,00
60000 Totale TITOLO 6	ACCENSIONE PRESTITI	5.489.337,20	previsione di competenza previsione di cassa	3.867.305,00 7.878.133,09	3.051.591,00 8.540.928,20	2.250.000,00	500.000,00

**BILANCIO DI PREVISIONE
ENTRATE**

TITOLO TIPOLOGIA	DENOMINAZIONE	RESIDUI PRESUNTI AL TERMINE DELL'ESERCIZIO 2019		PREVISIONI DEFINITIVE DELL'ANNO 2019			
					Previsione dell'anno 2020	Previsione dell'anno 2021	Previsione dell'anno 2022
TITOLO 7 ANTICIPAZIONI DA ISTITUTO TESORIERE/CASSIERE							
70100	Tipologia 100: ANTICIPAZIONI DA ISTITUTO TESORIERE/CASSIERE	0,00	previsione di competenza previsione di cassa	13.475.247,15 0,00	13.337.135,87 0,00	0,00	0,00
70000 Totale TITOLO 7	ANTICIPAZIONI DA ISTITUTO TESORIERE/CASSIERE	0,00	previsione di competenza previsione di cassa	13.475.247,15 0,00	13.337.135,87 0,00	0,00	0,00

**BILANCIO DI PREVISIONE
ENTRATE**

TITOLO TIPOLOGIA	DENOMINAZIONE	RESIDUI PRESUNTI AL TERMINE DELL'ESERCIZIO 2019		PREVISIONI DEFINITIVE DELL'ANNO 2019			
					Previsione dell'anno 2020	Previsione dell'anno 2021	Previsione dell'anno 2022
TITOLO 9	ENTRATE PER CONTO TERZI E PARTITE DI GIRO						
90100	Tipologia 100: ENTRATE PER PARTITE DI GIRO	83.499,21	previsione di competenza previsione di cassa	37.570.494,30 9.785.680,52	32.244.271,74 5.653.499,21	5.570.000,00	5.570.000,00
90200	Tipologia 200: ENTRATE PER CONTO TERZI	12.882,89	previsione di competenza previsione di cassa	1.100.000,00 990.658,84	450.000,00 462.882,89	450.000,00	450.000,00
90000 Totale TITOLO 9	ENTRATE PER CONTO TERZI E PARTITE DI GIRO	96.382,10	previsione di competenza previsione di cassa	38.670.494,30 10.776.339,36	32.694.271,74 6.116.382,10	6.020.000,00	6.020.000,00
	TOTALE TITOLI	20.927.748,64	previsione di competenza previsione di cassa	124.424.571,20 93.933.653,26	111.131.921,60 85.580.627,53	64.702.819,64	60.415.729,64
	TOTALE GENERALE DELLE ENTRATE	20.927.748,64	previsione di competenza previsione di cassa	133.938.302,18 104.430.366,50	111.134.992,34 92.336.425,49	67.111.043,64	61.063.623,64

*rilevante ai fini IVA vedi P.E.G.

**BILANCIO DI PREVISIONE
SPESE**

Pag. 9

MISSIONE, PROGRAMMA, TITOLO	DENOMINAZIONE	RESIDUI PRESUNTI AL TERMINE DELL'ESERCIZIO 2019		PREVISIONI DEFINITIVE DELL'ANNO 2019				
					Previsioni dell'anno 2020	Previsioni dell'anno 2021	Previsioni dell'anno 2022	
	DISAVANZO DI AMMINISTRAZIONE			175.451,00	175.451,00	175.451,00	175.451,00	
	DISAVANZO DERIVANTE DA DEBITO AUTORIZZATO E NON CONTRATTO			0,00	0,00	0,00	0,00	
MISSIONE	01	SERVIZI ISTITUZIONALI, GENERALI E DI GESTIONE						
0101	Programma	01	ORGANI ISTITUZIONALI					
	Titolo 1		SPESE CORRENTI	25.880,89	previsione di competenza di cui già impegnato di cui fondo pluriennale vincolato previsione di cassa	481.664,06	319.240,10 0,00 0,00 345.120,99	319.240,10 0,00 0,00 319.240,10
	Totale programma	01	ORGANI ISTITUZIONALI	25.880,89	previsione di competenza di cui già impegnato di cui fondo pluriennale vincolato previsione di cassa	481.664,06	319.240,10 0,00 0,00 345.120,99	319.240,10 0,00 0,00 319.240,10
0102	Programma	02	SEGRETERIA GENERALE					
	Titolo 1		SPESE CORRENTI	53.379,89	previsione di competenza di cui già impegnato di cui fondo pluriennale vincolato previsione di cassa	1.083.124,12	927.347,53 2.684,00 0,00 980.727,42	927.347,53 0,00 0,00 927.347,53
	Totale programma	02	SEGRETERIA GENERALE	53.379,89	previsione di competenza di cui già impegnato di cui fondo pluriennale vincolato previsione di cassa	1.083.124,12	927.347,53 2.684,00 0,00 980.727,42	927.347,53 0,00 0,00 927.347,53
0103	Programma	03	GESTIONE ECONOMICA, FINANZIARIA, PROGRAMMAZIONE E PROVVEDITORATO					
	Titolo 1		SPESE CORRENTI *	208.871,76	previsione di competenza di cui già impegnato di cui fondo pluriennale vincolato previsione di cassa	4.647.814,16	4.554.989,51 257,74 0,00 4.763.861,27	4.570.924,49 0,00 0,00 4.502.134,49
	Titolo 3		SPESE PER INCREMENTO ATTIVITA' FINANZIARIE	0,00	previsione di competenza di cui già impegnato di cui fondo pluriennale vincolato previsione di cassa	0,00	0,00 0,00 0,00 0,00	0,00 0,00 0,00 0,00
	Totale programma	03	GESTIONE ECONOMICA, FINANZIARIA, PROGRAMMAZIONE E PROVVEDITORATO	208.871,76	previsione di competenza di cui già impegnato di cui fondo pluriennale vincolato previsione di cassa	4.647.814,16	4.554.989,51 257,74 0,00 4.763.861,27	4.570.924,49 0,00 0,00 4.502.134,49
0104	Programma	04	GESTIONE DELLE ENTRATE TRIBUTARIE E SERVIZI FISCALI					
	Titolo 1		SPESE CORRENTI	214.549,63	previsione di competenza di cui già impegnato di cui fondo pluriennale vincolato previsione di cassa	1.213.811,12	961.536,09 0,00 0,00 1.176.085,72	961.536,09 0,00 0,00 941.536,09

**BILANCIO DI PREVISIONE
SPESE**

MISSIONE, PROGRAMMA, TITOLO	DENOMINAZIONE	RESIDUI PRESUNTI AL TERMINE DELL'ESERCIZIO 2019		PREVISIONI DEFINITIVE DELL'ANNO 2019					
					Previsioni dell'anno 2020	Previsioni dell'anno 2021	Previsioni dell'anno 2022		
Totale programma	04	GESTIONE DELLE ENTRATE TRIBUTARIE E SERVIZI FISCALI	214.549,63	previsione di competenza di cui già impegnato di cui fondo pluriennale vincolato previsione di cassa	1.213.811,12	961.536,09 0,00 0,00 1.176.085,72	961.536,09 0,00 0,00	941.536,09 0,00 0,00	
0105	Programma	05	GESTIONE DEI BENI DEMANIALI E PATRIMONIALI						
	Titolo 1		SPESE CORRENTI	199.956,77	previsione di competenza di cui già impegnato di cui fondo pluriennale vincolato previsione di cassa	604.371,27 0,00 0,00 674.803,05	713.773,07 0,00 0,00 913.729,84	713.770,94 0,00 0,00	713.770,94 0,00 0,00
	Titolo 2		SPESE IN CONTO CAPITALE *	500,38	previsione di competenza di cui già impegnato di cui fondo pluriennale vincolato previsione di cassa	153.532,59 0,00 0,00 162.044,33	30.000,00 0,00 0,00 30.500,38	0,00 0,00 0,00	0,00 0,00 0,00
Totale programma	05	GESTIONE DEI BENI DEMANIALI E PATRIMONIALI	200.457,15	previsione di competenza di cui già impegnato di cui fondo pluriennale vincolato previsione di cassa	757.903,86	743.773,07 0,00 0,00 944.230,22	713.770,94 0,00 0,00	713.770,94 0,00 0,00	
0106	Programma	06	UFFICIO TECNICO						
	Titolo 1		SPESE CORRENTI *	197.525,33	previsione di competenza di cui già impegnato di cui fondo pluriennale vincolato previsione di cassa	4.312.472,18 396.889,54 0,00 4.749.757,50	3.347.845,29 396.889,54 0,00 3.545.370,62	3.393.773,29 0,00 0,00	3.421.539,29 0,00 0,00
	Titolo 2		SPESE IN CONTO CAPITALE *	1.824.979,33	previsione di competenza di cui già impegnato di cui fondo pluriennale vincolato previsione di cassa	5.157.629,79 0,00 240.000,00 3.455.643,44	1.706.800,00 0,00 0,00 3.251.779,33	3.700.000,00 0,00 0,00	165.000,00 0,00 0,00
Totale programma	06	UFFICIO TECNICO	2.022.504,66	previsione di competenza di cui già impegnato di cui fondo pluriennale vincolato previsione di cassa	9.470.101,97	5.054.645,29 396.889,54 240.000,00 6.797.149,95	7.093.773,29 0,00 0,00	3.586.539,29 0,00 0,00	
0107	Programma	07	SERVIZIO ELETTORALE E CONSULTAZIONI POPOLARI - ANAGRAFE E STATO CIVILE						
	Titolo 1		SPESE CORRENTI	14.062,44	previsione di competenza di cui già impegnato di cui fondo pluriennale vincolato previsione di cassa	1.563.963,15 0,00 0,00 1.568.304,36	1.545.776,95 0,00 0,00 1.559.839,39	1.285.776,95 0,00 0,00	1.285.776,95 0,00 0,00
Totale programma	07	SERVIZIO ELETTORALE E CONSULTAZIONI POPOLARI - ANAGRAFE E STATO CIVILE	14.062,44	previsione di competenza di cui già impegnato di cui fondo pluriennale vincolato previsione di cassa	1.563.963,15	1.545.776,95 0,00 0,00 1.559.839,39	1.285.776,95 0,00 0,00	1.285.776,95 0,00 0,00	
0108	Programma	08	STATISTICA E SISTEMI INFORMATIVI						

**BILANCIO DI PREVISIONE
SPESE**

MISSIONE, PROGRAMMA, TITOLO	DENOMINAZIONE	RESIDUI PRESUNTI AL TERMINE DELL'ESERCIZIO 2019		PREVISIONI DEFINITIVE DELL'ANNO 2019			
					Previsioni dell'anno 2020	Previsioni dell'anno 2021	Previsioni dell'anno 2022
Titolo 1	SPESE CORRENTI	0,00	previsione di competenza di cui già impegnato di cui fondo pluriennale vincolato previsione di cassa	0,00 0,00 0,00 0,00	0,00 0,00 0,00 0,00	0,00 0,00 0,00 0,00	0,00 0,00 0,00 0,00
Titolo 2	SPESE IN CONTO CAPITALE	0,00	previsione di competenza di cui già impegnato di cui fondo pluriennale vincolato previsione di cassa	100.000,00 0,00 0,00 145.888,02	0,00 0,00 0,00 0,00	0,00 0,00 0,00 0,00	0,00 0,00 0,00 0,00
Totale programma	08 STATISTICA E SISTEMI INFORMATIVI	0,00	previsione di competenza di cui già impegnato di cui fondo pluriennale vincolato previsione di cassa	100.000,00 0,00 0,00 145.888,02	0,00 0,00 0,00 0,00	0,00 0,00 0,00 0,00	0,00 0,00 0,00 0,00
0110 Programma	10 RISORSE UMANE						
Titolo 1	SPESE CORRENTI	6.297,25	previsione di competenza di cui già impegnato di cui fondo pluriennale vincolato previsione di cassa	797.139,65 0,00 0,00 798.757,75	1.347.385,63 0,00 0,00 1.353.682,88	1.597.385,63 0,00 0,00 1.597.385,63	1.647.385,63 0,00 0,00 1.647.385,63
Totale programma	10 RISORSE UMANE	6.297,25	previsione di competenza di cui già impegnato di cui fondo pluriennale vincolato previsione di cassa	797.139,65 0,00 0,00 798.757,75	1.347.385,63 0,00 0,00 1.353.682,88	1.597.385,63 0,00 0,00 1.597.385,63	1.647.385,63 0,00 0,00 1.647.385,63
0111 Programma	11 ALTRI SERVIZI GENERALI						
Titolo 1	SPESE CORRENTI	44.010,91	previsione di competenza di cui già impegnato di cui fondo pluriennale vincolato previsione di cassa	265.974,05 0,00 0,00 271.004,14	13.153,84 10.213,84 0,00 57.164,75	13.153,84 0,00 0,00 13.153,84	13.153,84 0,00 0,00 13.153,84
Totale programma	11 ALTRI SERVIZI GENERALI	44.010,91	previsione di competenza di cui già impegnato di cui fondo pluriennale vincolato previsione di cassa	265.974,05 0,00 0,00 271.004,14	13.153,84 10.213,84 0,00 57.164,75	13.153,84 0,00 0,00 13.153,84	13.153,84 0,00 0,00 13.153,84
Totale MISSIONE 01	SERVIZI ISTITUZIONALI, GENERALI E DI GESTIONE	2.790.014,58	previsione di competenza di cui già impegnato di cui fondo pluriennale vincolato previsione di cassa	20.381.496,14 410.045,12 240.000,00 22.332.878,05	15.467.848,01 410.045,12 0,00 17.977.862,59	17.482.908,86 0,00 0,00 17.482.908,86	13.936.884,86 0,00 0,00 13.936.884,86

**BILANCIO DI PREVISIONE
SPESE**

MISSIONE, PROGRAMMA, TITOLO	DENOMINAZIONE	RESIDUI PRESUNTI AL TERMINE DELL'ESERCIZIO 2019		PREVISIONI DEFINITIVE DELL'ANNO 2019				
					Previsioni dell'anno 2020	Previsioni dell'anno 2021	Previsioni dell'anno 2022	
MISSIONE	02	GIUSTIZIA						
0201	Programma	01	UFFICI GIUDIZIARI					
	Titolo 1		SPESE CORRENTI *	100,00	previsione di competenza di cui già impegnato di cui fondo pluriennale vincolato previsione di cassa	55.100,00 0,00 0,00 55.214,46	5.000,00 0,00 0,00 5.100,00	5.000,00 0,00 0,00 5.000,00
	Totale programma	01	UFFICI GIUDIZIARI	100,00	previsione di competenza di cui già impegnato di cui fondo pluriennale vincolato previsione di cassa	55.100,00 0,00 0,00 55.214,46	5.000,00 0,00 0,00 5.100,00	5.000,00 0,00 0,00 5.000,00
Totale MISSIONE 02			GIUSTIZIA	100,00	previsione di competenza di cui già impegnato di cui fondo pluriennale vincolato previsione di cassa	55.100,00 0,00 0,00 55.214,46	5.000,00 0,00 0,00 5.100,00	5.000,00 0,00 0,00 5.000,00

**BILANCIO DI PREVISIONE
SPESE**

MISSIONE, PROGRAMMA, TITOLO	DENOMINAZIONE	RESIDUI PRESUNTI AL TERMINE DELL'ESERCIZIO 2019		PREVISIONI DEFINITIVE DELL'ANNO 2019					
					Previsioni dell'anno 2020	Previsioni dell'anno 2021	Previsioni dell'anno 2022		
MISSIONE	03	ORDINE PUBBLICO E SICUREZZA							
0301	Programma	01	POLIZIA LOCALE E AMMINISTRATIVA						
	Titolo 1		SPESE CORRENTI	5.898,60	previsione di competenza di cui già impegnato di cui fondo pluriennale vincolato previsione di cassa	2.690.697,51 0,00 0,00 3.527.387,18	2.675.760,85 0,00 0,00 2.681.659,45	2.675.760,85 0,00 0,00 0,00	2.675.760,85 0,00 0,00 0,00
	Titolo 2		SPESE IN CONTO CAPITALE	0,00	previsione di competenza di cui già impegnato di cui fondo pluriennale vincolato previsione di cassa	29.584,25 0,00 0,00 29.584,25	0,00 0,00 0,00 0,00	0,00 0,00 0,00 0,00	0,00 0,00 0,00 0,00
	Totale programma	01	POLIZIA LOCALE E AMMINISTRATIVA	5.898,60	previsione di competenza di cui già impegnato di cui fondo pluriennale vincolato previsione di cassa	2.720.281,76 0,00 0,00 3.556.971,43	2.675.760,85 0,00 0,00 2.681.659,45	2.675.760,85 0,00 0,00 0,00	2.675.760,85 0,00 0,00 0,00
0302	Programma	02	SISTEMA INTEGRATO DI SICUREZZA URBANA						
	Titolo 2		SPESE IN CONTO CAPITALE	57.790,72	previsione di competenza di cui già impegnato di cui fondo pluriennale vincolato previsione di cassa	318.949,93 0,00 0,00 299.919,08	0,00 0,00 0,00 57.790,72	0,00 0,00 0,00 0,00	0,00 0,00 0,00 0,00
	Totale programma	02	SISTEMA INTEGRATO DI SICUREZZA URBANA	57.790,72	previsione di competenza di cui già impegnato di cui fondo pluriennale vincolato previsione di cassa	318.949,93 0,00 0,00 299.919,08	0,00 0,00 0,00 57.790,72	0,00 0,00 0,00 0,00	0,00 0,00 0,00 0,00
Totale MISSIONE 03	ORDINE PUBBLICO E SICUREZZA			63.689,32	previsione di competenza di cui già impegnato di cui fondo pluriennale vincolato previsione di cassa	3.039.231,69 0,00 0,00 3.856.890,51	2.675.760,85 0,00 0,00 2.739.450,17	2.675.760,85 0,00 0,00 0,00	2.675.760,85 0,00 0,00 0,00

**BILANCIO DI PREVISIONE
SPESE**

Pag. 14

MISSIONE, PROGRAMMA, TITOLO	DENOMINAZIONE	RESIDUI PRESUNTI AL TERMINE DELL'ESERCIZIO 2019		PREVISIONI DEFINITIVE DELL'ANNO 2019				
					Previsioni dell'anno 2020	Previsioni dell'anno 2021	Previsioni dell'anno 2022	
MISSIONE	04	ISTRUZIONE E DIRITTO ALLO STUDIO						
0401	Programma	01	ISTRUZIONE PRESCOLASTICA					
Titolo 1	SPESE CORRENTI *		256.295,14	previsione di competenza di cui già impegnato di cui fondo pluriennale vincolato previsione di cassa	511.597,63 0,00 0,00 513.252,67	457.490,00 0,00 0,00 713.785,14	457.012,00 0,00 0,00 0,00	456.802,00 0,00 0,00 0,00
Titolo 2	SPESE IN CONTO CAPITALE		228.126,26	previsione di competenza di cui già impegnato di cui fondo pluriennale vincolato previsione di cassa	516.164,39 0,00 0,00 627.504,05	665.000,00 0,00 0,00 893.126,26	30.000,00 0,00 0,00 0,00	30.000,00 0,00 0,00 0,00
Totale programma	01	ISTRUZIONE PRESCOLASTICA	484.421,40	previsione di competenza di cui già impegnato di cui fondo pluriennale vincolato previsione di cassa	1.027.762,02 0,00 0,00 1.140.756,72	1.122.490,00 0,00 0,00 1.606.911,40	487.012,00 0,00 0,00 0,00	486.802,00 0,00 0,00 0,00
0402	Programma	02	ALTRI ORDINI DI ISTRUZIONE NON UNIVERSITARIA					
Titolo 1	SPESE CORRENTI		271.645,27	previsione di competenza di cui già impegnato di cui fondo pluriennale vincolato previsione di cassa	1.555.063,13 0,00 0,00 1.585.445,55	1.554.710,13 0,00 0,00 1.826.355,40	1.550.263,13 0,00 0,00 0,00	1.547.572,13 0,00 0,00 0,00
Titolo 2	SPESE IN CONTO CAPITALE *		674.843,95	previsione di competenza di cui già impegnato di cui fondo pluriennale vincolato previsione di cassa	4.259.373,94 1.804.000,00 2.209.913,44	4.659.556,00 0,00 560.000,00 4.774.399,95	960.000,00 0,00 0,00 0,00	650.000,00 0,00 0,00 0,00
Totale programma	02	ALTRI ORDINI DI ISTRUZIONE NON UNIVERSITARIA	946.489,22	previsione di competenza di cui già impegnato di cui fondo pluriennale vincolato previsione di cassa	5.814.437,07 0,00 1.804.000,00 3.795.358,99	6.214.266,13 0,00 560.000,00 6.600.755,35	2.510.263,13 0,00 0,00 0,00	2.197.572,13 0,00 0,00 0,00
0404	Programma	04	ISTRUZIONE UNIVERSITARIA					
Titolo 1	SPESE CORRENTI		0,00	previsione di competenza di cui già impegnato di cui fondo pluriennale vincolato previsione di cassa	489.979,00 0,00 0,00 489.979,00	486.579,00 0,00 0,00 486.579,00	486.579,00 0,00 0,00 0,00	486.579,00 0,00 0,00 0,00
Titolo 2	SPESE IN CONTO CAPITALE		0,00	previsione di competenza di cui già impegnato di cui fondo pluriennale vincolato previsione di cassa	0,00 0,00 0,00 0,00	0,00 0,00 0,00 0,00	0,00 0,00 0,00 0,00	0,00 0,00 0,00 0,00
Totale programma	04	ISTRUZIONE UNIVERSITARIA	0,00	previsione di competenza di cui già impegnato di cui fondo pluriennale vincolato previsione di cassa	489.979,00 0,00 0,00 489.979,00	486.579,00 0,00 0,00 486.579,00	486.579,00 0,00 0,00 0,00	486.579,00 0,00 0,00 0,00
0406	Programma	06	SERVIZI AUSILIARI ALL'ISTRUZIONE					

**BILANCIO DI PREVISIONE
SPESE**

MISSIONE, PROGRAMMA, TITOLO	DENOMINAZIONE	RESIDUI PRESUNTI AL TERMINE DELL'ESERCIZIO 2019		PREVISIONI DEFINITIVE DELL'ANNO 2019			
					Previsioni dell'anno 2020	Previsioni dell'anno 2021	Previsioni dell'anno 2022
Titolo I	SPESE CORRENTI *	720.256,22	previsione di competenza di cui già impegnato di cui fondo pluriennale vincolato previsione di cassa	2.665.150,00 0,00 3.098.894,88	2.657.014,86 71.790,18 0,00 3.377.271,08	2.656.679,86 0,00 0,00	2.656.327,86 0,00 0,00
Totale programma	06 SERVIZI AUSILIARI ALL'ISTRUZIONE	720.256,22	previsione di competenza di cui già impegnato di cui fondo pluriennale vincolato previsione di cassa	2.665.150,00 0,00 3.098.894,88	2.657.014,86 71.790,18 0,00 3.377.271,08	2.656.679,86 0,00 0,00	2.656.327,86 0,00 0,00
0407 Programma	07 DIRITTO ALLO STUDIO						
Titolo I	SPESE CORRENTI	92,71	previsione di competenza di cui già impegnato di cui fondo pluriennale vincolato previsione di cassa	71.017,00 0,00 71.017,00	51.016,00 772,50 0,00 51.108,71	51.016,00 772,50 0,00	51.016,00 0,00 0,00
Totale programma	07 DIRITTO ALLO STUDIO	92,71	previsione di competenza di cui già impegnato di cui fondo pluriennale vincolato previsione di cassa	71.017,00 0,00 71.017,00	51.016,00 772,50 0,00 51.108,71	51.016,00 772,50 0,00	51.016,00 0,00 0,00
Totale MISSIONE 04	ISTRUZIONE E DIRITTO ALLO STUDIO	2.151.259,55	previsione di competenza di cui già impegnato di cui fondo pluriennale vincolato previsione di cassa	10.068.345,09 1.804.000,00 8.596.006,59	10.531.365,99 72.562,68 560.000,00 12.122.625,54	6.191.549,99 772,50 0,00	5.878.296,99 0,00 0,00

**BILANCIO DI PREVISIONE
SPESE**

MISSIONE, PROGRAMMA, TITOLO	DENOMINAZIONE	RESIDUI PRESUNTI AL TERMINE DELL'ESERCIZIO 2019		PREVISIONI DEFINITIVE DELL'ANNO 2019					
					Previsioni dell'anno 2020	Previsioni dell'anno 2021	Previsioni dell'anno 2022		
MISSIONE	05	TUTELA E VALORIZZAZIONE DEI BENI E DELLE ATTIVITA' CULTURALI							
0501	Programma	01	VALORIZZAZIONE DEI BENI DI INTERESSE STORICO						
	Titolo 2		SPESE IN CONTO CAPITALE *	223.494,64	previsione di competenza di cui già impegnato di cui fondo pluriennale vincolato previsione di cassa	852.153,66 0,00 0,00 756.380,70	446.050,00 0,00 0,00 669.544,64	100.000,00 0,00 0,00 0,00	285.000,00 0,00 0,00 0,00
	Totale programma	01	VALORIZZAZIONE DEI BENI DI INTERESSE STORICO	223.494,64	previsione di competenza di cui già impegnato di cui fondo pluriennale vincolato previsione di cassa	852.153,66 0,00 0,00 756.380,70	446.050,00 0,00 0,00 669.544,64	100.000,00 0,00 0,00 0,00	285.000,00 0,00 0,00 0,00
0502	Programma	02	ATTIVITÀ CULTURALI E INTERVENTI DIVERSI NEL SETTORE CULTURALE						
	Titolo 1		SPESE CORRENTI *	405.481,76	previsione di competenza di cui già impegnato di cui fondo pluriennale vincolato previsione di cassa	2.937.066,53 0,00 0,00 3.069.214,33	2.943.103,65 529.778,12 0,00 3.348.585,41	2.868.543,65 18.892,00 0,00 0,00	2.847.469,65 0,00 0,00 0,00
	Titolo 2		SPESE IN CONTO CAPITALE	373,00	previsione di competenza di cui già impegnato di cui fondo pluriennale vincolato previsione di cassa	0,00 0,00 0,00 373,00	52.599,00 0,00 0,00 52.972,00	300.000,00 0,00 0,00 0,00	190.000,00 0,00 0,00 0,00
	Totale programma	02	ATTIVITÀ CULTURALI E INTERVENTI DIVERSI NEL SETTORE CULTURALE	405.854,76	previsione di competenza di cui già impegnato di cui fondo pluriennale vincolato previsione di cassa	2.937.066,53 0,00 0,00 3.069.587,33	2.995.702,65 529.778,12 0,00 3.401.557,41	3.168.543,65 18.892,00 0,00 0,00	3.037.469,65 0,00 0,00 0,00
Totale MISSIONE 05			TUTELA E VALORIZZAZIONE DEI BENI E DELLE ATTIVITA' CULTURALI	629.349,40	previsione di competenza di cui già impegnato di cui fondo pluriennale vincolato previsione di cassa	3.789.220,19 0,00 0,00 3.825.968,03	3.441.752,65 529.778,12 0,00 4.071.102,05	3.268.543,65 18.892,00 0,00 0,00	3.322.469,65 0,00 0,00 0,00

**BILANCIO DI PREVISIONE
SPESE**

Pag. 17

MISSIONE, PROGRAMMA, TITOLO	DENOMINAZIONE	RESIDUI PRESUNTI AL TERMINE DELL'ESERCIZIO 2019		PREVISIONI DEFINITIVE DELL'ANNO 2019					
					Previsioni dell'anno 2020	Previsioni dell'anno 2021	Previsioni dell'anno 2022		
MISSIONE	06	POLITICHE GIOVANILI, SPORT E TEMPO LIBERO							
0601	Programma	01	SPORT E TEMPO LIBERO						
	Titolo 1		SPESE CORRENTI *	62.167,60	previsione di competenza di cui già impegnato di cui fondo pluriennale vincolato previsione di cassa	1.053.100,19	925.931,26 1.464,00 0,00 988.098,86	921.474,26 1.220,00 0,00	916.854,26 0,00 0,00
	Titolo 2		SPESE IN CONTO CAPITALE *	1.093.322,64	previsione di competenza di cui già impegnato di cui fondo pluriennale vincolato previsione di cassa	1.850.334,82	240.000,00 0,00 0,00 1.333.322,64	125.000,00 0,00 0,00	175.000,00 0,00 0,00
	Totale programma	01	SPORT E TEMPO LIBERO	1.155.490,24	previsione di competenza di cui già impegnato di cui fondo pluriennale vincolato previsione di cassa	2.903.435,01	1.165.931,26 1.464,00 0,00 2.321.421,50	1.046.474,26 1.220,00 0,00	1.091.854,26 0,00 0,00
0602	Programma	02	GIOVANI						
	Titolo 1		SPESE CORRENTI	0,00	previsione di competenza di cui già impegnato di cui fondo pluriennale vincolato previsione di cassa	0,00	0,00 0,00 0,00 0,00	0,00 0,00 0,00	0,00 0,00 0,00
	Titolo 2		SPESE IN CONTO CAPITALE	0,00	previsione di competenza di cui già impegnato di cui fondo pluriennale vincolato previsione di cassa	0,00	0,00 0,00 0,00 0,00	0,00 0,00 0,00	0,00 0,00 0,00
	Totale programma	02	GIOVANI	0,00	previsione di competenza di cui già impegnato di cui fondo pluriennale vincolato previsione di cassa	0,00	0,00 0,00 0,00 0,00	0,00 0,00 0,00	0,00 0,00 0,00
Totale MISSIONE 06			POLITICHE GIOVANILI, SPORT E TEMPO LIBERO	1.155.490,24	previsione di competenza di cui già impegnato di cui fondo pluriennale vincolato previsione di cassa	2.903.435,01	1.165.931,26 1.464,00 0,00 2.321.421,50	1.046.474,26 1.220,00 0,00	1.091.854,26 0,00 0,00

**BILANCIO DI PREVISIONE
SPESE**

MISSIONE, PROGRAMMA, TITOLO	DENOMINAZIONE	RESIDUI PRESUNTI AL TERMINE DELL'ESERCIZIO 2019		PREVISIONI DEFINITIVE DELL'ANNO 2019					
					Previsioni dell'anno 2020	Previsioni dell'anno 2021	Previsioni dell'anno 2022		
MISSIONE	07	TURISMO							
0701	Programma	01	SVILUPPO E VALORIZZAZIONE DEL TURISMO						
	Titolo 1		SPESE CORRENTI	40.000,01	previsione di competenza di cui già impegnato di cui fondo pluriennale vincolato previsione di cassa	651.832,25 0,00 0,00 1.053.381,01	689.348,00 0,00 0,00 729.348,01	574.348,00 0,00 0,00 0,00	674.348,00 0,00 0,00 0,00
	Titolo 2		SPESE IN CONTO CAPITALE	0,00	previsione di competenza di cui già impegnato di cui fondo pluriennale vincolato previsione di cassa	0,00 0,00 0,00 0,00	0,00 0,00 0,00 0,00	0,00 0,00 0,00 0,00	0,00 0,00 0,00 0,00
	Totale programma	01	SVILUPPO E VALORIZZAZIONE DEL TURISMO	40.000,01	previsione di competenza di cui già impegnato di cui fondo pluriennale vincolato previsione di cassa	651.832,25 0,00 0,00 1.053.381,01	689.348,00 0,00 0,00 729.348,01	574.348,00 0,00 0,00 0,00	674.348,00 0,00 0,00 0,00
Totale MISSIONE 07	TURISMO			40.000,01	previsione di competenza di cui già impegnato di cui fondo pluriennale vincolato previsione di cassa	651.832,25 0,00 0,00 1.053.381,01	689.348,00 0,00 0,00 729.348,01	574.348,00 0,00 0,00 0,00	674.348,00 0,00 0,00 0,00

**BILANCIO DI PREVISIONE
SPESE**

MISSIONE, PROGRAMMA, TITOLO	DENOMINAZIONE	RESIDUI PRESUNTI AL TERMINE DELL'ESERCIZIO 2019		PREVISIONI DEFINITIVE DELL'ANNO 2019				
					Previsioni dell'anno 2020	Previsioni dell'anno 2021	Previsioni dell'anno 2022	
MISSIONE 08	ASSETTO DEL TERRITORIO ED EDILIZIA ABITATIVA							
0801 Programma 01	URBANISTICA E ASSETTO DEL TERRITORIO							
Titolo 1	SPESE CORRENTI	8.922,00	previsione di competenza di cui già impegnato di cui fondo pluriennale vincolato previsione di cassa	809.017,80	792.871,58 0,00 0,00 801.793,58	792.871,58 0,00 0,00 0,00	792.871,58 0,00 0,00 0,00	792.871,58 0,00 0,00 0,00
Titolo 2	SPESE IN CONTO CAPITALE	0,00	previsione di competenza di cui già impegnato di cui fondo pluriennale vincolato previsione di cassa	0,00	0,00 0,00 0,00 0,00	0,00 0,00 0,00 0,00	0,00 0,00 0,00 0,00	0,00 0,00 0,00 0,00
Totale programma 01	URBANISTICA E ASSETTO DEL TERRITORIO	8.922,00	previsione di competenza di cui già impegnato di cui fondo pluriennale vincolato previsione di cassa	809.017,80	792.871,58 0,00 0,00 801.793,58	792.871,58 0,00 0,00 0,00	792.871,58 0,00 0,00 0,00	792.871,58 0,00 0,00 0,00
0802 Programma 02	EDILIZIA RESIDENZIALE PUBBLICA E LOCALE E PIANI DI EDILIZIA ECONOMICO-POPOLARE							
Titolo 1	SPESE CORRENTI	4.500,00	previsione di competenza di cui già impegnato di cui fondo pluriennale vincolato previsione di cassa	195,00	206,00 0,00 0,00 4.706,00	0,00 0,00 0,00 0,00	0,00 0,00 0,00 0,00	0,00 0,00 0,00 0,00
Titolo 2	SPESE IN CONTO CAPITALE	1.548.525,15	previsione di competenza di cui già impegnato di cui fondo pluriennale vincolato previsione di cassa	2.396.619,89	200.000,00 0,00 940.000,00 2.473.145,15	0,00 0,00 0,00 1.748.525,15	0,00 0,00 0,00 0,00	0,00 0,00 0,00 0,00
Totale programma 02	EDILIZIA RESIDENZIALE PUBBLICA E LOCALE E PIANI DI EDILIZIA ECONOMICO-POPOLARE	1.553.025,15	previsione di competenza di cui già impegnato di cui fondo pluriennale vincolato previsione di cassa	2.396.814,89	200.206,00 0,00 940.000,00 2.477.840,15	0,00 0,00 0,00 1.753.231,15	0,00 0,00 0,00 0,00	0,00 0,00 0,00 0,00
Totale MISSIONE 08	ASSETTO DEL TERRITORIO ED EDILIZIA ABITATIVA	1.561.947,15	previsione di competenza di cui già impegnato di cui fondo pluriennale vincolato previsione di cassa	3.205.832,69	993.077,58 0,00 940.000,00 2.555.024,73	792.871,58 0,00 0,00 0,00	792.871,58 0,00 0,00 0,00	792.871,58 0,00 0,00 0,00

**BILANCIO DI PREVISIONE
SPESE**

MISSIONE, PROGRAMMA, TITOLO	DENOMINAZIONE	RESIDUI PRESUNTI AL TERMINE DELL'ESERCIZIO 2019		PREVISIONI DEFINITIVE DELL'ANNO 2019				
					Previsioni dell'anno 2020	Previsioni dell'anno 2021	Previsioni dell'anno 2022	
MISSIONE	09	SVILUPPO SOSTENIBILE E TUTELA DEL TERRITORIO E DELL'AMBIENTE						
0901	Programma	01	DIFESA DEL SUOLO					
	Titolo 2		SPESE IN CONTO CAPITALE	47.580,00	previsione di competenza di cui già impegnato di cui fondo pluriennale vincolato previsione di cassa	0,00 0,00 0,00 47.580,00	0,00 0,00 0,00 47.580,00	0,00 0,00 0,00 0,00
	Totale programma	01	DIFESA DEL SUOLO	47.580,00	previsione di competenza di cui già impegnato di cui fondo pluriennale vincolato previsione di cassa	0,00 0,00 0,00 47.580,00	0,00 0,00 0,00 47.580,00	0,00 0,00 0,00 0,00
0902	Programma	02	TUTELA, VALORIZZAZIONE E RECUPERO AMBIENTALE					
	Titolo 1		SPESE CORRENTI	2.503.913,55	previsione di competenza di cui già impegnato di cui fondo pluriennale vincolato previsione di cassa	2.563.459,05 0,00 0,00 2.603.057,87	57.016,41 0,00 0,00 2.560.929,96	56.295,41 0,00 0,00 0,00
	Titolo 2		SPESE IN CONTO CAPITALE	185.235,18	previsione di competenza di cui già impegnato di cui fondo pluriennale vincolato previsione di cassa	505.573,36 0,00 0,00 552.792,31	267.000,00 0,00 0,00 452.235,18	150.000,00 0,00 0,00 0,00
	Totale programma	02	TUTELA, VALORIZZAZIONE E RECUPERO AMBIENTALE	2.689.148,73	previsione di competenza di cui già impegnato di cui fondo pluriennale vincolato previsione di cassa	3.069.032,41 0,00 0,00 3.155.850,18	324.016,41 0,00 0,00 3.013.165,14	206.295,41 0,00 0,00 0,00
0903	Programma	03	RIFIUTI					
	Titolo 1		SPESE CORRENTI	4.845.501,21	previsione di competenza di cui già impegnato di cui fondo pluriennale vincolato previsione di cassa	9.792.208,46 0,00 0,00 12.234.591,01	9.792.287,25 256.045,12 0,00 10.637.788,46	9.792.287,25 256.045,12 0,00 0,00
	Titolo 2		SPESE IN CONTO CAPITALE	0,00	previsione di competenza di cui già impegnato di cui fondo pluriennale vincolato previsione di cassa	0,00 0,00 0,00 0,00	0,00 0,00 0,00 0,00	0,00 0,00 0,00 0,00
	Totale programma	03	RIFIUTI	4.845.501,21	previsione di competenza di cui già impegnato di cui fondo pluriennale vincolato previsione di cassa	9.792.208,46 0,00 0,00 12.234.591,01	9.792.287,25 256.045,12 0,00 10.637.788,46	9.792.287,25 256.045,12 0,00 0,00
0904	Programma	04	SERVIZIO IDRICO INTEGRATO					
	Titolo 1		SPESE CORRENTI	0,00	previsione di competenza di cui già impegnato di cui fondo pluriennale vincolato previsione di cassa	52.160,00 0,00 0,00 52.160,00	50.370,00 0,00 0,00 50.370,00	48.576,00 0,00 0,00 0,00

**BILANCIO DI PREVISIONE
SPESE**

Pag. 21

MISSIONE, PROGRAMMA, TITOLO	DENOMINAZIONE	RESIDUI PRESUNTI AL TERMINE DELL'ESERCIZIO 2019		PREVISIONI DEFINITIVE DELL'ANNO 2019			
					Previsioni dell'anno 2020	Previsioni dell'anno 2021	Previsioni dell'anno 2022
Titolo 2	SPESE IN CONTO CAPITALE	0,00	previsione di competenza di cui già impegnato di cui fondo pluriennale vincolato previsione di cassa	143.909,36 0,00 393.754,88	47.500,00 0,00 0,00 47.500,00	0,00 0,00 0,00	0,00 0,00 0,00
Totale programma	04 SERVIZIO IDRICO INTEGRATO	0,00	previsione di competenza di cui già impegnato di cui fondo pluriennale vincolato previsione di cassa	196.069,36 0,00 0,00 445.914,88	97.870,00 0,00 0,00 97.870,00	48.576,00 0,00 0,00	46.797,00 0,00 0,00
0905 Programma	05 AREE PROTETTE, PARCHI NATURALI, PROTEZIONE NATURALISTICA E FORESTAZIONE						
Titolo 1	SPESE CORRENTI	0,00	previsione di competenza di cui già impegnato di cui fondo pluriennale vincolato previsione di cassa	0,00 0,00 0,00	0,00 0,00 0,00 0,00	0,00 0,00 0,00	0,00 0,00 0,00
Titolo 2	SPESE IN CONTO CAPITALE	0,00	previsione di competenza di cui già impegnato di cui fondo pluriennale vincolato previsione di cassa	236.862,00 0,00 196.862,00	200.000,00 0,00 0,00 200.000,00	200.000,00 0,00 0,00	200.000,00 0,00 0,00
Totale programma	05 AREE PROTETTE, PARCHI NATURALI, PROTEZIONE NATURALISTICA E FORESTAZIONE	0,00	previsione di competenza di cui già impegnato di cui fondo pluriennale vincolato previsione di cassa	236.862,00 0,00 0,00 196.862,00	200.000,00 0,00 0,00 200.000,00	200.000,00 0,00 0,00	200.000,00 0,00 0,00
0908 Programma	08 QUALITÀ DELL'ARIA E RIDUZIONE DELL'INQUINAMENTO						
Titolo 1	SPESE CORRENTI	0,00	previsione di competenza di cui già impegnato di cui fondo pluriennale vincolato previsione di cassa	0,00 0,00 0,00	0,00 0,00 0,00 0,00	0,00 0,00 0,00	0,00 0,00 0,00
Titolo 2	SPESE IN CONTO CAPITALE	0,00	previsione di competenza di cui già impegnato di cui fondo pluriennale vincolato previsione di cassa	100.000,00 0,00 80.424,48	100.000,00 0,00 0,00 100.000,00	100.000,00 0,00 0,00	100.000,00 0,00 0,00
Totale programma	08 QUALITÀ DELL'ARIA E RIDUZIONE DELL'INQUINAMENTO	0,00	previsione di competenza di cui già impegnato di cui fondo pluriennale vincolato previsione di cassa	100.000,00 0,00 0,00 80.424,48	100.000,00 0,00 0,00 100.000,00	100.000,00 0,00 0,00	100.000,00 0,00 0,00
Totale MISSIONE 09	SVILUPPO SOSTENIBILE E TUTELA DEL TERRITORIO E DELL'AMBIENTE	7.582.229,94	previsione di competenza di cui già impegnato di cui fondo pluriennale vincolato previsione di cassa	13.394.172,23 0,00 0,00 16.161.222,55	10.514.173,66 256.045,12 0,00 14.096.403,60	10.347.158,66 256.045,12 0,00	10.344.821,66 0,00 0,00

**BILANCIO DI PREVISIONE
SPESE**

MISSIONE, PROGRAMMA, TITOLO	DENOMINAZIONE	RESIDUI PRESUNTI AL TERMINE DELL'ESERCIZIO 2019		PREVISIONI DEFINITIVE DELL'ANNO 2019			
					Previsioni dell'anno 2020	Previsioni dell'anno 2021	Previsioni dell'anno 2022
MISSIONE 10	TRASPORTI E DIRITTO ALLA MOBILITA'						
1002 Programma 02	TRASPORTO PUBBLICO LOCALE						
Titolo 1	SPESE CORRENTI	0,00	previsione di competenza di cui già impegnato di cui fondo pluriennale vincolato previsione di cassa	590.522,00 0,00 0,00 590.522,00	571.221,00 0,00 0,00 571.221,00	571.049,00 0,00 0,00 571.049,00	570.868,00 0,00 0,00 570.868,00
Titolo 2	SPESE IN CONTO CAPITALE	0,00	previsione di competenza di cui già impegnato di cui fondo pluriennale vincolato previsione di cassa	0,00 0,00 0,00 0,00	0,00 0,00 0,00 0,00	0,00 0,00 0,00 0,00	0,00 0,00 0,00 0,00
Titolo 3	SPESE PER INCREMENTO ATTIVITA' FINANZIARIE	0,00	previsione di competenza di cui già impegnato di cui fondo pluriennale vincolato previsione di cassa	0,00 0,00 0,00 0,00	0,00 0,00 0,00 0,00	0,00 0,00 0,00 0,00	0,00 0,00 0,00 0,00
Totale programma	02 TRASPORTO PUBBLICO LOCALE	0,00	previsione di competenza di cui già impegnato di cui fondo pluriennale vincolato previsione di cassa	590.522,00 0,00 0,00 590.522,00	571.221,00 0,00 0,00 571.221,00	571.049,00 0,00 0,00 571.049,00	570.868,00 0,00 0,00 570.868,00
1005 Programma 05	VIABILITA' E INFRASTRUTTURE STRADALI						
Titolo 1	SPESE CORRENTI *	245.065,50	previsione di competenza di cui già impegnato di cui fondo pluriennale vincolato previsione di cassa	1.703.473,00 0,00 0,00 2.135.645,62	1.731.076,00 35.000,00 0,00 1.976.141,50	1.753.128,00 0,00 0,00 1.753.128,00	1.769.242,00 0,00 0,00 1.769.242,00
Titolo 2	SPESE IN CONTO CAPITALE	4.443.689,61	previsione di competenza di cui già impegnato di cui fondo pluriennale vincolato previsione di cassa	7.851.127,21 0,00 0,00 7.760.966,92	3.233.630,00 0,00 0,00 7.677.319,61	2.870.000,00 0,00 0,00 2.870.000,00	1.420.000,00 0,00 0,00 1.420.000,00
Totale programma	05 VIABILITA' E INFRASTRUTTURE STRADALI	4.688.755,11	previsione di competenza di cui già impegnato di cui fondo pluriennale vincolato previsione di cassa	9.554.600,21 0,00 0,00 9.896.612,54	4.964.706,00 35.000,00 0,00 9.653.461,11	4.623.128,00 0,00 0,00 4.623.128,00	3.189.242,00 0,00 0,00 3.189.242,00
Totale MISSIONE 10	TRASPORTI E DIRITTO ALLA MOBILITA'	4.688.755,11	previsione di competenza di cui già impegnato di cui fondo pluriennale vincolato previsione di cassa	10.145.122,21 0,00 0,00 10.487.134,54	5.535.927,00 35.000,00 0,00 10.224.682,11	5.194.177,00 0,00 0,00 5.194.177,00	3.760.110,00 0,00 0,00 3.760.110,00

**BILANCIO DI PREVISIONE
SPESE**

MISSIONE, PROGRAMMA, TITOLO	DENOMINAZIONE	RESIDUI PRESUNTI AL TERMINE DELL'ESERCIZIO 2019		PREVISIONI DEFINITIVE DELL'ANNO 2019	Previsioni dell'anno		
					2020	2021	2022
MISSIONE 11	SOCCORSO CIVILE						
1101 Programma 01	SISTEMA DI PROTEZIONE CIVILE						
Titolo 2	SPESE IN CONTO CAPITALE	0,00	previsione di competenza di cui già impegnato di cui fondo pluriennale vincolato previsione di cassa	0,00 0,00 0,00 0,00	0,00 0,00 0,00 0,00	0,00 0,00 0,00 0,00	0,00 0,00 0,00 0,00
Totale programma 01	SISTEMA DI PROTEZIONE CIVILE	0,00	previsione di competenza di cui già impegnato di cui fondo pluriennale vincolato previsione di cassa	0,00 0,00 0,00 0,00	0,00 0,00 0,00 0,00	0,00 0,00 0,00 0,00	0,00 0,00 0,00 0,00
1102 Programma 02	INTERVENTI A SEGUITO DI CALAMITÀ NATURALI						
Titolo 1	SPESE CORRENTI	0,00	previsione di competenza di cui già impegnato di cui fondo pluriennale vincolato previsione di cassa	0,00 0,00 0,00 0,00	0,00 0,00 0,00 0,00	0,00 0,00 0,00 0,00	0,00 0,00 0,00 0,00
Titolo 2	SPESE IN CONTO CAPITALE	150.000,00	previsione di competenza di cui già impegnato di cui fondo pluriennale vincolato previsione di cassa	150.000,00 0,00 0,00 150.000,00	0,00 0,00 0,00 150.000,00	0,00 0,00 0,00 0,00	0,00 0,00 0,00 0,00
Totale programma 02	INTERVENTI A SEGUITO DI CALAMITÀ NATURALI	150.000,00	previsione di competenza di cui già impegnato di cui fondo pluriennale vincolato previsione di cassa	150.000,00 0,00 0,00 150.000,00	0,00 0,00 0,00 150.000,00	0,00 0,00 0,00 0,00	0,00 0,00 0,00 0,00
Totale MISSIONE 11	SOCCORSO CIVILE	150.000,00	previsione di competenza di cui già impegnato di cui fondo pluriennale vincolato previsione di cassa	150.000,00 0,00 0,00 150.000,00	0,00 0,00 0,00 150.000,00	0,00 0,00 0,00 0,00	0,00 0,00 0,00 0,00

**BILANCIO DI PREVISIONE
SPESE**

MISSIONE, PROGRAMMA, TITOLO	DENOMINAZIONE	RESIDUI PRESUNTI AL TERMINE DELL'ESERCIZIO 2019		PREVISIONI DEFINITIVE DELL'ANNO 2019	PREVISIONI				
					Previsioni dell'anno 2020	Previsioni dell'anno 2021	Previsioni dell'anno 2022		
MISSIONE	12	DIRITTI SOCIALI, POLITICHE SOCIALI E FAMIGLIA							
1201	Programma	01	INTERVENTI PER L'INFANZIA E I MINORI E PER ASILI NIDO						
	Titolo 1		SPESE CORRENTI *	729.554,52	previsione di competenza di cui già impegnato di cui fondo pluriennale vincolato previsione di cassa	2.505.238,09 0,00 2.770.408,72	2.400.897,00 147.916,40 0,00 3.130.451,52	2.271.524,00 0,00 0,00 0,00	2.350.311,00 0,00 0,00 0,00
	Titolo 2		SPESE IN CONTO CAPITALE *	541,45	previsione di competenza di cui già impegnato di cui fondo pluriennale vincolato previsione di cassa	0,00 0,00 541,45	0,00 0,00 0,00 541,45	0,00 0,00 0,00 0,00	0,00 0,00 0,00 0,00
	Totale programma	01	INTERVENTI PER L'INFANZIA E I MINORI E PER ASILI NIDO	730.095,97	previsione di competenza di cui già impegnato di cui fondo pluriennale vincolato previsione di cassa	2.505.238,09 0,00 2.770.950,17	2.400.897,00 147.916,40 0,00 3.130.992,97	2.271.524,00 0,00 0,00 0,00	2.350.311,00 0,00 0,00 0,00
1202	Programma	02	INTERVENTI PER LA DISABILITA'						
	Titolo 1		SPESE CORRENTI	24.591,78	previsione di competenza di cui già impegnato di cui fondo pluriennale vincolato previsione di cassa	0,00 0,00 365.618,45	0,00 0,00 0,00 24.591,78	0,00 0,00 0,00 0,00	0,00 0,00 0,00 0,00
	Titolo 2		SPESE IN CONTO CAPITALE *	44.208,14	previsione di competenza di cui già impegnato di cui fondo pluriennale vincolato previsione di cassa	26.519,36 3.070,74 56.358,12	3.070,74 3.070,74 0,00 47.278,88	0,00 0,00 0,00 0,00	0,00 0,00 0,00 0,00
	Totale programma	02	INTERVENTI PER LA DISABILITA'	68.799,92	previsione di competenza di cui già impegnato di cui fondo pluriennale vincolato previsione di cassa	26.519,36 0,00 3.070,74 421.976,57	3.070,74 3.070,74 0,00 71.870,66	0,00 0,00 0,00 0,00	0,00 0,00 0,00 0,00
1203	Programma	03	INTERVENTI PER GLI ANZIANI						
	Titolo 1		SPESE CORRENTI	0,00	previsione di competenza di cui già impegnato di cui fondo pluriennale vincolato previsione di cassa	2.318,00 0,00 2.318,00	2.025,00 0,00 0,00 2.025,00	1.798,00 0,00 0,00 0,00	1.643,00 0,00 0,00 0,00
	Titolo 2		SPESE IN CONTO CAPITALE *	0,00	previsione di competenza di cui già impegnato di cui fondo pluriennale vincolato previsione di cassa	0,00 0,00 0,00	0,00 0,00 0,00 0,00	0,00 0,00 0,00 0,00	0,00 0,00 0,00 0,00
	Totale programma	03	INTERVENTI PER GLI ANZIANI	0,00	previsione di competenza di cui già impegnato di cui fondo pluriennale vincolato previsione di cassa	2.318,00 0,00 0,00 2.318,00	2.025,00 0,00 0,00 2.025,00	1.798,00 0,00 0,00 0,00	1.643,00 0,00 0,00 0,00

**BILANCIO DI PREVISIONE
SPESE**

MISSIONE, PROGRAMMA, TITOLO	DENOMINAZIONE	RESIDUI PRESUNTI AL TERMINE DELL'ESERCIZIO 2019		PREVISIONI DEFINITIVE DELL'ANNO 2019				
					Previsioni dell'anno 2020	Previsioni dell'anno 2021	Previsioni dell'anno 2022	
1204	Programma 04		INTERVENTI PER I SOGGETTI A RISCHIO DI ESCLUSIONE SOCIALE					
	Titolo 1	118.077,61	SPESE CORRENTI *	previsione di competenza di cui già impegnato di cui fondo pluriennale vincolato previsione di cassa	60.000,00 0,00 0,00 195.804,33	70.000,00 0,00 0,00 188.077,61	70.000,00 0,00 0,00 0,00	70.000,00 0,00 0,00 0,00
	Titolo 2	0,00	SPESE IN CONTO CAPITALE	previsione di competenza di cui già impegnato di cui fondo pluriennale vincolato previsione di cassa	0,00 0,00 0,00 0,00	0,00 0,00 0,00 0,00	0,00 0,00 0,00 0,00	0,00 0,00 0,00 0,00
	Totale programma	118.077,61	INTERVENTI PER I SOGGETTI A RISCHIO DI ESCLUSIONE SOCIALE	previsione di competenza di cui già impegnato di cui fondo pluriennale vincolato previsione di cassa	60.000,00 0,00 0,00 195.804,33	70.000,00 0,00 0,00 188.077,61	70.000,00 0,00 0,00 0,00	70.000,00 0,00 0,00 0,00
1205	Programma 05		INTERVENTI PER LE FAMIGLIE					
	Titolo 1	0,00	SPESE CORRENTI	previsione di competenza di cui già impegnato di cui fondo pluriennale vincolato previsione di cassa	0,00 0,00 0,00 0,00	0,00 0,00 0,00 0,00	0,00 0,00 0,00 0,00	0,00 0,00 0,00 0,00
	Titolo 2	0,00	SPESE IN CONTO CAPITALE	previsione di competenza di cui già impegnato di cui fondo pluriennale vincolato previsione di cassa	0,00 0,00 0,00 0,00	0,00 0,00 0,00 0,00	0,00 0,00 0,00 0,00	0,00 0,00 0,00 0,00
	Totale programma	0,00	INTERVENTI PER LE FAMIGLIE	previsione di competenza di cui già impegnato di cui fondo pluriennale vincolato previsione di cassa	0,00 0,00 0,00 0,00	0,00 0,00 0,00 0,00	0,00 0,00 0,00 0,00	0,00 0,00 0,00 0,00
1206	Programma 06		INTERVENTI PER IL DIRITTO ALLA CASA					
	Titolo 1	0,00	SPESE CORRENTI	previsione di competenza di cui già impegnato di cui fondo pluriennale vincolato previsione di cassa	0,00 0,00 0,00 8.000,00	0,00 0,00 0,00 0,00	0,00 0,00 0,00 0,00	0,00 0,00 0,00 0,00
	Totale programma	0,00	INTERVENTI PER IL DIRITTO ALLA CASA	previsione di competenza di cui già impegnato di cui fondo pluriennale vincolato previsione di cassa	0,00 0,00 0,00 8.000,00	0,00 0,00 0,00 0,00	0,00 0,00 0,00 0,00	0,00 0,00 0,00 0,00
1207	Programma 07		PROGRAMMAZIONE E GOVERNO DELLA RETE DEI SERVIZI SOCIO SANITARI E SOCIALI					
	Titolo 1	0,00	SPESE CORRENTI	previsione di competenza di cui già impegnato di cui fondo pluriennale vincolato previsione di cassa	3.200.301,86 0,00 0,00 4.747.086,54	3.187.406,81 0,00 0,00 3.187.406,81	3.187.406,81 0,00 0,00 0,00	3.187.406,81 0,00 0,00 0,00

**BILANCIO DI PREVISIONE
SPESE**

Pag. 26

MISSIONE, PROGRAMMA, TITOLO	DENOMINAZIONE	RESIDUI PRESUNTI AL TERMINE DELL'ESERCIZIO 2019		PREVISIONI DEFINITIVE DELL'ANNO 2019					
					Previsioni dell'anno 2020	Previsioni dell'anno 2021	Previsioni dell'anno 2022		
Totale programma	07	PROGRAMMAZIONE E GOVERNO DELLA RETE DEI SERVIZI SOCIOSANITARI E SOCIALI	0,00	previsione di competenza di cui già impegnato di cui fondo pluriennale vincolato previsione di cassa	3.200.301,86 0,00 0,00 4.747.086,54	3.187.406,81 0,00 0,00 3.187.406,81	3.187.406,81 0,00 0,00 3.187.406,81	3.187.406,81 0,00 0,00 3.187.406,81	
1208	Programma	08	COOPERAZIONE E ASSOCIAZIONISMO						
	Titolo 1		SPESE CORRENTI	0,00	previsione di competenza di cui già impegnato di cui fondo pluriennale vincolato previsione di cassa	100,00 0,00 0,00 12.193,23	0,00 0,00 0,00 0,00	0,00 0,00 0,00 0,00	0,00 0,00 0,00 0,00
Totale programma	08	COOPERAZIONE E ASSOCIAZIONISMO	0,00	previsione di competenza di cui già impegnato di cui fondo pluriennale vincolato previsione di cassa	100,00 0,00 0,00 12.193,23	0,00 0,00 0,00 0,00	0,00 0,00 0,00 0,00	0,00 0,00 0,00 0,00	
1209	Programma	09	SERVIZIO NECROSCOPICO E CIMITERIALE						
	Titolo 1		SPESE CORRENTI	14.203,70	previsione di competenza di cui già impegnato di cui fondo pluriennale vincolato previsione di cassa	31.474,00 0,00 0,00 41.123,61	29.666,00 0,00 0,00 43.869,70	27.781,00 0,00 0,00 0,00	25.835,00 0,00 0,00 0,00
	Titolo 2		SPESE IN CONTO CAPITALE	0,00	previsione di competenza di cui già impegnato di cui fondo pluriennale vincolato previsione di cassa	50.000,00 0,00 0,00 40.000,00	50.000,00 0,00 0,00 50.000,00	0,00 0,00 0,00 0,00	0,00 0,00 0,00 0,00
	Titolo 3		SPESE PER INCREMENTO ATTIVITA' FINANZIARIE	0,00	previsione di competenza di cui già impegnato di cui fondo pluriennale vincolato previsione di cassa	0,00 0,00 0,00 0,00	0,00 0,00 0,00 0,00	0,00 0,00 0,00 0,00	0,00 0,00 0,00 0,00
Totale programma	09	SERVIZIO NECROSCOPICO E CIMITERIALE	14.203,70	previsione di competenza di cui già impegnato di cui fondo pluriennale vincolato previsione di cassa	81.474,00 0,00 0,00 81.123,61	79.666,00 0,00 0,00 93.869,70	27.781,00 0,00 0,00 0,00	25.835,00 0,00 0,00 0,00	
Totale MISSIONE 12		DIRITTI SOCIALI, POLITICHE SOCIALI E FAMIGLIA	931.177,20	previsione di competenza di cui già impegnato di cui fondo pluriennale vincolato previsione di cassa	5.875.951,31 150.987,14 3.070,74 8.239.452,45	5.743.065,55 150.987,14 0,00 6.674.242,75	5.558.509,81 0,00 0,00 0,00	5.635.195,81 0,00 0,00 0,00	

**BILANCIO DI PREVISIONE
SPESE**

MISSIONE, PROGRAMMA, TITOLO	DENOMINAZIONE	RESIDUI PRESUNTI AL TERMINE DELL'ESERCIZIO 2019		PREVISIONI DEFINITIVE DELL'ANNO 2019	PREVISIONI				
					Previsioni dell'anno 2020	Previsioni dell'anno 2021	Previsioni dell'anno 2022		
MISSIONE	14	SVILUPPO ECONOMICO E COMPETITIVITÀ							
1401	Programma	01	INDUSTRIA, E PMI E ARTIGIANATO						
Titolo 1	SPESE CORRENTI	0,47	previsione di competenza di cui già impegnato di cui fondo pluriennale vincolato previsione di cassa	2.633,00 0,00 0,00 2.633,00	1.635,00 0,00 0,00 1.635,47	1.490,00 0,00 0,00 0,00	2.445,00 0,00 0,00 0,00		
Titolo 2	SPESE IN CONTO CAPITALE *	0,00	previsione di competenza di cui già impegnato di cui fondo pluriennale vincolato previsione di cassa	32.130,00 0,00 0,00 32.130,00	0,00 0,00 0,00 0,00	0,00 0,00 0,00 0,00	0,00 0,00 0,00 0,00		
Titolo 3	SPESE PER INCREMENTO ATTIVITA' FINANZIARIE	0,00	previsione di competenza di cui già impegnato di cui fondo pluriennale vincolato previsione di cassa	0,00 0,00 0,00 0,00	0,00 0,00 0,00 0,00	0,00 0,00 0,00 0,00	0,00 0,00 0,00 0,00		
Totale programma	01	INDUSTRIA, E PMI E ARTIGIANATO		0,47	previsione di competenza di cui già impegnato di cui fondo pluriennale vincolato previsione di cassa	34.763,00 0,00 0,00 34.763,00	1.635,00 0,00 0,00 1.635,47	1.490,00 0,00 0,00 0,00	2.445,00 0,00 0,00 0,00
1402	Programma	02	COMMERCIO - RETI DISTRIBUTIVE - TUTELA DEI CONSUMATORI						
Titolo 1	SPESE CORRENTI	0,00	previsione di competenza di cui già impegnato di cui fondo pluriennale vincolato previsione di cassa	467.891,25 0,00 0,00 467.891,25	468.257,33 0,00 0,00 468.257,33	468.257,33 0,00 0,00 0,00	468.257,33 0,00 0,00 0,00		
Titolo 2	SPESE IN CONTO CAPITALE *	96.222,87	previsione di competenza di cui già impegnato di cui fondo pluriennale vincolato previsione di cassa	2.504.024,37 0,00 0,00 535.166,37	2.350.086,00 0,00 1.848.224,00 598.084,87	1.928.224,00 0,00 647.894,00 0,00	847.894,00 0,00 0,00 0,00		
Totale programma	02	COMMERCIO - RETI DISTRIBUTIVE - TUTELA DEI CONSUMATORI		96.222,87	previsione di competenza di cui già impegnato di cui fondo pluriennale vincolato previsione di cassa	2.971.915,62 0,00 1.848.224,00 1.003.057,62	2.818.343,33 0,00 1.848.224,00 1.066.342,20	2.396.481,33 0,00 647.894,00 0,00	1.316.151,33 0,00 0,00 0,00
1403	Programma	03	RICERCA E INNOVAZIONE						
Titolo 1	SPESE CORRENTI	0,00	previsione di competenza di cui già impegnato di cui fondo pluriennale vincolato previsione di cassa	0,00 0,00 0,00 0,00	0,00 0,00 0,00 0,00	0,00 0,00 0,00 0,00	0,00 0,00 0,00 0,00		
Titolo 2	SPESE IN CONTO CAPITALE	800,00	previsione di competenza di cui già impegnato di cui fondo pluriennale vincolato previsione di cassa	0,00 0,00 0,00 800,00	0,00 0,00 0,00 800,00	0,00 0,00 0,00 0,00	0,00 0,00 0,00 0,00		

**BILANCIO DI PREVISIONE
SPESE**

MISSIONE, PROGRAMMA, TITOLO	DENOMINAZIONE	RESIDUI PRESUNTI AL TERMINE DELL'ESERCIZIO 2019		PREVISIONI DEFINITIVE DELL'ANNO 2019	PREVISIONI		
					Previsioni dell'anno 2020	Previsioni dell'anno 2021	Previsioni dell'anno 2022
Totale programma	03 RICERCA E INNOVAZIONE	800,00	previsione di competenza di cui già impegnato di cui fondo pluriennale vincolato previsione di cassa	0,00	0,00	0,00	0,00
					0,00	0,00	0,00
					0,00	0,00	0,00
				800,00	800,00		0,00
1404 Programma	04 RETI E ALTRI SERVIZI DI PUBBLICA UTILITA'						
Titolo 1	SPESE CORRENTI	0,00	previsione di competenza di cui già impegnato di cui fondo pluriennale vincolato previsione di cassa	0,00	0,00	0,00	0,00
					0,00	0,00	0,00
					0,00	0,00	0,00
Titolo 2	SPESE IN CONTO CAPITALE	0,00	previsione di competenza di cui già impegnato di cui fondo pluriennale vincolato previsione di cassa	0,00	0,00	0,00	0,00
					0,00	0,00	0,00
					0,00	0,00	0,00
Titolo 3	SPESE PER INCREMENTO ATTIVITA' FINANZIARIE	0,00	previsione di competenza di cui già impegnato di cui fondo pluriennale vincolato previsione di cassa	0,00	0,00	0,00	0,00
					0,00	0,00	0,00
					0,00	0,00	0,00
Totale programma	04 RETI E ALTRI SERVIZI DI PUBBLICA UTILITA'	0,00	previsione di competenza di cui già impegnato di cui fondo pluriennale vincolato previsione di cassa	0,00	0,00	0,00	0,00
					0,00	0,00	0,00
					0,00	0,00	0,00
				0,00	0,00	0,00	0,00
Totale MISSIONE 14	SVILUPPO ECONOMICO E COMPETITIVITÀ	97.023,34	previsione di competenza di cui già impegnato di cui fondo pluriennale vincolato previsione di cassa	3.006.678,62	2.819.978,33	2.397.971,33	1.318.596,33
					0,00	0,00	0,00
					0,00	1.848.224,00	647.894,00
				1.038.620,62	1.068.777,67		0,00

**BILANCIO DI PREVISIONE
SPESE**

MISSIONE, PROGRAMMA, TITOLO	DENOMINAZIONE	RESIDUI PRESUNTI AL TERMINE DELL'ESERCIZIO 2019		PREVISIONI DEFINITIVE DELL'ANNO 2019	PREVISIONI			
					Previsioni dell'anno 2020	Previsioni dell'anno 2021	Previsioni dell'anno 2022	
MISSIONE 15	POLITICHE PER IL LAVORO E LA FORMAZIONE PROFESSIONALE							
1502 Programma 02	FORMAZIONE PROFESSIONALE							
Titolo 1	SPESE CORRENTI	0,00	previsione di competenza di cui già impegnato di cui fondo pluriennale vincolato previsione di cassa	0,00 0,00 0,00 0,00	0,00 0,00 0,00 0,00	0,00 0,00 0,00 0,00	0,00 0,00 0,00 0,00	0,00 0,00 0,00 0,00
Totale programma 02	FORMAZIONE PROFESSIONALE	0,00	previsione di competenza di cui già impegnato di cui fondo pluriennale vincolato previsione di cassa	0,00 0,00 0,00 0,00	0,00 0,00 0,00 0,00	0,00 0,00 0,00 0,00	0,00 0,00 0,00 0,00	0,00 0,00 0,00 0,00
1503 Programma 03	SOSTEGNO ALL'OCCUPAZIONE							
Titolo 1	SPESE CORRENTI	0,00	previsione di competenza di cui già impegnato di cui fondo pluriennale vincolato previsione di cassa	0,00 0,00 0,00 0,00	0,00 0,00 0,00 0,00	0,00 0,00 0,00 0,00	0,00 0,00 0,00 0,00	0,00 0,00 0,00 0,00
Totale programma 03	SOSTEGNO ALL'OCCUPAZIONE	0,00	previsione di competenza di cui già impegnato di cui fondo pluriennale vincolato previsione di cassa	0,00 0,00 0,00 0,00	0,00 0,00 0,00 0,00	0,00 0,00 0,00 0,00	0,00 0,00 0,00 0,00	0,00 0,00 0,00 0,00
Totale MISSIONE 15	POLITICHE PER IL LAVORO E LA FORMAZIONE PROFESSIONALE	0,00	previsione di competenza di cui già impegnato di cui fondo pluriennale vincolato previsione di cassa	0,00 0,00 0,00 0,00	0,00 0,00 0,00 0,00	0,00 0,00 0,00 0,00	0,00 0,00 0,00 0,00	0,00 0,00 0,00 0,00

**BILANCIO DI PREVISIONE
SPESE**

MISSIONE, PROGRAMMA, TITOLO	DENOMINAZIONE	RESIDUI PRESUNTI AL TERMINE DELL'ESERCIZIO 2019		PREVISIONI DEFINITIVE DELL'ANNO 2019				
					Previsioni dell'anno 2020	Previsioni dell'anno 2021	Previsioni dell'anno 2022	
MISSIONE	16	AGRICOLTURA, POLITICHE AGROALIMENTARI E PESCA						
1601	Programma	01	SVILUPPO DEL SETTORE AGRICOLO E DEL SISTEMA AGROALIMENTARE					
Titolo 1	SPESE CORRENTI	0,00	previsione di competenza di cui già impegnato di cui fondo pluriennale vincolato previsione di cassa	66,00 0,00 0,00 66,00	35,00 0,00 0,00 35,00	0,00 0,00 0,00	0,00 0,00 0,00	
Titolo 2	SPESE IN CONTO CAPITALE	0,00	previsione di competenza di cui già impegnato di cui fondo pluriennale vincolato previsione di cassa	0,00 0,00 0,00 0,00	0,00 0,00 0,00 0,00	0,00 0,00 0,00	0,00 0,00 0,00	
Titolo 3	SPESE PER INCREMENTO ATTIVITA' FINANZIARIE	0,00	previsione di competenza di cui già impegnato di cui fondo pluriennale vincolato previsione di cassa	0,00 0,00 0,00 0,00	0,00 0,00 0,00 0,00	0,00 0,00 0,00	0,00 0,00 0,00	
Totale programma	01	SVILUPPO DEL SETTORE AGRICOLO E DEL SISTEMA AGROALIMENTARE		0,00	previsione di competenza di cui già impegnato di cui fondo pluriennale vincolato previsione di cassa	66,00 35,00 0,00 35,00	0,00 0,00 0,00	0,00 0,00 0,00
Totale MISSIONE 16	AGRICOLTURA, POLITICHE AGROALIMENTARI E PESCA	0,00	previsione di competenza di cui già impegnato di cui fondo pluriennale vincolato previsione di cassa	66,00 0,00 0,00 66,00	35,00 0,00 0,00 35,00	0,00 0,00 0,00	0,00 0,00 0,00	

**BILANCIO DI PREVISIONE
SPESE**

MISSIONE, PROGRAMMA, TITOLO	DENOMINAZIONE	RESIDUI PRESUNTI AL TERMINE DELL'ESERCIZIO 2019		PREVISIONI DEFINITIVE DELL'ANNO 2019	Previsioni dell'anno		
					2020	2021	2022
MISSIONE 17	ENERGIA E DIVERSIFICAZIONE DELLE FONTI ENERGETICHE						
1701 Programma 01	FONTI ENERGETICHE						
Titolo 2	SPESE IN CONTO CAPITALE *	0,00	previsione di competenza di cui già impegnato di cui fondo pluriennale vincolato previsione di cassa	0,00 0,00 0,00 0,00	0,00 0,00 0,00 0,00	0,00 0,00 0,00 0,00	0,00 0,00 0,00 0,00
Totale programma 01	FONTI ENERGETICHE	0,00	previsione di competenza di cui già impegnato di cui fondo pluriennale vincolato previsione di cassa	0,00 0,00 0,00 0,00	0,00 0,00 0,00 0,00	0,00 0,00 0,00 0,00	0,00 0,00 0,00 0,00
Totale MISSIONE 17	ENERGIA E DIVERSIFICAZIONE DELLE FONTI ENERGETICHE	0,00	previsione di competenza di cui già impegnato di cui fondo pluriennale vincolato previsione di cassa	0,00 0,00 0,00 0,00	0,00 0,00 0,00 0,00	0,00 0,00 0,00 0,00	0,00 0,00 0,00 0,00

**BILANCIO DI PREVISIONE
SPESE**

MISSIONE, PROGRAMMA, TITOLO	DENOMINAZIONE	RESIDUI PRESUNTI AL TERMINE DELL'ESERCIZIO 2019		PREVISIONI DEFINITIVE DELL'ANNO 2019			
					Previsioni dell'anno 2020	Previsioni dell'anno 2021	Previsioni dell'anno 2022
MISSIONE 19	RELAZIONI INTERNAZIONALI						
1901 Programma	01 RELAZIONI INTERNAZIONALI E COOPERAZIONE ALLO SVILUPPO						
Titolo 1	SPESE CORRENTI	0,00	previsione di competenza di cui già impegnato di cui fondo pluriennale vincolato previsione di cassa	96.709,43 0,00 194.109,13	95.407,43 0,00 0,00 95.407,43	95.407,43 0,00 0,00 95.407,43	95.407,43 0,00 0,00 95.407,43
Totale programma	01 RELAZIONI INTERNAZIONALI E COOPERAZIONE ALLO SVILUPPO	0,00	previsione di competenza di cui già impegnato di cui fondo pluriennale vincolato previsione di cassa	96.709,43 0,00 0,00 194.109,13	95.407,43 0,00 0,00 95.407,43	95.407,43 0,00 0,00 95.407,43	95.407,43 0,00 0,00 95.407,43
Totale MISSIONE 19	RELAZIONI INTERNAZIONALI	0,00	previsione di competenza di cui già impegnato di cui fondo pluriennale vincolato previsione di cassa	96.709,43 0,00 0,00 194.109,13	95.407,43 0,00 0,00 95.407,43	95.407,43 0,00 0,00 95.407,43	95.407,43 0,00 0,00 95.407,43

**BILANCIO DI PREVISIONE
SPESE**

MISSIONE, PROGRAMMA, TITOLO	DENOMINAZIONE	RESIDUI PRESUNTI AL TERMINE DELL'ESERCIZIO 2019		PREVISIONI DEFINITIVE DELL'ANNO 2019			
					Previsioni dell'anno 2020	Previsioni dell'anno 2021	Previsioni dell'anno 2022
MISSIONE 20	FONDI E ACCANTONAMENTI						
2001 Programma 01	FONDO DI RISERVA						
Titolo 1	SPESE CORRENTI	0,00	previsione di competenza di cui già impegnato di cui fondo pluriennale vincolato previsione di cassa	57.488,20 0,00 0,00 125.000,00	142.000,00 0,00 0,00 122.579,00	142.000,00 0,00 0,00 0,00	142.000,00 0,00 0,00 0,00
Totale programma 01	FONDO DI RISERVA	0,00	previsione di competenza di cui già impegnato di cui fondo pluriennale vincolato previsione di cassa	57.488,20 0,00 0,00 125.000,00	142.000,00 0,00 0,00 122.579,00	142.000,00 0,00 0,00 0,00	142.000,00 0,00 0,00 0,00
2002 Programma 02	FONDO CREDITI DI DUBBIA ESIGIBILITA'						
Titolo 1	SPESE CORRENTI	0,00	previsione di competenza di cui già impegnato di cui fondo pluriennale vincolato previsione di cassa	1.002.015,67 0,00 0,00 0,00	1.468.392,42 0,00 0,00 0,00	1.545.676,22 0,00 0,00 0,00	1.545.676,22 0,00 0,00 0,00
Totale programma 02	FONDO CREDITI DI DUBBIA ESIGIBILITA'	0,00	previsione di competenza di cui già impegnato di cui fondo pluriennale vincolato previsione di cassa	1.002.015,67 0,00 0,00 0,00	1.468.392,42 0,00 0,00 0,00	1.545.676,22 0,00 0,00 0,00	1.545.676,22 0,00 0,00 0,00
2003 Programma 03	ALTRI FONDI						
Titolo 1	SPESE CORRENTI	0,00	previsione di competenza di cui già impegnato di cui fondo pluriennale vincolato previsione di cassa	0,00 0,00 0,00 0,00	0,00 0,00 0,00 0,00	0,00 0,00 0,00 0,00	0,00 0,00 0,00 0,00
Totale programma 03	ALTRI FONDI	0,00	previsione di competenza di cui già impegnato di cui fondo pluriennale vincolato previsione di cassa	0,00 0,00 0,00 0,00	0,00 0,00 0,00 0,00	0,00 0,00 0,00 0,00	0,00 0,00 0,00 0,00
Totale MISSIONE 20	FONDI E ACCANTONAMENTI	0,00	previsione di competenza di cui già impegnato di cui fondo pluriennale vincolato previsione di cassa	1.059.503,87 0,00 0,00 125.000,00	1.610.392,42 0,00 0,00 122.579,00	1.687.676,22 0,00 0,00 0,00	1.687.676,22 0,00 0,00 0,00

**BILANCIO DI PREVISIONE
SPESE**

MISSIONE, PROGRAMMA, TITOLO	DENOMINAZIONE	RESIDUI PRESUNTI AL TERMINE DELL'ESERCIZIO 2019		PREVISIONI DEFINITIVE DELL'ANNO 2019					
					Previsioni dell'anno 2020	Previsioni dell'anno 2021	Previsioni dell'anno 2022		
MISSIONE	50	DEBITO PUBBLICO							
5002	Programma	02	QUOTA CAPITALE AMMORTAMENTO MUTUI E PRESTITI OBBLIGAZIONARI						
	Titolo 4		RIMBORSO PRESTITI	0,00	previsione di competenza di cui già impegnato di cui fondo pluriennale vincolato previsione di cassa	3.794.413,00 0,00 0,00 3.794.413,00	3.639.070,00 0,00 0,00 3.639.070,00	3.597.235,00 0,00 0,00 3.597.235,00	3.648.879,00 0,00 0,00 3.648.879,00
	Totale programma	02	QUOTA CAPITALE AMMORTAMENTO MUTUI E PRESTITI OBBLIGAZIONARI	0,00	previsione di competenza di cui già impegnato di cui fondo pluriennale vincolato previsione di cassa	3.794.413,00 0,00 0,00 3.794.413,00	3.639.070,00 0,00 0,00 3.639.070,00	3.597.235,00 0,00 0,00 3.597.235,00	3.648.879,00 0,00 0,00 3.648.879,00
Totale MISSIONE 50	DEBITO PUBBLICO			0,00	previsione di competenza di cui già impegnato di cui fondo pluriennale vincolato previsione di cassa	3.794.413,00 0,00 0,00 3.794.413,00	3.639.070,00 0,00 0,00 3.639.070,00	3.597.235,00 0,00 0,00 3.597.235,00	3.648.879,00 0,00 0,00 3.648.879,00

**BILANCIO DI PREVISIONE
SPESE**

MISSIONE, PROGRAMMA, TITOLO	DENOMINAZIONE	RESIDUI PRESUNTI AL TERMINE DELL'ESERCIZIO 2019		PREVISIONI DEFINITIVE DELL'ANNO 2019				
					Previsioni dell'anno 2020	Previsioni dell'anno 2021	Previsioni dell'anno 2022	
MISSIONE 60	ANTICIPAZIONI FINANZIARIE							
6001	Programma 01	RESTITUZIONE ANTICIPAZIONI DI TESORERIA						
	Titolo 1	SPESE CORRENTI	0,00	previsione di competenza di cui già impegnato di cui fondo pluriennale vincolato previsione di cassa	0,00 0,00 0,00 0,00	0,00 0,00 0,00 0,00	0,00 0,00 0,00 0,00	0,00 0,00 0,00 0,00
	Titolo 5	CHIUSURA ANTICIPAZIONI RICEVUTE DA ISTITUTO TESORIERE/CASSIERE	0,00	previsione di competenza di cui già impegnato di cui fondo pluriennale vincolato previsione di cassa	13.475.247,15 0,00 0,00 0,00	13.337.135,87 0,00 0,00 0,00	0,00 0,00 0,00 0,00	0,00 0,00 0,00 0,00
	Totale programma	01 RESTITUZIONE ANTICIPAZIONI DI TESORERIA	0,00	previsione di competenza di cui già impegnato di cui fondo pluriennale vincolato previsione di cassa	13.475.247,15 0,00 0,00 0,00	13.337.135,87 0,00 0,00 0,00	0,00 0,00 0,00 0,00	0,00 0,00 0,00 0,00
Totale MISSIONE 60	ANTICIPAZIONI FINANZIARIE		0,00	previsione di competenza di cui già impegnato di cui fondo pluriennale vincolato previsione di cassa	13.475.247,15 0,00 0,00 0,00	13.337.135,87 0,00 0,00 0,00	0,00 0,00 0,00 0,00	0,00 0,00 0,00 0,00

**BILANCIO DI PREVISIONE
SPESE**

MISSIONE, PROGRAMMA, TITOLO	DENOMINAZIONE	RESIDUI PRESUNTI AL TERMINE DELL'ESERCIZIO 2019	PREVISIONI DEFINITIVE DELL'ANNO 2019	PREVISIONI		
				Previsioni dell'anno 2020	Previsioni dell'anno 2021	Previsioni dell'anno 2022
MISSIONE 99	SERVIZI PER CONTO TERZI					
9901 Programma 01	SERVIZI PER CONTO TERZI - PARTITE DI GIRO					
Titolo 7	USCITE PER CONTO TERZI E PARTITE DI GIRO	1.107.034,93	previsione di competenza di cui già impegnato di cui fondo pluriennale vincolato previsione di cassa	38.670.494,30 0,00 0,00 11.491.500,32	32.694.271,74 0,00 0,00 7.127.034,93	6.020.000,00 0,00 0,00 0,00
Totale programma 01	SERVIZI PER CONTO TERZI - PARTITE DI GIRO	1.107.034,93	previsione di competenza di cui già impegnato di cui fondo pluriennale vincolato previsione di cassa	38.670.494,30 0,00 0,00 11.491.500,32	32.694.271,74 0,00 0,00 7.127.034,93	6.020.000,00 0,00 0,00 0,00
Totale MISSIONE 99	SERVIZI PER CONTO TERZI	1.107.034,93	previsione di competenza di cui già impegnato di cui fondo pluriennale vincolato previsione di cassa	38.670.494,30 0,00 0,00 11.491.500,32	32.694.271,74 0,00 0,00 7.127.034,93	6.020.000,00 0,00 0,00 0,00

**BILANCIO DI PREVISIONE
SPESE**

MISSIONE, PROGRAMMA, TITOLO	DENOMINAZIONE	RESIDUI PRESUNTI AL TERMINE DELL'ESERCIZIO 2019	PREVISIONI DEFINITIVE DELL'ANNO 2019	PREVISIONI		
				Previsioni dell'anno 2020	Previsioni dell'anno 2021	Previsioni dell'anno 2022
MISSIONE 99	NON DEFINITO					
9901 Programma 01	NON DEFINITO					
Titolo 1	SPESE CORRENTI *	0,00	previsione di competenza di cui già impegnato di cui fondo pluriennale vincolato previsione di cassa	0,00 0,00 0,00 0,00	0,00 0,00 0,00 0,00	0,00 0,00 0,00 0,00
Titolo 2	SPESE IN CONTO CAPITALE	0,00	previsione di competenza di cui già impegnato di cui fondo pluriennale vincolato previsione di cassa	0,00 0,00 0,00 0,00	0,00 0,00 0,00 0,00	0,00 0,00 0,00 0,00
Titolo 4	RIMBORSO PRESTITI	0,00	previsione di competenza di cui già impegnato di cui fondo pluriennale vincolato previsione di cassa	0,00 0,00 0,00 0,00	0,00 0,00 0,00 0,00	0,00 0,00 0,00 0,00
Totale programma 01	NON DEFINITO	0,00	previsione di competenza di cui già impegnato di cui fondo pluriennale vincolato previsione di cassa	0,00 0,00 0,00 0,00	0,00 0,00 0,00 0,00	0,00 0,00 0,00 0,00
Totale MISSIONE 99	NON DEFINITO	0,00	previsione di competenza di cui già impegnato di cui fondo pluriennale vincolato previsione di cassa	0,00 0,00 0,00 0,00	0,00 0,00 0,00 0,00	0,00 0,00 0,00 0,00
TOTALE MISSIONI		22.948.070,77	previsione di competenza di cui già impegnato di cui fondo pluriennale vincolato previsione di cassa	133.762.851,18 1.455.882,18 2.987.070,74 97.674.568,54	110.959.541,34 1.455.882,18 2.408.224,00 85.720.167,08	66.935.592,64 276.929,62 647.894,00 0,00
TOTALE GENERALE DELLE SPESE		22.948.070,77	previsione di competenza di cui già impegnato di cui fondo pluriennale vincolato previsione di cassa	133.938.302,18 1.455.882,18 2.987.070,74 97.674.568,54	111.134.992,34 1.455.882,18 2.408.224,00 85.720.167,08	67.111.043,64 276.929,62 647.894,00 0,00

*rilevante ai fini IVA vedi P.E.G.

**BILANCIO DI PREVISIONE
RIEPILOGO GENERALE ENTRATE PER TITOLI**

TITOLO	DENOMINAZIONE	RESIDUI PRESUNTI AL TERMINE DELL'ESERCIZIO 2019		PREVISIONI DEFINITIVE DELL'ANNO 2019			
					Previsioni dell'anno 2020	Previsioni dell'anno 2021	Previsioni dell'anno 2022
	Fondo Pluriennale Vincolato per Spese Correnti		Previsioni di competenza	79.274,05	0,00	0,00	0,00
	Fondo Pluriennale Vincolato per Spese in Conto Capitale		Previsioni di competenza	8.804.456,93	3.070,74	2.408.224,00	647.894,00
	Utilizzo avanzo di Amministrazione		Previsioni di competenza	630.000,00	0,00		
	- di cui avanzo utilizzato anticipatamente		Previsioni di competenza	0,00	0,00		
	- di cui Utilizzo Fondo anticipazioni di liquidita'		Previsioni di competenza	0,00	0,00	0,00	0,00
	Fondo di Cassa all'1/1/2020		Previsioni di cassa	10.496.713,24	6.755.797,96		
10000 TITOLO 1	ENTRATE CORRENTI DI NATURA TRIBUTARIA, CONTRIBUTIVA E PEREQUATIVA	4.213.528,52	previsione di competenza previsione di cassa	38.220.672,81 40.589.814,41	38.715.024,17 39.284.577,86	38.945.024,17	39.120.024,17
20000 TITOLO 2	TRASFERIMENTI CORRENTI	453.424,12	previsione di competenza previsione di cassa	7.543.829,55 6.462.005,48	3.716.820,78 4.170.244,90	3.417.347,43	3.403.257,43
30000 TITOLO 3	ENTRATE EXTRATRIBUTARIE	4.113.496,04	previsione di competenza previsione di cassa	8.514.295,40 10.826.069,10	8.420.448,04 10.990.276,81	8.265.448,04	8.307.448,04
40000 TITOLO 4	ENTRATE IN CONTO CAPITALE	5.561.587,66	previsione di competenza previsione di cassa	14.132.726,99 17.401.291,82	11.196.630,00 16.478.217,66	5.805.000,00	3.065.000,00
50000 TITOLO 5	ENTRATE DA RIDUZIONE DI ATTIVITA' FINANZIARIE	999.993,00	previsione di competenza previsione di cassa	0,00 0,00	0,00 0,00	0,00	0,00
60000 TITOLO 6	ACCENSIONE PRESTITI	5.489.337,20	previsione di competenza previsione di cassa	3.867.305,00 7.878.133,09	3.051.591,00 8.540.928,20	2.250.000,00	500.000,00
70000 TITOLO 7	ANTICIPAZIONI DA ISTITUTO TESORIERE/CASSIERE	0,00	previsione di competenza previsione di cassa	13.475.247,15 0,00	13.337.135,87 0,00	0,00	0,00
90000 TITOLO 9	ENTRATE PER CONTO TERZI E PARTITE DI GIRO	96.382,10	previsione di competenza previsione di cassa	38.670.494,30 10.776.339,36	32.694.271,74 6.116.382,10	6.020.000,00	6.020.000,00
	TOTALE TITOLI	20.927.748,64	previsione di competenza previsione di cassa	124.424.571,20 93.933.653,26	111.131.921,60 85.580.627,53	64.702.819,64	60.415.729,64
	TOTALE GENERALE DELLE ENTRATE	20.927.748,64	previsione di competenza previsione di cassa	133.938.302,18 104.430.366,50	111.134.992,34 92.336.425,49	67.111.043,64	61.063.623,64

**BILANCIO DI PREVISIONE
RIEPILOGO GENERALE DELLE SPESE PER TITOLI**

TITOLO	DENOMINAZIONE	RESIDUI PRESUNTI AL TERMINE DELL'ESERCIZIO 2019		PREVISIONI DEFINITIVE DELL'ANNO 2019			
					Previsioni dell'anno 2020	Previsioni dell'anno 2021	Previsioni dell'anno 2022
	DISAVANZO DI AMMINISTRAZIONE			175.451,00	175.451,00	175.451,00	175.451,00
	DISAVANZO DERIVANTE DA DEBITO AUTORIZZATO E NON CONTRATTO			0,00	0,00	0,00	0,00
Titolo 1	SPESE CORRENTI	11.220.802,52	previsione di competenza di cui già impegnato di cui fondo pluriennale vincolato previsione di cassa	50.588.207,81 0,00 60.481.527,89	47.037.771,99 1.452.811,44 0,00 52.770.761,09	46.855.133,64 276.929,62 0,00	47.006.399,64 0,00 0,00
Titolo 2	SPESE IN CONTO CAPITALE	10.620.233,32	previsione di competenza di cui già impegnato di cui fondo pluriennale vincolato previsione di cassa	27.234.488,92 2.987.070,74 21.907.127,33	14.251.291,74 3.070,74 2.408.224,00 22.183.301,06	10.463.224,00 0,00 647.894,00	4.212.894,00 0,00 0,00
Titolo 3	SPESE PER INCREMENTO ATTIVITA' FINANZIARIE	0,00	previsione di competenza di cui già impegnato di cui fondo pluriennale vincolato previsione di cassa	0,00 0,00 0,00	0,00 0,00 0,00 0,00	0,00 0,00 0,00	0,00 0,00 0,00
Titolo 4	RIMBORSO PRESTITI	0,00	previsione di competenza di cui già impegnato di cui fondo pluriennale vincolato previsione di cassa	3.794.413,00 0,00 3.794.413,00	3.639.070,00 0,00 0,00 3.639.070,00	3.597.235,00 0,00 0,00	3.648.879,00 0,00 0,00
Titolo 5	CHIUSURA ANTICIPAZIONI RICEVUTE DA ISTITUTO TESORIERE/CASSIERE	0,00	previsione di competenza di cui già impegnato di cui fondo pluriennale vincolato previsione di cassa	13.475.247,15 0,00 0,00	13.337.135,87 0,00 0,00 0,00	0,00 0,00 0,00	0,00 0,00 0,00
Titolo 7	USCITE PER CONTO TERZI E PARTITE DI GIRO	1.107.034,93	previsione di competenza di cui già impegnato di cui fondo pluriennale vincolato previsione di cassa	38.670.494,30 0,00 11.491.500,32	32.694.271,74 0,00 0,00 7.127.034,93	6.020.000,00 0,00 0,00	6.020.000,00 0,00 0,00
Titolo 99	NON DEFINITO	0,00	previsione di competenza di cui già impegnato di cui fondo pluriennale vincolato previsione di cassa	0,00 0,00 0,00	0,00 0,00 0,00 0,00	0,00 0,00 0,00	0,00 0,00 0,00

**BILANCIO DI PREVISIONE
RIEPILOGO GENERALE DELLE SPESE PER TITOLI**

TITOLO	DENOMINAZIONE	RESIDUI PRESUNTI AL TERMINE DELL'ESERCIZIO 2019		PREVISIONI DEFINITIVE DELL'ANNO 2019			
					Previsioni dell'anno 2020	Previsioni dell'anno 2021	Previsioni dell'anno 2022
	TOTALE TITOLI	22.948.070,77	previsione di competenza di cui già impegnato	133.762.851,18	110.959.541,34	66.935.592,64	60.888.172,64
			di cui fondo pluriennale vincolato	2.987.070,74	1.455.882,18	276.929,62	0,00
			previsione di cassa	97.674.568,54	2.408.224,00	647.894,00	0,00
					85.720.167,08		
	TOTALE GENERALE DELLE SPESE	22.948.070,77	previsione di competenza di cui già impegnato	133.938.302,18	111.134.992,34	67.111.043,64	61.063.623,64
			di cui fondo pluriennale vincolato	2.987.070,74	1.455.882,18	276.929,62	0,00
			previsione di cassa	97.674.568,54	2.408.224,00	647.894,00	0,00
					85.720.167,08		

**BILANCIO DI PREVISIONE
RIEPILOGO GENERALE DELLE SPESE PER MISSIONI**

Pag. 41

RIEPILOGO DELLE MISSIONI	DENOMINAZIONE	RESIDUI PRESUNTI AL TERMINE DELL'ESERCIZIO 2019		PREVISIONI DEFINITIVE DELL'ANNO 2019			
					Previsioni dell'anno 2020	Previsioni dell'anno 2021	Previsioni dell'anno 2022
	DISAVANZO DI AMMINISTRAZIONE			175.451,00	175.451,00	175.451,00	175.451,00
	DISAVANZO DERIVANTE DA DEBITO AUTORIZZATO E NON CONTRATTO			0,00	0,00	0,00	0,00
Totale MISSIONE 01	SERVIZI ISTITUZIONALI, GENERALI E DI GESTIONE	2.790.014,58	previsione di competenza di cui già impegnato di cui fondo pluriennale vincolato previsione di cassa	20.381.496,14 240.000,00 22.332.878,05	15.467.848,01 410.045,12 0,00 17.977.862,59	17.482.908,86 0,00 0,00	13.936.884,86 0,00 0,00
Totale MISSIONE 02	GIUSTIZIA	100,00	previsione di competenza di cui già impegnato di cui fondo pluriennale vincolato previsione di cassa	55.100,00 0,00 55.214,46	5.000,00 0,00 0,00 5.100,00	5.000,00 0,00 0,00	5.000,00 0,00 0,00
Totale MISSIONE 03	ORDINE PUBBLICO E SICUREZZA	63.689,32	previsione di competenza di cui già impegnato di cui fondo pluriennale vincolato previsione di cassa	3.039.231,69 0,00 3.856.890,51	2.675.760,85 0,00 0,00 2.739.450,17	2.675.760,85 0,00 0,00	2.675.760,85 0,00 0,00
Totale MISSIONE 04	ISTRUZIONE E DIRITTO ALLO STUDIO	2.151.259,55	previsione di competenza di cui già impegnato di cui fondo pluriennale vincolato previsione di cassa	10.068.345,09 1.804.000,00 8.596.006,59	10.531.365,99 72.562,68 560.000,00 12.122.625,54	6.191.549,99 772,50 0,00	5.878.296,99 0,00 0,00
Totale MISSIONE 05	TUTELA E VALORIZZAZIONE DEI BENI E DELLE ATTIVITA' CULTURALI	629.349,40	previsione di competenza di cui già impegnato di cui fondo pluriennale vincolato previsione di cassa	3.789.220,19 0,00 3.825.968,03	3.441.752,65 529.778,12 0,00 4.071.102,05	3.268.543,65 18.892,00 0,00	3.322.469,65 0,00 0,00
Totale MISSIONE 06	POLITICHE GIOVANILI, SPORT E TEMPO LIBERO	1.155.490,24	previsione di competenza di cui già impegnato di cui fondo pluriennale vincolato previsione di cassa	2.903.435,01 0,00 2.976.853,33	1.165.931,26 1.464,00 0,00 2.321.421,50	1.046.474,26 1.220,00 0,00	1.091.854,26 0,00 0,00
Totale MISSIONE 07	TURISMO	40.000,01	previsione di competenza di cui già impegnato di cui fondo pluriennale vincolato previsione di cassa	651.832,25 0,00 1.053.381,01	689.348,00 0,00 0,00 729.348,01	574.348,00 0,00 0,00	674.348,00 0,00 0,00
Totale MISSIONE 08	ASSETTO DEL TERRITORIO ED EDILIZIA ABITATIVA	1.561.947,15	previsione di competenza di cui già impegnato di cui fondo pluriennale vincolato previsione di cassa	3.205.832,69 940.000,00 3.295.857,95	993.077,58 0,00 0,00 2.555.024,73	792.871,58 0,00 0,00	792.871,58 0,00 0,00

**BILANCIO DI PREVISIONE
RIEPILOGO GENERALE DELLE SPESE PER MISSIONI**

RIEPILOGO DELLE MISSIONI	DENOMINAZIONE	RESIDUI PRESUNTI AL TERMINE DELL'ESERCIZIO 2019		PREVISIONI DEFINITIVE DELL'ANNO 2019			
					Previsioni dell'anno 2020	Previsioni dell'anno 2021	Previsioni dell'anno 2022
Totale MISSIONE 09	SVILUPPO SOSTENIBILE E TUTELA DEL TERRITORIO E DELL'AMBIENTE	7.582.229,94	previsione di competenza di cui già impegnato di cui fondo pluriennale vincolato previsione di cassa	13.394.172,23 0,00 16.161.222,55	10.514.173,66 256.045,12 0,00	10.347.158,66 256.045,12 0,00	10.344.821,66 0,00 0,00
Totale MISSIONE 10	TRASPORTI E DIRITTO ALLA MOBILITA'	4.688.755,11	previsione di competenza di cui già impegnato di cui fondo pluriennale vincolato previsione di cassa	10.145.122,21 0,00 10.487.134,54	5.535.927,00 35.000,00 0,00	5.194.177,00 0,00 0,00	3.760.110,00 0,00 0,00
Totale MISSIONE 11	SOCCORSO CIVILE	150.000,00	previsione di competenza di cui già impegnato di cui fondo pluriennale vincolato previsione di cassa	150.000,00 0,00 150.000,00	0,00 0,00 0,00	0,00 0,00 0,00	0,00 0,00 0,00
Totale MISSIONE 12	DIRITTI SOCIALI, POLITICHE SOCIALI E FAMIGLIA	931.177,20	previsione di competenza di cui già impegnato di cui fondo pluriennale vincolato previsione di cassa	5.875.951,31 3.070,74 8.239.452,45	5.743.065,55 150.987,14 0,00	5.558.509,81 0,00 0,00	5.635.195,81 0,00 0,00
Totale MISSIONE 14	SVILUPPO ECONOMICO E COMPETITIVITÀ	97.023,34	previsione di competenza di cui già impegnato di cui fondo pluriennale vincolato previsione di cassa	3.006.678,62 0,00 1.038.620,62	2.819.978,33 0,00 1.848.224,00	2.397.971,33 0,00 647.894,00	1.318.596,33 0,00 0,00
Totale MISSIONE 15	POLITICHE PER IL LAVORO E LA FORMAZIONE PROFESSIONALE	0,00	previsione di competenza di cui già impegnato di cui fondo pluriennale vincolato previsione di cassa	0,00 0,00 0,00	0,00 0,00 0,00	0,00 0,00 0,00	0,00 0,00 0,00
Totale MISSIONE 16	AGRICOLTURA, POLITICHE AGROALIMENTARI E PESCA	0,00	previsione di competenza di cui già impegnato di cui fondo pluriennale vincolato previsione di cassa	66,00 0,00 66,00	35,00 0,00 0,00	0,00 0,00 0,00	0,00 0,00 0,00
Totale MISSIONE 17	ENERGIA E DIVERSIFICAZIONE DELLE FONTI ENERGETICHE	0,00	previsione di competenza di cui già impegnato di cui fondo pluriennale vincolato previsione di cassa	0,00 0,00 0,00	0,00 0,00 0,00	0,00 0,00 0,00	0,00 0,00 0,00
Totale MISSIONE 19	RELAZIONI INTERNAZIONALI	0,00	previsione di competenza di cui già impegnato di cui fondo pluriennale vincolato previsione di cassa	96.709,43 0,00 194.109,13	95.407,43 0,00 0,00	95.407,43 0,00 0,00	95.407,43 0,00 0,00

**BILANCIO DI PREVISIONE
RIEPILOGO GENERALE DELLE SPESE PER MISSIONI**

RIEPILOGO DELLE MISSIONI	DENOMINAZIONE	RESIDUI PRESUNTI AL TERMINE DELL'ESERCIZIO 2019		PREVISIONI DEFINITIVE DELL'ANNO 2019			
					Previsioni dell'anno 2020	Previsioni dell'anno 2021	Previsioni dell'anno 2022
Totale MISSIONE 20	FONDI E ACCANTONAMENTI	0,00	previsione di competenza di cui già impegnato di cui fondo pluriennale vincolato previsione di cassa	1.059.503,87 0,00 125.000,00	1.610.392,42 0,00 0,00 122.579,00	1.687.676,22 0,00 0,00	1.687.676,22 0,00 0,00
Totale MISSIONE 50	DEBITO PUBBLICO	0,00	previsione di competenza di cui già impegnato di cui fondo pluriennale vincolato previsione di cassa	3.794.413,00 0,00 3.794.413,00	3.639.070,00 0,00 0,00 3.639.070,00	3.597.235,00 0,00 0,00	3.648.879,00 0,00 0,00
Totale MISSIONE 60	ANTICIPAZIONI FINANZIARIE	0,00	previsione di competenza di cui già impegnato di cui fondo pluriennale vincolato previsione di cassa	13.475.247,15 0,00 0,00	13.337.135,87 0,00 0,00 0,00	0,00 0,00 0,00	0,00 0,00 0,00
Totale MISSIONE 99	SERVIZI PER CONTO TERZI	1.107.034,93	previsione di competenza di cui già impegnato di cui fondo pluriennale vincolato previsione di cassa	38.670.494,30 0,00 11.491.500,32	32.694.271,74 0,00 0,00 7.127.034,93	6.020.000,00 0,00 0,00	6.020.000,00 0,00 0,00
Totale MISSIONE 99	NON DEFINITO	0,00	previsione di competenza di cui già impegnato di cui fondo pluriennale vincolato previsione di cassa	0,00 0,00 0,00	0,00 0,00 0,00 0,00	0,00 0,00 0,00	0,00 0,00 0,00
	TOTALE MISSIONI	22.948.070,77	previsione di competenza di cui già impegnato di cui fondo pluriennale vincolato previsione di cassa	133.762.851,18 1.455.882,18 2.987.070,74 97.674.568,54	110.959.541,34 1.455.882,18 2.408.224,00 85.720.167,08	66.935.592,64 276.929,62 647.894,00	60.888.172,64 0,00 0,00
	TOTALE GENERALE DELLE SPESE	22.948.070,77	previsione di competenza di cui già impegnato di cui fondo pluriennale vincolato previsione di cassa	133.938.302,18 1.455.882,18 2.987.070,74 97.674.568,54	111.134.992,34 1.455.882,18 2.408.224,00 85.720.167,08	67.111.043,64 276.929,62 647.894,00	61.063.623,64 0,00 0,00

QUADRO GENERALE RIASSUNTIVO

ENTRATE	CASSA 2020	COMPETENZA 2020	COMPETENZA 2021	COMPETENZA 2022	SPESE	CASSA 2020	COMPETENZA 2020	COMPETENZA 2021	COMPETENZA 2022
Fondo di cassa presunto all'inizio dell'esercizio	6.755.797,96								
Utilizzo avanzo presunto di amministrazione di cui Utilizzo Fondo anticipazioni di liquidità		0,00 0,00	0,00 0,00	0,00 0,00	Disavanzo di amministrazione		175.451,00	175.451,00	175.451,00
Fondo pluriennale vincolato		3.070,74	2.408.224,00	647.894,00	Disavanzo derivante da debito autorizzato e non contratto		0,00	0,00	0,00
Titolo 1 – Entrate correnti di natura tributaria, contributiva e perequativa	39.284.577,86	38.715.024,17	38.945.024,17	39.120.024,17	Titolo 1 – Spese correnti – di cui fondo pluriennale vincolato	52.770.761,09	47.037.771,99 0,00	46.855.133,64 0,00	47.006.399,64 0,00
Titolo 2 – Trasferimenti correnti	4.170.244,90	3.716.820,78	3.417.347,43	3.403.257,43					
Titolo 3 – Entrate extratributarie	10.990.276,81	8.420.448,04	8.265.448,04	8.307.448,04					
Titolo 4 – Entrate in conto capitale	16.478.217,66	11.196.630,00	5.805.000,00	3.065.000,00	Titolo 2 – Spese in conto capitale – di cui fondo pluriennale vincolato	22.183.301,06	14.251.291,74 2.408.224,00	10.463.224,00 647.894,00	4.212.894,00 0,00
Titolo 5 – Entrate da riduzione di attività finanziarie	0,00	0,00	0,00	0,00	Titolo 3 – Spese per incremento di attività finanziarie – di cui fondo pluriennale vincolato	0,00	0,00 0,00	0,00 0,00	0,00 0,00
Totale entrate finali	70.923.317,23	62.048.922,99	56.432.819,64	53.895.729,64	Totale spese finali	74.954.062,15	61.289.063,73	57.318.357,64	51.219.293,64
Titolo 6 – Accensione di prestiti	8.540.928,20	3.051.591,00	2.250.000,00	500.000,00	Titolo 4 – Rimborso di prestiti di cui Fondo anticipazioni di liquidità	3.639.070,00	3.639.070,00 0,00	3.597.235,00 0,00	3.648.879,00 0,00
Titolo 7 – Anticipazioni da istituto tesoriere/cassiere	0,00	13.337.135,87	0,00	0,00	Titolo 5 – Chiusura anticipazioni da istituto tesoriere/cassiere	0,00	13.337.135,87	0,00	0,00
Titolo 9 – Entrate per conto di terzi e partite di giro	6.116.382,10	32.694.271,74	6.020.000,00	6.020.000,00	Titolo 7 – Spese per conto terzi e partite di giro	7.127.034,93	32.694.271,74	6.020.000,00	6.020.000,00
Totale titoli	85.580.627,53	111.131.921,60	64.702.819,64	60.415.729,64	Totale titoli	85.720.167,08	110.959.541,34	66.935.592,64	60.888.172,64
TOTALE COMPLESSIVO ENTRATE	92.336.425,49	111.134.992,34	67.111.043,64	61.063.623,64	TOTALE COMPLESSIVO SPESE	85.720.167,08	111.134.992,34	67.111.043,64	61.063.623,64
Fondo di cassa finale presunto	6.616.258,41								

BILANCIO DI PREVISIONE
EQUILIBRI DI BILANCIO

EQUILIBRIO ECONOMICO-FINANZIARIO			COMPETENZA 2020	COMPETENZA 2021	COMPETENZA 2022
Fondo di cassa all'inizio dell'esercizio			6.755.797,96		
A) Fondo pluriennale vincolato di entrata per spese correnti	(+)		0,00	0,00	0,00
AA) Recupero disavanzo di amministrazione esercizio precedente	(-)		175.451,00	175.451,00	175.451,00
B) Entrate Titoli 1.00 – 2.00 – 3.00	(+)		50.852.292,99	50.627.819,64	50.830.729,64
<i>di cui per estinzione anticipata di prestiti</i>			0,00	0,00	0,00
C) Entrate Titolo 4.02.06 – Contributi agli investimenti direttamente destinati al rimborso dei prestiti da amministrazioni pubbliche	(+)		0,00	0,00	0,00
D) Spese Titolo 1.00 - Spese correnti	(-)		47.037.771,99	46.855.133,64	47.006.399,64
<i>di cui:</i>					
• fondo pluriennale vincolato			0,00	0,00	0,00
• fondo crediti di dubbia esigibilità			1.468.392,42	1.545.676,22	1.545.676,22
E) Spese Titolo 2.04 – Altri trasferimenti in conto capitale	(-)		0,00	0,00	0,00
F) Spese Titolo 4.00 - Quote di capitale amm.to dei mutui e prestiti obbligazionari	(-)		3.639.070,00	3.597.235,00	3.648.879,00
<i>di cui per estinzione anticipata di prestiti</i>			0,00	0,00	0,00
<i>di cui Fondo anticipazioni di liquidità</i>			0,00	0,00	0,00
G) Somma finale (G=A-AA+B+C-D-E-F)			0,00	0,00	0,00
ALTRE POSTE DIFFERENZIALI, PER ECCEZIONI PREVISTE DA NORME DI LEGGE E DA PRINCIPI CONTABILI, CHE HANNO EFFETTO SULL'EQUILIBRIO EX ARTICOLO 162, COMMA 6, DEL TESTO UNICO DELLE LEGGI SULL'ORDINAMENTO DEGLI ENTI LOCALI					
H) Utilizzo risultato di amministrazione presunto per spese correnti	(+)		0,00	-	-
<i>di cui per estinzione anticipata di prestiti</i>			0,00	-	-
I) Entrate di parte capitale destinate a spese correnti in base a specifiche disposizioni di legge o dei principi contabili	(+)		0,00	0,00	0,00
<i>di cui per estinzione anticipata di prestiti</i>			0,00	0,00	0,00
L) Entrate di parte corrente destinate a spese di investimento in base a specifiche disposizioni di legge o dei principi contabili	(-)		0,00	0,00	0,00
M) Entrate da accensione di prestiti destinate a estinzione anticipata dei prestiti	(+)		0,00	0,00	0,00
EQUILIBRIO DI PARTE CORRENTE		O=G+H+I-L+M	0,00	0,00	0,00

BILANCIO DI PREVISIONE
EQUILIBRI DI BILANCIO

EQUILIBRIO ECONOMICO-FINANZIARIO			COMPETENZA 2020	COMPETENZA 2021	COMPETENZA 2022
P) Utilizzo risultato di amministrazione presunto per spese di investimento	(+)		0,00	-	-
Q) Fondo pluriennale vincolato di entrata per spese in conto capitale	(+)		3.070,74	2.408.224,00	647.894,00
R) Entrate Titoli 4.00 – 5.00 – 6.00	(+)		14.248.221,00	8.055.000,00	3.565.000,00
C) Entrate Titolo 4.02.06 – Contributi agli investimenti direttamente destinati al rimborso dei prestiti da amministrazioni pubbliche	(-)		0,00	0,00	0,00
I) Entrate di parte capitale destinate a spese correnti in base a specifiche disposizioni di legge o dei principi contabili	(-)		0,00	0,00	0,00
S1) Entrate Titolo 5.02 per Riscossione crediti di breve termine	(-)		0,00	0,00	0,00
S2) Entrate Titolo 5.03 per Riscossione crediti di medio-lungo termine	(-)		0,00	0,00	0,00
T) Entrate Titolo 5.04 relative a Altre entrate per riduzioni di attività finanziaria	(-)		0,00	0,00	0,00
L) Entrate di parte corrente destinate a spese di investimento in base a specifiche disposizioni di legge o dei principi contabili	(+)		0,00	0,00	0,00
M) Entrate da accensione di prestiti destinate a estinzione anticipata dei prestiti	(-)		0,00	0,00	0,00
U) Spese Titolo 2.00 – Spese in conto capitale	(-)		14.251.291,74	10.463.224,00	4.212.894,00
<i>di cui fondo pluriennale vincolato di spesa</i>			<i>2.408.224,00</i>	<i>647.894,00</i>	<i>0,00</i>
V) Spese Titolo 3.01 per Acquisizioni di attività finanziarie	(-)		0,00	0,00	0,00
E) Spese Titolo 2.04 – Altri trasferimenti in conto capitale	(+)		0,00	0,00	0,00
EQUILIBRIO DI PARTE CAPITALE					
Z = P+Q+R-C-I-S1-S2-T+L-M-U-V+E			0,00	0,00	0,00

BILANCIO DI PREVISIONE
EQUILIBRI DI BILANCIO

EQUILIBRIO ECONOMICO-FINANZIARIO			COMPETENZA 2020	COMPETENZA 2021	COMPETENZA 2022
S1) Entrate Titolo 5.02 per Riscossione crediti di breve termine	(+)		0,00	0,00	0,00
S2) Entrate Titolo 5.03 per Riscossione crediti di medio-lungo termine	(+)		0,00	0,00	0,00
T) Entrate Titolo 5.04 relative a Altre entrate per riduzioni di attività finanziaria	(+)		0,00	0,00	0,00
X1) Spese Titolo 3.02 per Concessioni crediti di breve termine	(-)		0,00	0,00	0,00
X2) Spese Titolo 3.03 per Concessioni crediti di medio-lungo termine	(-)		0,00	0,00	0,00
Y) Spese Titolo 3.04 per Altre spese per acquisizioni di attività finanziarie	(-)		0,00	0,00	0,00
EQUILIBRIO FINALE					
		W = O+Z+S1+S2+T-X1-X2-Y	0,00	0,00	0,00

Saldo corrente ai fini della copertura degli investimenti pluriennali :

Equilibrio di parte corrente (O)			0,00	0,00	0,00
Utilizzo risultato di amministrazione per il finanziamento di spese correnti (H)	(-)		0,00		
Equilibrio di parte corrente ai fini della copertura degli investimenti pluriennali.			0,00	0,00	0,00

TABELLA DIMOSTRATIVA DEL RISULTATO DI AMMINISTRAZIONE PRESUNTO

Pag. 48

1) Determinazione del risultato di amministrazione presunto al 31/12 2019		
	Risultato di amministrazione iniziale dell'esercizio 2019	11.054.727,48
(+)	Fondo pluriennale vincolato iniziale dell'esercizio 2019	8.883.730,98
(+)	Entrate già accertate nell'esercizio 2019	37.785.379,32
(-)	Uscite già impegnate nell'esercizio 2019	57.146.471,00
(-)	Riduzione dei residui attivi già verificatasi nell'esercizio 2019	0,00
(+)	Incremento dei residui attivi già verificatasi nell'esercizio 2019	872,00
(+)	Riduzione dei residui passivi già verificatasi nell'esercizio 2019	261,50
(=)	Risultato di amministrazione dell'esercizio 2019 alla data di redazione del bilancio dell'anno 2020	578.500,28
(+)	Entrate che prevedo di accertare per il restante periodo dell'esercizio 2019	23.654.017,94
(-)	Spese che prevedo di impegnare per il restante periodo dell'esercizio 2019	12.784.588,87
(-)	Riduzione dei residui attivi presunta per il restante periodo dell'esercizio 2019	600.000,00
(+)	Incremento dei residui attivi presunto per il restante periodo dell'esercizio 2019	0,00
(+)	Riduzione dei residui passivi presunta per il restante periodo dell'esercizio 2019	200.000,00
-	Fondo Pluriennale vincolato finale presunto dell'esercizio 2019	60.000,00
(=)	A) Risultato di amministrazione presunto al 31/12 2019	10.987.929,35

2) Composizione del risultato di amministrazione presunto al 31/12 2019		
Parte accantonata		
-	Fondo crediti di dubbia esigibilità al 31/12/2019	4.100.000,00
-	Accantonamento residui perenti al 31/12/2019. (solo per le regioni)	0,00
-	Fondo anticipazioni liquidità	0,00
-	Fondo perdite società partecipate	0,00
-	Fondo contenzioso	7.975.085,07
-	Altri accantonamenti	65.198,62
	B) Totale parte accantonata	12.140.283,69
Parte vincolata		
	Vincoli derivanti da leggi e dai principi contabili	37.850,00
	Vincoli derivanti da trasferimenti	0,00
	Vincoli derivanti dalla contrazione di mutui	0,00
	Vincoli formalmente attribuiti dall'ente	0,00
	Altri vincoli	34.990,42
	C) Totale parte vincolata	72.840,42
Parte destinata agli investimenti		
	D) Totale destinata agli investimenti	0,00
	E) Totale parte disponibile (E=A-B-C-D)	-1.225.194,76
	F) di cui Disavanzo da debito autorizzato e non contratto	0,00
Se E è negativo, tale importo è iscritto tra le spese del bilancio di previsione come disavanzo da ripianare		

TABELLA DIMOSTRATIVA DEL RISULTATO DI AMMINISTRAZIONE PRESUNTO

Pag. 49

3) Utilizzo quote vincolate del risultato di amministrazione presunto al 31/12 2019	
Utilizzo quota vincolata	
Utilizzo vincoli derivanti da leggi e dai principi contabili	0,00
Utilizzo vincoli derivanti da trasferimenti	0,00
Utilizzo vincoli derivanti dalla contrazione di mutui	0,00
Utilizzo vincoli formalmente attribuiti dall'ente	0,00
Utilizzo altri vincoli	0,00
Totale utilizzo avanzo di amministrazione presunto	0,00

COMPOSIZIONE PER MISSIONI E PROGRAMMI DEL FONDO PLURIENNALE VINCOLATO DELL'ESERCIZIO 2020

MISSIONI E PROGRAMMI	FONDO PLURIENNALE VINCOLATO AL 31 DICEMBRE DELL'ESERCIZIO 2019	SPESE IMPEGNATE NEGLI ESERCIZI PRECEDENTI CON COPERTURA COSTITUITA DAL FONDO PLURIENNALE VINCOLATO E IMPUTATE ALL'ESERCIZIO 2020	QUOTA DEL FONDO PLURIENNALE VINCOLATO AL 31 DICEMBRE DELL'ESERCIZIO 2019, NON DESTINATA AD ESSERE UTILIZZATA NELL'ESERCIZIO 2020 E RINVIATA ALL'ESERCIZIO 2021 E SUCCESSIVI	SPESE CHE SI PREVEDE DI IMPEGNARE NELL'ESERCIZIO 2020, CON COPERTURA COSTITUITA DAL FONDO PLURIENNALE VINCOLATO CON IMPUTAZIONE AGLI ESERCIZI:				FONDO PLURIENNALE VINCOLATO AL 31 DICEMBRE DELL'ESERCIZIO 2020
				2021	2022	Anni successivi	Imputazione non ancora definita	
	(a)	(b)	(c) = (a) - (b)	(d)	(e)	(f)	(g)	(h) = (c) + (d) + (e) + (f) + (g)
01 SERVIZI ISTITUZIONALI, GENERALI E DI GESTIONE								
1 ORGANI ISTITUZIONALI	0,00	0,00	0,00	0,00	0,00	0,00	0,00	0,00
2 SEGRETERIA GENERALE	0,00	0,00	0,00	0,00	0,00	0,00	0,00	0,00
3 GESTIONE ECONOMICA, FINANZIARIA, PROGRAMMAZIONE E PROVVEDITORATO	0,00	0,00	0,00	0,00	0,00	0,00	0,00	0,00
4 GESTIONE DELLE ENTRATE TRIBUTARIE E SERVIZI FISCALI	0,00	0,00	0,00	0,00	0,00	0,00	0,00	0,00
5 GESTIONE DEI BENI DEMANIALI E PATRIMONIALI	0,00	0,00	0,00	0,00	0,00	0,00	0,00	0,00
6 UFFICIO TECNICO	0,00	0,00	0,00	0,00	0,00	0,00	0,00	0,00
7 SERVIZIO ELETTORALE E CONSULTAZIONI POPOLARI - ANAGRAFE E STATO CIVILE	0,00	0,00	0,00	0,00	0,00	0,00	0,00	0,00
8 STATISTICA E SISTEMI INFORMATIVI	0,00	0,00	0,00	0,00	0,00	0,00	0,00	0,00
10 RISORSE UMANE	0,00	0,00	0,00	0,00	0,00	0,00	0,00	0,00
11 ALTRI SERVIZI GENERALI	0,00	0,00	0,00	0,00	0,00	0,00	0,00	0,00
Totale MISSIONE 01 - SERVIZI ISTITUZIONALI, GENERALI E DI GESTIONE	0,00	0,00	0,00	0,00	0,00	0,00	0,00	0,00
02 GIUSTIZIA								
1 UFFICI GIUDIZIARI	0,00	0,00	0,00	0,00	0,00	0,00	0,00	0,00
Totale MISSIONE 02 - GIUSTIZIA	0,00	0,00	0,00	0,00	0,00	0,00	0,00	0,00
03 ORDINE PUBBLICO E SICUREZZA								

COMPOSIZIONE PER MISSIONI E PROGRAMMI DEL FONDO PLURIENNALE VINCOLATO DELL'ESERCIZIO 2020

MISSIONI E PROGRAMMI	FONDO PLURIENNALE VINCOLATO AL 31 DICEMBRE DELL'ESERCIZIO 2019	SPESE IMPEGNATE NEGLI ESERCIZI PRECEDENTI CON COPERTURA COSTITUITA DAL FONDO PLURIENNALE VINCOLATO E IMPUTATE ALL'ESERCIZIO 2020	QUOTA DEL FONDO PLURIENNALE VINCOLATO AL 31 DICEMBRE DELL'ESERCIZIO 2019, NON DESTINATA AD ESSERE UTILIZZATA NELL'ESERCIZIO 2020 E RINVIATA ALL'ESERCIZIO 2021 E SUCCESSIVI	SPESE CHE SI PREVEDE DI IMPEGNARE NELL'ESERCIZIO 2020, CON COPERTURA COSTITUITA DAL FONDO PLURIENNALE VINCOLATO CON IMPUTAZIONE AGLI ESERCIZI:				FONDO PLURIENNALE VINCOLATO AL 31 DICEMBRE DELL'ESERCIZIO 2020
				2021	2022	Anni successivi	Imputazione non ancora definita	
	(a)	(b)	(c) = (a) - (b)	(d)	(e)	(f)	(g)	
1 POLIZIA LOCALE E AMMINISTRATIVA	0,00	0,00	0,00	0,00	0,00	0,00	0,00	0,00
2 SISTEMA INTEGRATO DI SICUREZZA URBANA	0,00	0,00	0,00	0,00	0,00	0,00	0,00	0,00
Totale MISSIONE 03 - ORDINE PUBBLICO E SICUREZZA	0,00	0,00	0,00	0,00	0,00	0,00	0,00	0,00
04 ISTRUZIONE E DIRITTO ALLO STUDIO								
1 ISTRUZIONE PRESCOLASTICA	0,00	0,00	0,00	0,00	0,00	0,00	0,00	0,00
2 ALTRI ORDINI DI ISTRUZIONE NON UNIVERSITARIA	0,00	0,00	0,00	560.000,00	0,00	0,00	0,00	560.000,00
4 ISTRUZIONE UNIVERSITARIA	0,00	0,00	0,00	0,00	0,00	0,00	0,00	0,00
6 SERVIZI AUSILIARI ALL'ISTRUZIONE	0,00	0,00	0,00	0,00	0,00	0,00	0,00	0,00
7 DIRITTO ALLO STUDIO	0,00	0,00	0,00	0,00	0,00	0,00	0,00	0,00
Totale MISSIONE 04 - ISTRUZIONE E DIRITTO ALLO STUDIO	0,00	0,00	0,00	560.000,00	0,00	0,00	0,00	560.000,00
05 TUTELA E VALORIZZAZIONE DEI BENI E DELLE ATTIVITA' CULTURALI								
1 VALORIZZAZIONE DEI BENI DI INTERESSE STORICO	0,00	0,00	0,00	0,00	0,00	0,00	0,00	0,00
2 ATTIVITÀ CULTURALI E INTERVENTI DIVERSI NEL SETTORE CULTURALE	0,00	0,00	0,00	0,00	0,00	0,00	0,00	0,00
Totale MISSIONE 05 - TUTELA E VALORIZZAZIONE DEI BENI E DELLE ATTIVITA' CULTURALI	0,00	0,00	0,00	0,00	0,00	0,00	0,00	0,00
06 POLITICHE GIOVANILI, SPORT E TEMPO LIBERO								

COMPOSIZIONE PER MISSIONI E PROGRAMMI DEL FONDO PLURIENNALE VINCOLATO DELL'ESERCIZIO 2020

MISSIONI E PROGRAMMI	FONDO PLURIENNALE VINCOLATO AL 31 DICEMBRE DELL'ESERCIZIO 2019	SPESE IMPEGNATE NEGLI ESERCIZI PRECEDENTI CON COPERTURA COSTITUITA DAL FONDO PLURIENNALE VINCOLATO E IMPUTATE ALL'ESERCIZIO 2020	QUOTA DEL FONDO PLURIENNALE VINCOLATO AL 31 DICEMBRE DELL'ESERCIZIO 2019, NON DESTINATA AD ESSERE UTILIZZATA NELL'ESERCIZIO 2020 E RINVIATA ALL'ESERCIZIO 2021 E SUCCESSIVI	SPESE CHE SI PREVEDE DI IMPEGNARE NELL'ESERCIZIO 2020, CON COPERTURA COSTITUITA DAL FONDO PLURIENNALE VINCOLATO CON IMPUTAZIONE AGLI ESERCIZI:				FONDO PLURIENNALE VINCOLATO AL 31 DICEMBRE DELL'ESERCIZIO 2020
				2021	2022	Anni successivi	Imputazione non ancora definita	
	(a)	(b)	(c) = (a) - (b)	(d)	(e)	(f)	(g)	
1 SPORT E TEMPO LIBERO	0,00	0,00	0,00	0,00	0,00	0,00	0,00	0,00
2 GIOVANI	0,00	0,00	0,00	0,00	0,00	0,00	0,00	0,00
Totale MISSIONE 06 - POLITICHE GIOVANILI, SPORT E TEMPO LIBERO	0,00	0,00	0,00	0,00	0,00	0,00	0,00	0,00
07 TURISMO								
1 SVILUPPO E VALORIZZAZIONE DEL TURISMO	0,00	0,00	0,00	0,00	0,00	0,00	0,00	0,00
Totale MISSIONE 07 - TURISMO	0,00	0,00	0,00	0,00	0,00	0,00	0,00	0,00
08 ASSETTO DEL TERRITORIO ED EDILIZIA ABITATIVA								
1 URBANISTICA E ASSETTO DEL TERRITORIO	0,00	0,00	0,00	0,00	0,00	0,00	0,00	0,00
2 EDILIZIA RESIDENZIALE PUBBLICA E LOCALE E PIANI DI EDILIZIA ECONOMICO-POPOLARE	0,00	0,00	0,00	0,00	0,00	0,00	0,00	0,00
Totale MISSIONE 08 - ASSETTO DEL TERRITORIO ED EDILIZIA ABITATIVA	0,00	0,00	0,00	0,00	0,00	0,00	0,00	0,00
09 SVILUPPO SOSTENIBILE E TUTELA DEL TERRITORIO E DELL'AMBIENTE								
1 DIFESA DEL SUOLO	0,00	0,00	0,00	0,00	0,00	0,00	0,00	0,00
2 TUTELA, VALORIZZAZIONE E RECUPERO AMBIENTALE	0,00	0,00	0,00	0,00	0,00	0,00	0,00	0,00
3 RIFIUTI	0,00	0,00	0,00	0,00	0,00	0,00	0,00	0,00
4 SERVIZIO IDRICO INTEGRATO	0,00	0,00	0,00	0,00	0,00	0,00	0,00	0,00

COMPOSIZIONE PER MISSIONI E PROGRAMMI DEL FONDO PLURIENNALE VINCOLATO DELL'ESERCIZIO 2020

MISSIONI E PROGRAMMI	FONDO PLURIENNALE VINCOLATO AL 31 DICEMBRE DELL'ESERCIZIO 2019	SPESE IMPEGNATE NEGLI ESERCIZI PRECEDENTI CON COPERTURA COSTITUITA DAL FONDO PLURIENNALE VINCOLATO E IMPUTATE ALL'ESERCIZIO 2020	QUOTA DEL FONDO PLURIENNALE VINCOLATO AL 31 DICEMBRE DELL'ESERCIZIO 2019, NON DESTINATA AD ESSERE UTILIZZATA NELL'ESERCIZIO 2020 E RINVIATA ALL'ESERCIZIO 2021 E SUCCESSIVI	SPESE CHE SI PREVEDE DI IMPEGNARE NELL'ESERCIZIO 2020, CON COPERTURA COSTITUITA DAL FONDO PLURIENNALE VINCOLATO CON IMPUTAZIONE AGLI ESERCIZI:				FONDO PLURIENNALE VINCOLATO AL 31 DICEMBRE DELL'ESERCIZIO 2020
				2021	2022	Anni successivi	Imputazione non ancora definita	
	(a)	(b)	(c) = (a) - (b)	(d)	(e)	(f)	(g)	
5 AREE PROTETTE, PARCHI NATURALI, PROTEZIONE NATURALISTICA E FORESTAZIONE	0,00	0,00	0,00	0,00	0,00	0,00	0,00	0,00
8 QUALITÀ DELL'ARIA E RIDUZIONE DELL'INQUINAMENTO	0,00	0,00	0,00	0,00	0,00	0,00	0,00	0,00
Totale MISSIONE 09 - SVILUPPO SOSTENIBILE E TUTELA DEL TERRITORIO E DELL'AMBIENTE	0,00	0,00	0,00	0,00	0,00	0,00	0,00	0,00
10 TRASPORTI E DIRITTO ALLA MOBILITA'								
2 TRASPORTO PUBBLICO LOCALE	0,00	0,00	0,00	0,00	0,00	0,00	0,00	0,00
5 VIABILITA' E INFRASTRUTTURE STRADALI	0,00	0,00	0,00	0,00	0,00	0,00	0,00	0,00
Totale MISSIONE 10 - TRASPORTI E DIRITTO ALLA MOBILITA'	0,00	0,00	0,00	0,00	0,00	0,00	0,00	0,00
11 SOCCORSO CIVILE								
1 SISTEMA DI PROTEZIONE CIVILE	0,00	0,00	0,00	0,00	0,00	0,00	0,00	0,00
2 INTERVENTI A SEGUITO DI CALAMITÀ NATURALI	0,00	0,00	0,00	0,00	0,00	0,00	0,00	0,00
Totale MISSIONE 11 - SOCCORSO CIVILE	0,00	0,00	0,00	0,00	0,00	0,00	0,00	0,00
12 DIRITTI SOCIALI, POLITICHE SOCIALI E FAMIGLIA								
1 INTERVENTI PER L'INFANZIA E I MINORI E PER ASILI NIDO	0,00	0,00	0,00	0,00	0,00	0,00	0,00	0,00
2 INTERVENTI PER LA DISABILITA'	3.070,74	3.070,74	0,00	0,00	0,00	0,00	0,00	0,00
3 INTERVENTI PER GLI ANZIANI	0,00	0,00	0,00	0,00	0,00	0,00	0,00	0,00

COMPOSIZIONE PER MISSIONI E PROGRAMMI DEL FONDO PLURIENNALE VINCOLATO DELL'ESERCIZIO 2020

MISSIONI E PROGRAMMI	FONDO PLURIENNALE VINCOLATO AL 31 DICEMBRE DELL'ESERCIZIO 2019	SPESE IMPEGNATE NEGLI ESERCIZI PRECEDENTI CON COPERTURA COSTITUITA DAL FONDO PLURIENNALE VINCOLATO E IMPUTATE ALL'ESERCIZIO 2020	QUOTA DEL FONDO PLURIENNALE VINCOLATO AL 31 DICEMBRE DELL'ESERCIZIO 2019, NON DESTINATA AD ESSERE UTILIZZATA NELL'ESERCIZIO 2020 E RINVIATA ALL'ESERCIZIO 2021 E SUCCESSIVI	SPESE CHE SI PREVEDE DI IMPEGNARE NELL'ESERCIZIO 2020, CON COPERTURA COSTITUITA DAL FONDO PLURIENNALE VINCOLATO CON IMPUTAZIONE AGLI ESERCIZI:				FONDO PLURIENNALE VINCOLATO AL 31 DICEMBRE DELL'ESERCIZIO 2020
				2021	2022	Anni successivi	Imputazione non ancora definita	
	(a)	(b)	(c) = (a) - (b)	(d)	(e)	(f)	(g)	(h) = (c) + (d) + (e) + (f) + (g)
4	INTERVENTI PER I SOGGETTI A RISCHIO DI ESCLUSIONE SOCIALE	0,00	0,00	0,00	0,00	0,00	0,00	0,00
5	INTERVENTI PER LE FAMIGLIE	0,00	0,00	0,00	0,00	0,00	0,00	0,00
6	INTERVENTI PER IL DIRITTO ALLA CASA	0,00	0,00	0,00	0,00	0,00	0,00	0,00
7	PROGRAMMAZIONE E GOVERNO DELLA RETE DEI SERVIZI SOCIO SANITARI E SOCIALI	0,00	0,00	0,00	0,00	0,00	0,00	0,00
8	COOPERAZIONE E ASSOCIAZIONISMO	0,00	0,00	0,00	0,00	0,00	0,00	0,00
9	SERVIZIO NECROSCOPICO E CIMITERIALE	0,00	0,00	0,00	0,00	0,00	0,00	0,00
	Totale MISSIONE 12 - DIRITTI SOCIALI, POLITICHE SOCIALI E FAMIGLIA	3.070,74	3.070,74	0,00	0,00	0,00	0,00	0,00
14	SVILUPPO ECONOMICO E COMPETITIVITÀ							
1	INDUSTRIA, E PMI E ARTIGIANATO	0,00	0,00	0,00	0,00	0,00	0,00	0,00
2	COMMERCIO - RETI DISTRIBUTIVE - TUTELA DEI CONSUMATORI	0,00	0,00	0,00	1.200.330,00	647.894,00	0,00	1.848.224,00
3	RICERCA E INNOVAZIONE	0,00	0,00	0,00	0,00	0,00	0,00	0,00
4	RETI E ALTRI SERVIZI DI PUBBLICA UTILITÀ	0,00	0,00	0,00	0,00	0,00	0,00	0,00
	Totale MISSIONE 14 - SVILUPPO ECONOMICO E COMPETITIVITÀ	0,00	0,00	0,00	1.200.330,00	647.894,00	0,00	1.848.224,00
15	POLITICHE PER IL LAVORO E LA FORMAZIONE PROFESSIONALE							
2	FORMAZIONE PROFESSIONALE	0,00	0,00	0,00	0,00	0,00	0,00	0,00
3	SOSTEGNO ALL'OCCUPAZIONE	0,00	0,00	0,00	0,00	0,00	0,00	0,00

COMPOSIZIONE PER MISSIONI E PROGRAMMI DEL FONDO PLURIENNALE VINCOLATO DELL'ESERCIZIO 2020

MISSIONI E PROGRAMMI	FONDO PLURIENNALE VINCOLATO AL 31 DICEMBRE DELL'ESERCIZIO 2019	SPESE IMPEGNATE NEGLI ESERCIZI PRECEDENTI CON COPERTURA COSTITUITA DAL FONDO PLURIENNALE VINCOLATO E IMPUTATE ALL'ESERCIZIO 2020	QUOTA DEL FONDO PLURIENNALE VINCOLATO AL 31 DICEMBRE DELL'ESERCIZIO 2019, NON DESTINATA AD ESSERE UTILIZZATA NELL'ESERCIZIO 2020 E RINVIATA ALL'ESERCIZIO 2021 E SUCCESSIVI	SPESE CHE SI PREVEDE DI IMPEGNARE NELL'ESERCIZIO 2020, CON COPERTURA COSTITUITA DAL FONDO PLURIENNALE VINCOLATO CON IMPUTAZIONE AGLI ESERCIZI:				FONDO PLURIENNALE VINCOLATO AL 31 DICEMBRE DELL'ESERCIZIO 2020
				2021	2022	Anni successivi	Imputazione non ancora definita	
	(a)	(b)	(c) = (a) - (b)	(d)	(e)	(f)	(g)	(h) = (c) + (d) + (e) + (f) + (g)
Totale MISSIONE 15 - POLITICHE PER IL LAVORO E LA FORMAZIONE PROFESSIONALE	0,00	0,00	0,00	0,00	0,00	0,00	0,00	0,00
16 AGRICOLTURA, POLITICHE AGROALIMENTARI E PESCA								
1 SVILUPPO DEL SETTORE AGRICOLO E DEL SISTEMA AGROALIMENTARE	0,00	0,00	0,00	0,00	0,00	0,00	0,00	0,00
Totale MISSIONE 16 - AGRICOLTURA, POLITICHE AGROALIMENTARI E PESCA	0,00	0,00	0,00	0,00	0,00	0,00	0,00	0,00
17 ENERGIA E DIVERSIFICAZIONE DELLE FONTI ENERGETICHE								
1 FONTI ENERGETICHE	0,00	0,00	0,00	0,00	0,00	0,00	0,00	0,00
Totale MISSIONE 17 - ENERGIA E DIVERSIFICAZIONE DELLE FONTI ENERGETICHE	0,00	0,00	0,00	0,00	0,00	0,00	0,00	0,00
19 RELAZIONI INTERNAZIONALI								
1 RELAZIONI INTERNAZIONALI E COOPERAZIONE ALLO SVILUPPO	0,00	0,00	0,00	0,00	0,00	0,00	0,00	0,00
Totale MISSIONE 19 - RELAZIONI INTERNAZIONALI	0,00	0,00	0,00	0,00	0,00	0,00	0,00	0,00
TOTALE	3.070,74	3.070,74	0,00	1.760.330,00	647.894,00	0,00	0,00	2.408.224,00

COMPOSIZIONE PER MISSIONI E PROGRAMMI DEL FONDO PLURIENNALE VINCOLATO DELL'ESERCIZIO 2021

MISSIONI E PROGRAMMI	FONDO PLURIENNALE VINCOLATO AL 31 DICEMBRE DELL'ESERCIZIO 2020	SPESE IMPEGNATE NEGLI ESERCIZI PRECEDENTI CON COPERTURA COSTITUITA DAL FONDO PLURIENNALE VINCOLATO E IMPUTATE ALL'ESERCIZIO 2021	QUOTA DEL FONDO PLURIENNALE VINCOLATO AL 31 DICEMBRE DELL'ESERCIZIO 2020, NON DESTINATA AD ESSERE UTILIZZATA NELL'ESERCIZIO 2021 E RINVIATA ALL'ESERCIZIO 2022 E SUCCESSIVI	SPESE CHE SI PREVEDE DI IMPEGNARE NELL'ESERCIZIO 2021, CON COPERTURA COSTITUITA DAL FONDO PLURIENNALE VINCOLATO CON IMPUTAZIONE AGLI ESERCIZI:				FONDO PLURIENNALE VINCOLATO AL 31 DICEMBRE DELL'ESERCIZIO 2021
				2022	2023	Anni successivi	Imputazione non ancora definita	
	(a)	(b)	(c) = (a) - (b)	(d)	(e)	(f)	(g)	(h) = (c) + (d) + (e) + (f) + (g)
01 SERVIZI ISTITUZIONALI, GENERALI E DI GESTIONE								
1 ORGANI ISTITUZIONALI	0,00	0,00	0,00	0,00	0,00	0,00	0,00	0,00
2 SEGRETERIA GENERALE	0,00	0,00	0,00	0,00	0,00	0,00	0,00	0,00
3 GESTIONE ECONOMICA, FINANZIARIA, PROGRAMMAZIONE E PROVVEDITORATO	0,00	0,00	0,00	0,00	0,00	0,00	0,00	0,00
4 GESTIONE DELLE ENTRATE TRIBUTARIE E SERVIZI FISCALI	0,00	0,00	0,00	0,00	0,00	0,00	0,00	0,00
5 GESTIONE DEI BENI DEMANIALI E PATRIMONIALI	0,00	0,00	0,00	0,00	0,00	0,00	0,00	0,00
6 UFFICIO TECNICO	0,00	0,00	0,00	0,00	0,00	0,00	0,00	0,00
7 SERVIZIO ELETTORALE E CONSULTAZIONI POPOLARI - ANAGRAFE E STATO CIVILE	0,00	0,00	0,00	0,00	0,00	0,00	0,00	0,00
8 STATISTICA E SISTEMI INFORMATIVI	0,00	0,00	0,00	0,00	0,00	0,00	0,00	0,00
10 RISORSE UMANE	0,00	0,00	0,00	0,00	0,00	0,00	0,00	0,00
11 ALTRI SERVIZI GENERALI	0,00	0,00	0,00	0,00	0,00	0,00	0,00	0,00
Totale MISSIONE 01 - SERVIZI ISTITUZIONALI, GENERALI E DI GESTIONE	0,00	0,00	0,00	0,00	0,00	0,00	0,00	0,00
02 GIUSTIZIA								
1 UFFICI GIUDIZIARI	0,00	0,00	0,00	0,00	0,00	0,00	0,00	0,00
Totale MISSIONE 02 - GIUSTIZIA	0,00	0,00	0,00	0,00	0,00	0,00	0,00	0,00
03 ORDINE PUBBLICO E SICUREZZA								

COMPOSIZIONE PER MISSIONI E PROGRAMMI DEL FONDO PLURIENNALE VINCOLATO DELL'ESERCIZIO 2021

MISSIONI E PROGRAMMI	FONDO PLURIENNALE VINCOLATO AL 31 DICEMBRE DELL'ESERCIZIO 2020	SPESE IMPEGNATE NEGLI ESERCIZI PRECEDENTI CON COPERTURA COSTITUITA DAL FONDO PLURIENNALE VINCOLATO E IMPUTATE ALL'ESERCIZIO 2021	QUOTA DEL FONDO PLURIENNALE VINCOLATO AL 31 DICEMBRE DELL'ESERCIZIO 2020, NON DESTINATA AD ESSERE UTILIZZATA NELL'ESERCIZIO 2021 E RINVIATA ALL'ESERCIZIO 2022 E SUCCESSIVI	SPESE CHE SI PREVEDE DI IMPEGNARE NELL'ESERCIZIO 2021, CON COPERTURA COSTITUITA DAL FONDO PLURIENNALE VINCOLATO CON IMPUTAZIONE AGLI ESERCIZI:				FONDO PLURIENNALE VINCOLATO AL 31 DICEMBRE DELL'ESERCIZIO 2021
				2022	2023	Anni successivi	Imputazione non ancora definita	
	(a)	(b)	(c) = (a) - (b)	(d)	(e)	(f)	(g)	(h) = (c) + (d) + (e) + (f) + (g)
1 POLIZIA LOCALE E AMMINISTRATIVA	0,00	0,00	0,00	0,00	0,00	0,00	0,00	0,00
2 SISTEMA INTEGRATO DI SICUREZZA URBANA	0,00	0,00	0,00	0,00	0,00	0,00	0,00	0,00
Totale MISSIONE 03 - ORDINE PUBBLICO E SICUREZZA	0,00	0,00	0,00	0,00	0,00	0,00	0,00	0,00
04 ISTRUZIONE E DIRITTO ALLO STUDIO								
1 ISTRUZIONE PRESCOLASTICA	0,00	0,00	0,00	0,00	0,00	0,00	0,00	0,00
2 ALTRI ORDINI DI ISTRUZIONE NON UNIVERSITARIA	560.000,00	560.000,00	0,00	0,00	0,00	0,00	0,00	0,00
4 ISTRUZIONE UNIVERSITARIA	0,00	0,00	0,00	0,00	0,00	0,00	0,00	0,00
6 SERVIZI AUSILIARI ALL'ISTRUZIONE	0,00	0,00	0,00	0,00	0,00	0,00	0,00	0,00
7 DIRITTO ALLO STUDIO	0,00	0,00	0,00	0,00	0,00	0,00	0,00	0,00
Totale MISSIONE 04 - ISTRUZIONE E DIRITTO ALLO STUDIO	560.000,00	560.000,00	0,00	0,00	0,00	0,00	0,00	0,00
05 TUTELA E VALORIZZAZIONE DEI BENI E DELLE ATTIVITA' CULTURALI								
1 VALORIZZAZIONE DEI BENI DI INTERESSE STORICO	0,00	0,00	0,00	0,00	0,00	0,00	0,00	0,00
2 ATTIVITÀ CULTURALI E INTERVENTI DIVERSI NEL SETTORE CULTURALE	0,00	0,00	0,00	0,00	0,00	0,00	0,00	0,00
Totale MISSIONE 05 - TUTELA E VALORIZZAZIONE DEI BENI E DELLE ATTIVITA' CULTURALI	0,00	0,00	0,00	0,00	0,00	0,00	0,00	0,00
06 POLITICHE GIOVANILI, SPORT E TEMPO LIBERO								

COMPOSIZIONE PER MISSIONI E PROGRAMMI DEL FONDO PLURIENNALE VINCOLATO DELL'ESERCIZIO 2021

MISSIONI E PROGRAMMI	FONDO PLURIENNALE VINCOLATO AL 31 DICEMBRE DELL'ESERCIZIO 2020	SPESE IMPEGNATE NEGLI ESERCIZI PRECEDENTI CON COPERTURA COSTITUITA DAL FONDO PLURIENNALE VINCOLATO E IMPUTATE ALL'ESERCIZIO 2021	QUOTA DEL FONDO PLURIENNALE VINCOLATO AL 31 DICEMBRE DELL'ESERCIZIO 2020, NON DESTINATA AD ESSERE UTILIZZATA NELL'ESERCIZIO 2021 E RINVIATA ALL'ESERCIZIO 2022 E SUCCESSIVI	SPESE CHE SI PREVEDE DI IMPEGNARE NELL'ESERCIZIO 2021, CON COPERTURA COSTITUITA DAL FONDO PLURIENNALE VINCOLATO CON IMPUTAZIONE AGLI ESERCIZI:				FONDO PLURIENNALE VINCOLATO AL 31 DICEMBRE DELL'ESERCIZIO 2021
				2022	2023	Anni successivi	Imputazione non ancora definita	
	(a)	(b)	(c) = (a) - (b)	(d)	(e)	(f)	(g)	
1 SPORT E TEMPO LIBERO	0,00	0,00	0,00	0,00	0,00	0,00	0,00	0,00
2 GIOVANI	0,00	0,00	0,00	0,00	0,00	0,00	0,00	0,00
Totale MISSIONE 06 - POLITICHE GIOVANILI, SPORT E TEMPO LIBERO	0,00	0,00	0,00	0,00	0,00	0,00	0,00	0,00
07 TURISMO								
1 SVILUPPO E VALORIZZAZIONE DEL TURISMO	0,00	0,00	0,00	0,00	0,00	0,00	0,00	0,00
Totale MISSIONE 07 - TURISMO	0,00	0,00	0,00	0,00	0,00	0,00	0,00	0,00
08 ASSETTO DEL TERRITORIO ED EDILIZIA ABITATIVA								
1 URBANISTICA E ASSETTO DEL TERRITORIO	0,00	0,00	0,00	0,00	0,00	0,00	0,00	0,00
2 EDILIZIA RESIDENZIALE PUBBLICA E LOCALE E PIANI DI EDILIZIA ECONOMICO-POPOLARE	0,00	0,00	0,00	0,00	0,00	0,00	0,00	0,00
Totale MISSIONE 08 - ASSETTO DEL TERRITORIO ED EDILIZIA ABITATIVA	0,00	0,00	0,00	0,00	0,00	0,00	0,00	0,00
09 SVILUPPO SOSTENIBILE E TUTELA DEL TERRITORIO E DELL'AMBIENTE								
1 DIFESA DEL SUOLO	0,00	0,00	0,00	0,00	0,00	0,00	0,00	0,00
2 TUTELA, VALORIZZAZIONE E RECUPERO AMBIENTALE	0,00	0,00	0,00	0,00	0,00	0,00	0,00	0,00
3 RIFIUTI	0,00	0,00	0,00	0,00	0,00	0,00	0,00	0,00
4 SERVIZIO IDRICO INTEGRATO	0,00	0,00	0,00	0,00	0,00	0,00	0,00	0,00

COMPOSIZIONE PER MISSIONI E PROGRAMMI DEL FONDO PLURIENNALE VINCOLATO DELL'ESERCIZIO 2021

MISSIONI E PROGRAMMI	FONDO PLURIENNALE VINCOLATO AL 31 DICEMBRE DELL'ESERCIZIO 2020	SPESE IMPEGNATE NEGLI ESERCIZI PRECEDENTI CON COPERTURA COSTITUITA DAL FONDO PLURIENNALE VINCOLATO E IMPUTATE ALL'ESERCIZIO 2021	QUOTA DEL FONDO PLURIENNALE VINCOLATO AL 31 DICEMBRE DELL'ESERCIZIO 2020, NON DESTINATA AD ESSERE UTILIZZATA NELL'ESERCIZIO 2021 E RINVIATA ALL'ESERCIZIO 2022 E SUCCESSIVI	SPESE CHE SI PREVEDE DI IMPEGNARE NELL'ESERCIZIO 2021, CON COPERTURA COSTITUITA DAL FONDO PLURIENNALE VINCOLATO CON IMPUTAZIONE AGLI ESERCIZI:				FONDO PLURIENNALE VINCOLATO AL 31 DICEMBRE DELL'ESERCIZIO 2021
				2022	2023	Anni successivi	Imputazione non ancora definita	
	(a)	(b)	(c) = (a) - (b)	(d)	(e)	(f)	(g)	
5 AREE PROTETTE, PARCHI NATURALI, PROTEZIONE NATURALISTICA E FORESTAZIONE	0,00	0,00	0,00	0,00	0,00	0,00	0,00	0,00
8 QUALITÀ DELL'ARIA E RIDUZIONE DELL'INQUINAMENTO	0,00	0,00	0,00	0,00	0,00	0,00	0,00	0,00
Totale MISSIONE 09 - SVILUPPO SOSTENIBILE E TUTELA DEL TERRITORIO E DELL'AMBIENTE	0,00	0,00	0,00	0,00	0,00	0,00	0,00	0,00
10 TRASPORTI E DIRITTO ALLA MOBILITA'								
2 TRASPORTO PUBBLICO LOCALE	0,00	0,00	0,00	0,00	0,00	0,00	0,00	0,00
5 VIABILITA' E INFRASTRUTTURE STRADALI	0,00	0,00	0,00	0,00	0,00	0,00	0,00	0,00
Totale MISSIONE 10 - TRASPORTI E DIRITTO ALLA MOBILITA'	0,00	0,00	0,00	0,00	0,00	0,00	0,00	0,00
11 SOCCORSO CIVILE								
1 SISTEMA DI PROTEZIONE CIVILE	0,00	0,00	0,00	0,00	0,00	0,00	0,00	0,00
2 INTERVENTI A SEGUITO DI CALAMITÀ NATURALI	0,00	0,00	0,00	0,00	0,00	0,00	0,00	0,00
Totale MISSIONE 11 - SOCCORSO CIVILE	0,00	0,00	0,00	0,00	0,00	0,00	0,00	0,00
12 DIRITTI SOCIALI, POLITICHE SOCIALI E FAMIGLIA								
1 INTERVENTI PER L'INFANZIA E I MINORI E PER ASILI NIDO	0,00	0,00	0,00	0,00	0,00	0,00	0,00	0,00
2 INTERVENTI PER LA DISABILITA'	0,00	0,00	0,00	0,00	0,00	0,00	0,00	0,00
3 INTERVENTI PER GLI ANZIANI	0,00	0,00	0,00	0,00	0,00	0,00	0,00	0,00

COMPOSIZIONE PER MISSIONI E PROGRAMMI DEL FONDO PLURIENNALE VINCOLATO DELL'ESERCIZIO 2021

MISSIONI E PROGRAMMI	FONDO PLURIENNALE VINCOLATO AL 31 DICEMBRE DELL'ESERCIZIO 2020	SPESE IMPEGNATE NEGLI ESERCIZI PRECEDENTI CON COPERTURA COSTITUITA DAL FONDO PLURIENNALE VINCOLATO E IMPUTATE ALL'ESERCIZIO 2021	QUOTA DEL FONDO PLURIENNALE VINCOLATO AL 31 DICEMBRE DELL'ESERCIZIO 2020, NON DESTINATA AD ESSERE UTILIZZATA NELL'ESERCIZIO 2021 E RINVIATA ALL'ESERCIZIO 2022 E SUCCESSIVI	SPESE CHE SI PREVEDE DI IMPEGNARE NELL'ESERCIZIO 2021, CON COPERTURA COSTITUITA DAL FONDO PLURIENNALE VINCOLATO CON IMPUTAZIONE AGLI ESERCIZI:				FONDO PLURIENNALE VINCOLATO AL 31 DICEMBRE DELL'ESERCIZIO 2021
				2022	2023	Anni successivi	Imputazione non ancora definita	
	(a)	(b)	(c) = (a) - (b)	(d)	(e)	(f)	(g)	(h) = (c) + (d) + (e) + (f) + (g)
4	INTERVENTI PER I SOGGETTI A RISCHIO DI ESCLUSIONE SOCIALE	0,00	0,00	0,00	0,00	0,00	0,00	0,00
5	INTERVENTI PER LE FAMIGLIE	0,00	0,00	0,00	0,00	0,00	0,00	0,00
6	INTERVENTI PER IL DIRITTO ALLA CASA	0,00	0,00	0,00	0,00	0,00	0,00	0,00
7	PROGRAMMAZIONE E GOVERNO DELLA RETE DEI SERVIZI SOCIO SANITARI E SOCIALI	0,00	0,00	0,00	0,00	0,00	0,00	0,00
8	COOPERAZIONE E ASSOCIAZIONISMO	0,00	0,00	0,00	0,00	0,00	0,00	0,00
9	SERVIZIO NECROSCOPICO E CIMITERIALE	0,00	0,00	0,00	0,00	0,00	0,00	0,00
	Totale MISSIONE 12 - DIRITTI SOCIALI, POLITICHE SOCIALI E FAMIGLIA	0,00	0,00	0,00	0,00	0,00	0,00	0,00
14	SVILUPPO ECONOMICO E COMPETITIVITÀ							
1	INDUSTRIA, E PMI E ARTIGIANATO	0,00	0,00	0,00	0,00	0,00	0,00	0,00
2	COMMERCIO - RETI DISTRIBUTIVE - TUTELA DEI CONSUMATORI	1.848.224,00	1.200.330,00	647.894,00	0,00	0,00	0,00	647.894,00
3	RICERCA E INNOVAZIONE	0,00	0,00	0,00	0,00	0,00	0,00	0,00
4	RETI E ALTRI SERVIZI DI PUBBLICA UTILITÀ	0,00	0,00	0,00	0,00	0,00	0,00	0,00
	Totale MISSIONE 14 - SVILUPPO ECONOMICO E COMPETITIVITÀ	1.848.224,00	1.200.330,00	647.894,00	0,00	0,00	0,00	647.894,00
15	POLITICHE PER IL LAVORO E LA FORMAZIONE PROFESSIONALE							
2	FORMAZIONE PROFESSIONALE	0,00	0,00	0,00	0,00	0,00	0,00	0,00
3	SOSTEGNO ALL'OCCUPAZIONE	0,00	0,00	0,00	0,00	0,00	0,00	0,00

COMPOSIZIONE PER MISSIONI E PROGRAMMI DEL FONDO PLURIENNALE VINCOLATO DELL'ESERCIZIO 2021

MISSIONI E PROGRAMMI	FONDO PLURIENNALE VINCOLATO AL 31 DICEMBRE DELL'ESERCIZIO 2020	SPESE IMPEGNATE NEGLI ESERCIZI PRECEDENTI CON COPERTURA COSTITUITA DAL FONDO PLURIENNALE VINCOLATO E IMPUTATE ALL'ESERCIZIO 2021	QUOTA DEL FONDO PLURIENNALE VINCOLATO AL 31 DICEMBRE DELL'ESERCIZIO 2020, NON DESTINATA AD ESSERE UTILIZZATA NELL'ESERCIZIO 2021 E RINVIATA ALL'ESERCIZIO 2022 E SUCCESSIVI	SPESE CHE SI PREVEDE DI IMPEGNARE NELL'ESERCIZIO 2021, CON COPERTURA COSTITUITA DAL FONDO PLURIENNALE VINCOLATO CON IMPUTAZIONE AGLI ESERCIZI:				FONDO PLURIENNALE VINCOLATO AL 31 DICEMBRE DELL'ESERCIZIO 2021
				2022	2023	Anni successivi	Imputazione non ancora definita	
	(a)	(b)	(c) = (a) - (b)	(d)	(e)	(f)	(g)	(h) = (c) + (d) + (e) + (f) + (g)
Totale MISSIONE 15 - POLITICHE PER IL LAVORO E LA FORMAZIONE PROFESSIONALE	0,00	0,00	0,00	0,00	0,00	0,00	0,00	0,00
16 AGRICOLTURA, POLITICHE AGROALIMENTARI E PESCA								
1 SVILUPPO DEL SETTORE AGRICOLO E DEL SISTEMA AGROALIMENTARE	0,00	0,00	0,00	0,00	0,00	0,00	0,00	0,00
Totale MISSIONE 16 - AGRICOLTURA, POLITICHE AGROALIMENTARI E PESCA	0,00	0,00	0,00	0,00	0,00	0,00	0,00	0,00
17 ENERGIA E DIVERSIFICAZIONE DELLE FONTI ENERGETICHE								
1 FONTI ENERGETICHE	0,00	0,00	0,00	0,00	0,00	0,00	0,00	0,00
Totale MISSIONE 17 - ENERGIA E DIVERSIFICAZIONE DELLE FONTI ENERGETICHE	0,00	0,00	0,00	0,00	0,00	0,00	0,00	0,00
19 RELAZIONI INTERNAZIONALI								
1 RELAZIONI INTERNAZIONALI E COOPERAZIONE ALLO SVILUPPO	0,00	0,00	0,00	0,00	0,00	0,00	0,00	0,00
Totale MISSIONE 19 - RELAZIONI INTERNAZIONALI	0,00	0,00	0,00	0,00	0,00	0,00	0,00	0,00
TOTALE	2.408.224,00	1.760.330,00	647.894,00	0,00	0,00	0,00	0,00	647.894,00

COMPOSIZIONE PER MISSIONI E PROGRAMMI DEL FONDO PLURIENNALE VINCOLATO DELL'ESERCIZIO 2022

MISSIONI E PROGRAMMI	FONDO PLURIENNALE VINCOLATO AL 31 DICEMBRE DELL'ESERCIZIO 2021	SPESE IMPEGNATE NEGLI ESERCIZI PRECEDENTI CON COPERTURA COSTITUITA DAL FONDO PLURIENNALE VINCOLATO E IMPUTATE ALL'ESERCIZIO 2022	QUOTA DEL FONDO PLURIENNALE VINCOLATO AL 31 DICEMBRE DELL'ESERCIZIO 2021, NON DESTINATA AD ESSERE UTILIZZATA NELL'ESERCIZIO 2022 E RINVIATA ALL'ESERCIZIO 2023 E SUCCESSIVI	SPESE CHE SI PREVEDE DI IMPEGNARE NELL'ESERCIZIO 2022, CON COPERTURA COSTITUITA DAL FONDO PLURIENNALE VINCOLATO CON IMPUTAZIONE AGLI ESERCIZI:				FONDO PLURIENNALE VINCOLATO AL 31 DICEMBRE DELL'ESERCIZIO 2022
				2023	2024	Anni successivi	Imputazione non ancora definita	
	(a)	(b)	(c) = (a) - (b)	(d)	(e)	(f)	(g)	(h) = (c) + (d) + (e) + (f) + (g)
01 SERVIZI ISTITUZIONALI, GENERALI E DI GESTIONE								
1 ORGANI ISTITUZIONALI	0,00	0,00	0,00	0,00	0,00	0,00	0,00	0,00
2 SEGRETERIA GENERALE	0,00	0,00	0,00	0,00	0,00	0,00	0,00	0,00
3 GESTIONE ECONOMICA, FINANZIARIA, PROGRAMMAZIONE E PROVVEDITORATO	0,00	0,00	0,00	0,00	0,00	0,00	0,00	0,00
4 GESTIONE DELLE ENTRATE TRIBUTARIE E SERVIZI FISCALI	0,00	0,00	0,00	0,00	0,00	0,00	0,00	0,00
5 GESTIONE DEI BENI DEMANIALI E PATRIMONIALI	0,00	0,00	0,00	0,00	0,00	0,00	0,00	0,00
6 UFFICIO TECNICO	0,00	0,00	0,00	0,00	0,00	0,00	0,00	0,00
7 SERVIZIO ELETTORALE E CONSULTAZIONI POPOLARI - ANAGRAFE E STATO CIVILE	0,00	0,00	0,00	0,00	0,00	0,00	0,00	0,00
8 STATISTICA E SISTEMI INFORMATIVI	0,00	0,00	0,00	0,00	0,00	0,00	0,00	0,00
10 RISORSE UMANE	0,00	0,00	0,00	0,00	0,00	0,00	0,00	0,00
11 ALTRI SERVIZI GENERALI	0,00	0,00	0,00	0,00	0,00	0,00	0,00	0,00
Totale MISSIONE 01 - SERVIZI ISTITUZIONALI, GENERALI E DI GESTIONE	0,00	0,00	0,00	0,00	0,00	0,00	0,00	0,00
02 GIUSTIZIA								
1 UFFICI GIUDIZIARI	0,00	0,00	0,00	0,00	0,00	0,00	0,00	0,00
Totale MISSIONE 02 - GIUSTIZIA	0,00	0,00	0,00	0,00	0,00	0,00	0,00	0,00
03 ORDINE PUBBLICO E SICUREZZA								

COMPOSIZIONE PER MISSIONI E PROGRAMMI DEL FONDO PLURIENNALE VINCOLATO DELL'ESERCIZIO 2022

MISSIONI E PROGRAMMI	FONDO PLURIENNALE VINCOLATO AL 31 DICEMBRE DELL'ESERCIZIO 2021	SPESE IMPEGNATE NEGLI ESERCIZI PRECEDENTI CON COPERTURA COSTITUITA DAL FONDO PLURIENNALE VINCOLATO E IMPUTATE ALL'ESERCIZIO 2022	QUOTA DEL FONDO PLURIENNALE VINCOLATO AL 31 DICEMBRE DELL'ESERCIZIO 2021, NON DESTINATA AD ESSERE UTILIZZATA NELL'ESERCIZIO 2022 E RINVIATA ALL'ESERCIZIO 2023 E SUCCESSIVI	SPESE CHE SI PREVEDE DI IMPEGNARE NELL'ESERCIZIO 2022 , CON COPERTURA COSTITUITA DAL FONDO PLURIENNALE VINCOLATO CON IMPUTAZIONE AGLI ESERCIZI:				FONDO PLURIENNALE VINCOLATO AL 31 DICEMBRE DELL'ESERCIZIO 2022
				2023	2024	Anni successivi	Imputazione non ancora definita	
	(a)	(b)	(c) = (a) - (b)	(d)	(e)	(f)	(g)	
1 POLIZIA LOCALE E AMMINISTRATIVA	0,00	0,00	0,00	0,00	0,00	0,00	0,00	0,00
2 SISTEMA INTEGRATO DI SICUREZZA URBANA	0,00	0,00	0,00	0,00	0,00	0,00	0,00	0,00
Totale MISSIONE 03 - ORDINE PUBBLICO E SICUREZZA	0,00	0,00	0,00	0,00	0,00	0,00	0,00	0,00
04 ISTRUZIONE E DIRITTO ALLO STUDIO								
1 ISTRUZIONE PRESCOLASTICA	0,00	0,00	0,00	0,00	0,00	0,00	0,00	0,00
2 ALTRI ORDINI DI ISTRUZIONE NON UNIVERSITARIA	0,00	0,00	0,00	0,00	0,00	0,00	0,00	0,00
4 ISTRUZIONE UNIVERSITARIA	0,00	0,00	0,00	0,00	0,00	0,00	0,00	0,00
6 SERVIZI AUSILIARI ALL'ISTRUZIONE	0,00	0,00	0,00	0,00	0,00	0,00	0,00	0,00
7 DIRITTO ALLO STUDIO	0,00	0,00	0,00	0,00	0,00	0,00	0,00	0,00
Totale MISSIONE 04 - ISTRUZIONE E DIRITTO ALLO STUDIO	0,00	0,00	0,00	0,00	0,00	0,00	0,00	0,00
05 TUTELA E VALORIZZAZIONE DEI BENI E DELLE ATTIVITA' CULTURALI								
1 VALORIZZAZIONE DEI BENI DI INTERESSE STORICO	0,00	0,00	0,00	0,00	0,00	0,00	0,00	0,00
2 ATTIVITÀ CULTURALI E INTERVENTI DIVERSI NEL SETTORE CULTURALE	0,00	0,00	0,00	0,00	0,00	0,00	0,00	0,00
Totale MISSIONE 05 - TUTELA E VALORIZZAZIONE DEI BENI E DELLE ATTIVITA' CULTURALI	0,00	0,00	0,00	0,00	0,00	0,00	0,00	0,00
06 POLITICHE GIOVANILI, SPORT E TEMPO LIBERO								

COMPOSIZIONE PER MISSIONI E PROGRAMMI DEL FONDO PLURIENNALE VINCOLATO DELL'ESERCIZIO 2022

MISSIONI E PROGRAMMI	FONDO PLURIENNALE VINCOLATO AL 31 DICEMBRE DELL'ESERCIZIO 2021	SPESE IMPEGNATE NEGLI ESERCIZI PRECEDENTI CON COPERTURA COSTITUITA DAL FONDO PLURIENNALE VINCOLATO E IMPUTATE ALL'ESERCIZIO 2022	QUOTA DEL FONDO PLURIENNALE VINCOLATO AL 31 DICEMBRE DELL'ESERCIZIO 2021, NON DESTINATA AD ESSERE UTILIZZATA NELL'ESERCIZIO 2022 E RINVIATA ALL'ESERCIZIO 2023 E SUCCESSIVI	SPESE CHE SI PREVEDE DI IMPEGNARE NELL'ESERCIZIO 2022 , CON COPERTURA COSTITUITA DAL FONDO PLURIENNALE VINCOLATO CON IMPUTAZIONE AGLI ESERCIZI:				FONDO PLURIENNALE VINCOLATO AL 31 DICEMBRE DELL'ESERCIZIO 2022
				2023	2024	Anni successivi	Imputazione non ancora definita	
	(a)	(b)	(c) = (a) - (b)	(d)	(e)	(f)	(g)	
1 SPORT E TEMPO LIBERO	0,00	0,00	0,00	0,00	0,00	0,00	0,00	0,00
2 GIOVANI	0,00	0,00	0,00	0,00	0,00	0,00	0,00	0,00
Totale MISSIONE 06 - POLITICHE GIOVANILI, SPORT E TEMPO LIBERO	0,00	0,00	0,00	0,00	0,00	0,00	0,00	0,00
07 TURISMO								
1 SVILUPPO E VALORIZZAZIONE DEL TURISMO	0,00	0,00	0,00	0,00	0,00	0,00	0,00	0,00
Totale MISSIONE 07 - TURISMO	0,00	0,00	0,00	0,00	0,00	0,00	0,00	0,00
08 ASSETTO DEL TERRITORIO ED EDILIZIA ABITATIVA								
1 URBANISTICA E ASSETTO DEL TERRITORIO	0,00	0,00	0,00	0,00	0,00	0,00	0,00	0,00
2 EDILIZIA RESIDENZIALE PUBBLICA E LOCALE E PIANI DI EDILIZIA ECONOMICO-POPOLARE	0,00	0,00	0,00	0,00	0,00	0,00	0,00	0,00
Totale MISSIONE 08 - ASSETTO DEL TERRITORIO ED EDILIZIA ABITATIVA	0,00	0,00	0,00	0,00	0,00	0,00	0,00	0,00
09 SVILUPPO SOSTENIBILE E TUTELA DEL TERRITORIO E DELL'AMBIENTE								
1 DIFESA DEL SUOLO	0,00	0,00	0,00	0,00	0,00	0,00	0,00	0,00
2 TUTELA, VALORIZZAZIONE E RECUPERO AMBIENTALE	0,00	0,00	0,00	0,00	0,00	0,00	0,00	0,00
3 RIFIUTI	0,00	0,00	0,00	0,00	0,00	0,00	0,00	0,00
4 SERVIZIO IDRICO INTEGRATO	0,00	0,00	0,00	0,00	0,00	0,00	0,00	0,00

COMPOSIZIONE PER MISSIONI E PROGRAMMI DEL FONDO PLURIENNALE VINCOLATO DELL'ESERCIZIO 2022

MISSIONI E PROGRAMMI	FONDO PLURIENNALE VINCOLATO AL 31 DICEMBRE DELL'ESERCIZIO 2021	SPESE IMPEGNATE NEGLI ESERCIZI PRECEDENTI CON COPERTURA COSTITUITA DAL FONDO PLURIENNALE VINCOLATO E IMPUTATE ALL'ESERCIZIO 2022	QUOTA DEL FONDO PLURIENNALE VINCOLATO AL 31 DICEMBRE DELL'ESERCIZIO 2021, NON DESTINATA AD ESSERE UTILIZZATA NELL'ESERCIZIO 2022 E RINVIATA ALL'ESERCIZIO 2023 E SUCCESSIVI	SPESE CHE SI PREVEDE DI IMPEGNARE NELL'ESERCIZIO 2022, CON COPERTURA COSTITUITA DAL FONDO PLURIENNALE VINCOLATO CON IMPUTAZIONE AGLI ESERCIZI:				FONDO PLURIENNALE VINCOLATO AL 31 DICEMBRE DELL'ESERCIZIO 2022
				2023	2024	Anni successivi	Imputazione non ancora definita	
	(a)	(b)	(c) = (a) - (b)	(d)	(e)	(f)	(g)	(h) = (c) + (d) + (e) + (f) + (g)
5 AREE PROTETTE, PARCHI NATURALI, PROTEZIONE NATURALISTICA E FORESTAZIONE	0,00	0,00	0,00	0,00	0,00	0,00	0,00	0,00
8 QUALITÀ DELL'ARIA E RIDUZIONE DELL'INQUINAMENTO	0,00	0,00	0,00	0,00	0,00	0,00	0,00	0,00
Totale MISSIONE 09 - SVILUPPO SOSTENIBILE E TUTELA DEL TERRITORIO E DELL'AMBIENTE	0,00	0,00	0,00	0,00	0,00	0,00	0,00	0,00
10 TRASPORTI E DIRITTO ALLA MOBILITA'								
2 TRASPORTO PUBBLICO LOCALE	0,00	0,00	0,00	0,00	0,00	0,00	0,00	0,00
5 VIABILITA' E INFRASTRUTTURE STRADALI	0,00	0,00	0,00	0,00	0,00	0,00	0,00	0,00
Totale MISSIONE 10 - TRASPORTI E DIRITTO ALLA MOBILITA'	0,00	0,00	0,00	0,00	0,00	0,00	0,00	0,00
11 SOCCORSO CIVILE								
1 SISTEMA DI PROTEZIONE CIVILE	0,00	0,00	0,00	0,00	0,00	0,00	0,00	0,00
2 INTERVENTI A SEGUITO DI CALAMITÀ NATURALI	0,00	0,00	0,00	0,00	0,00	0,00	0,00	0,00
Totale MISSIONE 11 - SOCCORSO CIVILE	0,00	0,00	0,00	0,00	0,00	0,00	0,00	0,00
12 DIRITTI SOCIALI, POLITICHE SOCIALI E FAMIGLIA								
1 INTERVENTI PER L'INFANZIA E I MINORI E PER ASILI NIDO	0,00	0,00	0,00	0,00	0,00	0,00	0,00	0,00
2 INTERVENTI PER LA DISABILITA'	0,00	0,00	0,00	0,00	0,00	0,00	0,00	0,00
3 INTERVENTI PER GLI ANZIANI	0,00	0,00	0,00	0,00	0,00	0,00	0,00	0,00

COMPOSIZIONE PER MISSIONI E PROGRAMMI DEL FONDO PLURIENNALE VINCOLATO DELL'ESERCIZIO 2022

MISSIONI E PROGRAMMI	FONDO PLURIENNALE VINCOLATO AL 31 DICEMBRE DELL'ESERCIZIO 2021	SPESE IMPEGNATE NEGLI ESERCIZI PRECEDENTI CON COPERTURA COSTITUITA DAL FONDO PLURIENNALE VINCOLATO E IMPUTATE ALL'ESERCIZIO 2022	QUOTA DEL FONDO PLURIENNALE VINCOLATO AL 31 DICEMBRE DELL'ESERCIZIO 2021, NON DESTINATA AD ESSERE UTILIZZATA NELL'ESERCIZIO 2022 E RINVIATA ALL'ESERCIZIO 2023 E SUCCESSIVI	SPESE CHE SI PREVEDE DI IMPEGNARE NELL'ESERCIZIO 2022, CON COPERTURA COSTITUITA DAL FONDO PLURIENNALE VINCOLATO CON IMPUTAZIONE AGLI ESERCIZI:				FONDO PLURIENNALE VINCOLATO AL 31 DICEMBRE DELL'ESERCIZIO 2022
				2023	2024	Anni successivi	Imputazione non ancora definita	
	(a)	(b)	(c) = (a) - (b)	(d)	(e)	(f)	(g)	(h) = (c) + (d) + (e) + (f) + (g)
4	INTERVENTI PER I SOGGETTI A RISCHIO DI ESCLUSIONE SOCIALE	0,00	0,00	0,00	0,00	0,00	0,00	0,00
5	INTERVENTI PER LE FAMIGLIE	0,00	0,00	0,00	0,00	0,00	0,00	0,00
6	INTERVENTI PER IL DIRITTO ALLA CASA	0,00	0,00	0,00	0,00	0,00	0,00	0,00
7	PROGRAMMAZIONE E GOVERNO DELLA RETE DEI SERVIZI SOCIO SANITARI E SOCIALI	0,00	0,00	0,00	0,00	0,00	0,00	0,00
8	COOPERAZIONE E ASSOCIAZIONISMO	0,00	0,00	0,00	0,00	0,00	0,00	0,00
9	SERVIZIO NECROSCOPICO E CIMITERIALE	0,00	0,00	0,00	0,00	0,00	0,00	0,00
	Totale MISSIONE 12 - DIRITTI SOCIALI, POLITICHE SOCIALI E FAMIGLIA	0,00	0,00	0,00	0,00	0,00	0,00	0,00
14	SVILUPPO ECONOMICO E COMPETITIVITÀ							
1	INDUSTRIA, E PMI E ARTIGIANATO	0,00	0,00	0,00	0,00	0,00	0,00	0,00
2	COMMERCIO - RETI DISTRIBUTIVE - TUTELA DEI CONSUMATORI	647.894,00	647.894,00	0,00	0,00	0,00	0,00	0,00
3	RICERCA E INNOVAZIONE	0,00	0,00	0,00	0,00	0,00	0,00	0,00
4	RETI E ALTRI SERVIZI DI PUBBLICA UTILITÀ	0,00	0,00	0,00	0,00	0,00	0,00	0,00
	Totale MISSIONE 14 - SVILUPPO ECONOMICO E COMPETITIVITÀ	647.894,00	647.894,00	0,00	0,00	0,00	0,00	0,00
15	POLITICHE PER IL LAVORO E LA FORMAZIONE PROFESSIONALE							
2	FORMAZIONE PROFESSIONALE	0,00	0,00	0,00	0,00	0,00	0,00	0,00
3	SOSTEGNO ALL'OCCUPAZIONE	0,00	0,00	0,00	0,00	0,00	0,00	0,00

COMPOSIZIONE PER MISSIONI E PROGRAMMI DEL FONDO PLURIENNALE VINCOLATO DELL'ESERCIZIO 2022

MISSIONI E PROGRAMMI	FONDO PLURIENNALE VINCOLATO AL 31 DICEMBRE DELL'ESERCIZIO 2021	SPESE IMPEGNATE NEGLI ESERCIZI PRECEDENTI CON COPERTURA COSTITUITA DAL FONDO PLURIENNALE VINCOLATO E IMPUTATE ALL'ESERCIZIO 2022	QUOTA DEL FONDO PLURIENNALE VINCOLATO AL 31 DICEMBRE DELL'ESERCIZIO 2021, NON DESTINATA AD ESSERE UTILIZZATA NELL'ESERCIZIO 2022 E RINVIATA ALL'ESERCIZIO 2023 E SUCCESSIVI	SPESE CHE SI PREVEDE DI IMPEGNARE NELL'ESERCIZIO 2022, CON COPERTURA COSTITUITA DAL FONDO PLURIENNALE VINCOLATO CON IMPUTAZIONE AGLI ESERCIZI:				FONDO PLURIENNALE VINCOLATO AL 31 DICEMBRE DELL'ESERCIZIO 2022
				2023	2024	Anni successivi	Imputazione non ancora definita	
	(a)	(b)	(c) = (a) - (b)	(d)	(e)	(f)	(g)	(h) = (c) + (d) + (e) + (f) + (g)
Totale MISSIONE 15 - POLITICHE PER IL LAVORO E LA FORMAZIONE PROFESSIONALE	0,00	0,00	0,00	0,00	0,00	0,00	0,00	0,00
16 AGRICOLTURA, POLITICHE AGROALIMENTARI E PESCA								
1 SVILUPPO DEL SETTORE AGRICOLO E DEL SISTEMA AGROALIMENTARE	0,00	0,00	0,00	0,00	0,00	0,00	0,00	0,00
Totale MISSIONE 16 - AGRICOLTURA, POLITICHE AGROALIMENTARI E PESCA	0,00	0,00	0,00	0,00	0,00	0,00	0,00	0,00
17 ENERGIA E DIVERSIFICAZIONE DELLE FONTI ENERGETICHE								
1 FONTI ENERGETICHE	0,00	0,00	0,00	0,00	0,00	0,00	0,00	0,00
Totale MISSIONE 17 - ENERGIA E DIVERSIFICAZIONE DELLE FONTI ENERGETICHE	0,00	0,00	0,00	0,00	0,00	0,00	0,00	0,00
19 RELAZIONI INTERNAZIONALI								
1 RELAZIONI INTERNAZIONALI E COOPERAZIONE ALLO SVILUPPO	0,00	0,00	0,00	0,00	0,00	0,00	0,00	0,00
Totale MISSIONE 19 - RELAZIONI INTERNAZIONALI	0,00	0,00	0,00	0,00	0,00	0,00	0,00	0,00
TOTALE	647.894,00	647.894,00	0,00	0,00	0,00	0,00	0,00	0,00

COMPOSIZIONE DELL'ACCANTONAMENTO AL FONDO CREDITI DI DUBBIA ESIGIBILITA'
Esercizio finanziario 2020

Pag. 68

TIPOLOGIA	DENOMINAZIONE	STANZIAMENTI DI BILANCIO (a)	ACCANTONAMENTO OBBLIGATORIO AL FONDO (b)	ACCANTONAMENTO EFFETTIVO DI BILANCIO (c)	% di stanziamento accantonato al fondo nel rispetto del principio contabile applicato 3.3 (d)=(c/a)
ENTRATE CORRENTI DI NATURA TRIBUTARIA, CONTRIBUTIVA E PEREQUATIVA					
1010100	Tipologia 101 : IMPOSTE, TASSE E PROVENTI ASSIMILATI	31.227.825,50	-	-	-
	di cui accertati per cassa sulla base del principio contabile 3.7	0,00	-	-	-
	Tipologia 101: IMPOSTE, TASSE E PROVENTI ASSIMILATI non accertati per cassa	31.227.825,50	1.337.572,30	1.337.572,30	4,28
1010400	Tipologia 104 : COMPARTICIPAZIONI DI TRIBUTI	0,00	0,00	0,00	0,00
1030100	Tipologia 301 : FONDI PEREQUATIVI DA AMMINISTRAZIONI CENTRALI	7.487.198,67	0,00	0,00	0,00
1030200	Tipologia 302 : FONDI PEREQUATIVI DALLA REGIONE O PROVINCIA AUTONOMA	0,00	0,00	0,00	0,00
1000000	Totale TITOLO 1	38.715.024,17	1.337.572,30	1.337.572,30	3,45
TRASFERIMENTI CORRENTI					
2010100	Tipologia 101 : TRASFERIMENTI CORRENTI DA AMMINISTRAZIONI PUBBLICHE	3.702.530,78	0,00	0,00	0,00
2010200	Tipologia 102 : TRASFERIMENTI CORRENTI DA FAMIGLIE	200,00	0,00	0,00	0,00
2010300	Tipologia 103 : TRASFERIMENTI CORRENTI DA IMPRESE	0,00	0,00	0,00	0,00
2010400	Tipologia 104 : TRASFERIMENTI CORRENTI DA ISTITUZIONI SOCIALI PRIVATE	0,00	0,00	0,00	0,00
2010500	Tipologia 105 : TRASFERIMENTI CORRENTI DALL'UNIONE EUROPEA E DAL RESTO DEL MONDO	14.090,00	-	-	-
	Trasferimenti correnti dall'Unione Europea	14.090,00	-	-	-
	Trasferimenti correnti dal Resto del Mondo	0,00	0,00	0,00	0,00
2000000	Totale TITOLO 2	3.716.820,78	0,00	0,00	0,00
ENTRATE EXTRATRIBUTARIE					
3010000	Tipologia 100 : VENDITA DI BENI E SERVIZI E PROVENTI DERIVANTI DALLA GESTIONE DEI BENI	5.680.502,91	130.820,12	130.820,12	2,30

COMPOSIZIONE DELL'ACCANTONAMENTO AL FONDO CREDITI DI DUBBIA ESIGIBILITA'
Esercizio finanziario 2020

Pag. 69

TIPOLOGIA	DENOMINAZIONE	STANZIAMENTI DI BILANCIO (a)	ACCANTONAMENTO OBBLIGATORIO AL FONDO (b)	ACCANTONAMENTO EFFETTIVO DI BILANCIO (c)	% di stanziamento accantonato al fondo nel rispetto del principio contabile applicato 3.3 (d)=(c/a)
3020000	Tipologia 200 : PROVENTI DERIVANTI DALL'ATTIVITA' DI CONTROLLO E REPRESSIONE DELLE IRREGOLARITA' E DEGLI ILLECITI	0,00	0,00	0,00	0,00
3030000	Tipologia 300 : INTERESSI ATTIVI	1.100,00	0,00	0,00	0,00
3040000	Tipologia 400 : ALTRE ENTRATE DA REDDITI DA CAPITALE	1.170.850,00	0,00	0,00	0,00
3050000	Tipologia 500 : RIMBORSI E ALTRE ENTRATE CORRENTI	1.567.995,13	0,00	0,00	0,00
3000000	Totale TITOLO 3	8.420.448,04	130.820,12	130.820,12	1,55
ENTRATE IN CONTO CAPITALE					
4010000	Tipologia 100 : TRIBUTI IN CONTO CAPITALE	0,00	0,00	0,00	0,00
4020000	Tipologia 200 : CONTRIBUTI AGLI INVESTIMENTI	6.544.564,00	-	-	-
	CONTRIBUTI AGLI INVESTIMENTI da amministrazioni pubbliche	6.502.564,00	-	-	-
	CONTRIBUTI AGLI INVESTIMENTI da UE	0,00	-	-	-
	Tipologia 200:CONTRIBUTI AGLI INVESTIMENTI al netto dei contributi da PA e da UE	42.000,00	0,00	0,00	0,00
4030000	Tipologia 300 : ALTRI TRASFERIMENTI IN CONTO CAPITALE	425.500,00	-	-	-
	ALTRI TRASFERIMENTI IN CONTO CAPITALE da amministrazioni pubbliche	375.500,00	-	-	-
	ALTRI TRASFERIMENTI IN CONTO CAPITALE da UE	0,00	-	-	-
	Tipologia 300:ALTRI TRASFERIMENTI IN CONTO CAPITALE al netto dei trasferimenti da PA e da UE	50.000,00	0,00	0,00	0,00
4040000	Tipologia 400 : ENTRATE DA ALIENAZIONE DI BENI MATERIALI E IMMATERIALI	4.220.516,00	0,00	0,00	0,00
4050000	Tipologia 500 : ALTRE ENTRATE IN CONTO CAPITALE	6.050,00	0,00	0,00	0,00
4000000	Totale TITOLO 4	11.196.630,00	0,00	0,00	0,00
ENTRATE DA RIDUZIONE DI ATTIVITA' FINANZIARIE					
5010000	Tipologia 100 : ALIENAZIONE DI ATTIVITA' FINANZIARIE	0,00	0,00	0,00	0,00

COMPOSIZIONE DELL'ACCANTONAMENTO AL FONDO CREDITI DI DUBBIA ESIGIBILITA'
Esercizio finanziario 2020

Pag. 70

TIPOLOGIA	DENOMINAZIONE	STANZIAMENTI DI BILANCIO (a)	ACCANTONAMENTO OBBLIGATORIO AL FONDO (b)	ACCANTONAMENTO EFFETTIVO DI BILANCIO (c)	% di stanziamento accantonato al fondo nel rispetto del principio contabile applicato 3.3 (d)=(c/a)
5020000	Tipologia 200 : RISCOSSIONE CREDITI DI BREVE TERMINE	0,00	0,00	0,00	0,00
5030000	Tipologia 300 : RISCOSSIONE CREDITI DI MEDIO-LUNGO TERMINE	0,00	0,00	0,00	0,00
5040000	Tipologia 400 : ALTRE ENTRATE PER RIDUZIONE DI ATTIVITA' FINANZIARIE	0,00	0,00	0,00	0,00
5000000	Totale TITOLO 5	0,00	0,00	0,00	0,00
TOTALE GENERALE		62.048.922,99	1.468.392,42	1.468.392,42	2,37
DI CUI FONDO CREDITI DI DUBBIA ESIGIBILITA' DI PARTE CORRENTE		50.852.292,99	1.468.392,42	1.468.392,42	2,89
DI CUI FONDO CREDITI DI DUBBIA ESIGIBILITA' IN C/CAPITALE		11.196.630,00	0,00	0,00	0,00

COMPOSIZIONE DELL'ACCANTONAMENTO AL FONDO CREDITI DI DUBBIA ESIGIBILITA'
Esercizio finanziario 2021

Pag. 71

TIPOLOGIA	DENOMINAZIONE	STANZIAMENTI DI BILANCIO (a)	ACCANTONAMENTO OBBLIGATORIO AL FONDO (b)	ACCANTONAMENTO EFFETTIVO DI BILANCIO (c)	% di stanziamento accantonato al fondo nel rispetto del principio contabile applicato 3.3 (d)=(c/a)
ENTRATE CORRENTI DI NATURA TRIBUTARIA, CONTRIBUTIVA E PEREQUATIVA					
1010100	Tipologia 101 : IMPOSTE, TASSE E PROVENTI ASSIMILATI	31.477.825,50	-	-	-
	di cui accertati per cassa sulla base del principio contabile 3.7	0,00	-	-	-
	Tipologia 101: IMPOSTE, TASSE E PROVENTI ASSIMILATI non accertati per cassa	31.477.825,50	1.407.970,84	1.407.970,84	4,47
1010400	Tipologia 104 : COMPARTICIPAZIONI DI TRIBUTI	0,00	0,00	0,00	0,00
1030100	Tipologia 301 : FONDI PEREQUATIVI DA AMMINISTRAZIONI CENTRALI	7.467.198,67	0,00	0,00	0,00
1030200	Tipologia 302 : FONDI PEREQUATIVI DALLA REGIONE O PROVINCIA AUTONOMA	0,00	0,00	0,00	0,00
1000000	Totale TITOLO 1	38.945.024,17	1.407.970,84	1.407.970,84	3,62
TRASFERIMENTI CORRENTI					
2010100	Tipologia 101 : TRASFERIMENTI CORRENTI DA AMMINISTRAZIONI PUBBLICHE	3.403.057,43	0,00	0,00	0,00
2010200	Tipologia 102 : TRASFERIMENTI CORRENTI DA FAMIGLIE	200,00	0,00	0,00	0,00
2010300	Tipologia 103 : TRASFERIMENTI CORRENTI DA IMPRESE	0,00	0,00	0,00	0,00
2010400	Tipologia 104 : TRASFERIMENTI CORRENTI DA ISTITUZIONI SOCIALI PRIVATE	0,00	0,00	0,00	0,00
2010500	Tipologia 105 : TRASFERIMENTI CORRENTI DALL'UNIONE EUROPEA E DAL RESTO DEL MONDO	14.090,00	-	-	-
	Trasferimenti correnti dall'Unione Europea	14.090,00	-	-	-
	Trasferimenti correnti dal Resto del Mondo	0,00	0,00	0,00	0,00
2000000	Totale TITOLO 2	3.417.347,43	0,00	0,00	0,00
ENTRATE EXTRATRIBUTARIE					
3010000	Tipologia 100 : VENDITA DI BENI E SERVIZI E PROVENTI DERIVANTI DALLA GESTIONE DEI BENI	5.679.502,91	137.705,38	137.705,38	2,42

COMPOSIZIONE DELL'ACCANTONAMENTO AL FONDO CREDITI DI DUBBIA ESIGIBILITA'
Esercizio finanziario 2021

Pag. 72

TIPOLOGIA	DENOMINAZIONE	STANZIAMENTI DI BILANCIO (a)	ACCANTONAMENTO OBBLIGATORIO AL FONDO (b)	ACCANTONAMENTO EFFETTIVO DI BILANCIO (c)	% di stanziamento accantonato al fondo nel rispetto del principio contabile applicato 3.3 (d)=(c/a)
3020000	Tipologia 200 : PROVENTI DERIVANTI DALL'ATTIVITA' DI CONTROLLO E REPRESSIONE DELLE IRREGOLARITA' E DEGLI ILLECITI	0,00	0,00	0,00	0,00
3030000	Tipologia 300 : INTERESSI ATTIVI	1.100,00	0,00	0,00	0,00
3040000	Tipologia 400 : ALTRE ENTRATE DA REDDITI DA CAPITALE	1.016.850,00	0,00	0,00	0,00
3050000	Tipologia 500 : RIMBORSI E ALTRE ENTRATE CORRENTI	1.567.995,13	0,00	0,00	0,00
3000000	Totale TITOLO 3	8.265.448,04	137.705,38	137.705,38	1,67
ENTRATE IN CONTO CAPITALE					
4010000	Tipologia 100 : TRIBUTI IN CONTO CAPITALE	0,00	0,00	0,00	0,00
4020000	Tipologia 200 : CONTRIBUTI AGLI INVESTIMENTI	3.095.000,00	-	-	-
	CONTRIBUTI AGLI INVESTIMENTI da amministrazioni pubbliche	3.095.000,00	-	-	-
	CONTRIBUTI AGLI INVESTIMENTI da UE	0,00	-	-	-
	Tipologia 200:CONTRIBUTI AGLI INVESTIMENTI al netto dei contributi da PA e da UE	0,00	0,00	0,00	0,00
4030000	Tipologia 300 : ALTRI TRASFERIMENTI IN CONTO CAPITALE	240.000,00	-	-	-
	ALTRI TRASFERIMENTI IN CONTO CAPITALE da amministrazioni pubbliche	190.000,00	-	-	-
	ALTRI TRASFERIMENTI IN CONTO CAPITALE da UE	0,00	-	-	-
	Tipologia 300:ALTRI TRASFERIMENTI IN CONTO CAPITALE al netto dei trasferimenti da PA e da UE	50.000,00	0,00	0,00	0,00
4040000	Tipologia 400 : ENTRATE DA ALIENAZIONE DI BENI MATERIALI E IMMATERIALI	2.470.000,00	0,00	0,00	0,00
4050000	Tipologia 500 : ALTRE ENTRATE IN CONTO CAPITALE	0,00	0,00	0,00	0,00
4000000	Totale TITOLO 4	5.805.000,00	0,00	0,00	0,00
ENTRATE DA RIDUZIONE DI ATTIVITA' FINANZIARIE					
5010000	Tipologia 100 : ALIENAZIONE DI ATTIVITA' FINANZIARIE	0,00	0,00	0,00	0,00

COMPOSIZIONE DELL'ACCANTONAMENTO AL FONDO CREDITI DI DUBBIA ESIGIBILITA'
Esercizio finanziario 2021

Pag. 73

TIPOLOGIA	DENOMINAZIONE	STANZIAMENTI DI BILANCIO (a)	ACCANTONAMENTO OBBLIGATORIO AL FONDO (b)	ACCANTONAMENTO EFFETTIVO DI BILANCIO (c)	% di stanziamento accantonato al fondo nel rispetto del principio contabile applicato 3.3 (d)=(c/a)
5020000	Tipologia 200 : RISCOSSIONE CREDITI DI BREVE TERMINE	0,00	0,00	0,00	0,00
5030000	Tipologia 300 : RISCOSSIONE CREDITI DI MEDIO-LUNGO TERMINE	0,00	0,00	0,00	0,00
5040000	Tipologia 400 : ALTRE ENTRATE PER RIDUZIONE DI ATTIVITA' FINANZIARIE	0,00	0,00	0,00	0,00
5000000	Totale TITOLO 5	0,00	0,00	0,00	0,00
TOTALE GENERALE		56.432.819,64	1.545.676,22	1.545.676,22	2,74
DI CUI FONDO CREDITI DI DUBBIA ESIGIBILITA' DI PARTE CORRENTE		50.627.819,64	1.545.676,22	1.545.676,22	3,05
DI CUI FONDO CREDITI DI DUBBIA ESIGIBILITA' IN C/CAPITALE		5.805.000,00	0,00	0,00	0,00

COMPOSIZIONE DELL'ACCANTONAMENTO AL FONDO CREDITI DI DUBBIA ESIGIBILITA'
Esercizio finanziario 2022

Pag. 74

TIPOLOGIA	DENOMINAZIONE	STANZIAMENTI DI BILANCIO (a)	ACCANTONAMENTO OBBLIGATORIO AL FONDO (b)	ACCANTONAMENTO EFFETTIVO DI BILANCIO (c)	% di stanziamento accantonato al fondo nel rispetto del principio contabile applicato 3.3 (d)=(c/a)
ENTRATE CORRENTI DI NATURA TRIBUTARIA, CONTRIBUTIVA E PEREQUATIVA					
1010100	Tipologia 101 : IMPOSTE, TASSE E PROVENTI ASSIMILATI	31.652.825,50	-	-	-
	di cui accertati per cassa sulla base del principio contabile 3.7	0,00	-	-	-
	Tipologia 101: IMPOSTE, TASSE E PROVENTI ASSIMILATI non accertati per cassa	31.652.825,50	1.407.970,84	1.407.970,84	4,45
1010400	Tipologia 104 : COMPARTICIPAZIONI DI TRIBUTI	0,00	0,00	0,00	0,00
1030100	Tipologia 301 : FONDI PEREQUATIVI DA AMMINISTRAZIONI CENTRALI	7.467.198,67	0,00	0,00	0,00
1030200	Tipologia 302 : FONDI PEREQUATIVI DALLA REGIONE O PROVINCIA AUTONOMA	0,00	0,00	0,00	0,00
1000000	Totale TITOLO 1	39.120.024,17	1.407.970,84	1.407.970,84	3,60
TRASFERIMENTI CORRENTI					
2010100	Tipologia 101 : TRASFERIMENTI CORRENTI DA AMMINISTRAZIONI PUBBLICHE	3.403.057,43	0,00	0,00	0,00
2010200	Tipologia 102 : TRASFERIMENTI CORRENTI DA FAMIGLIE	200,00	0,00	0,00	0,00
2010300	Tipologia 103 : TRASFERIMENTI CORRENTI DA IMPRESE	0,00	0,00	0,00	0,00
2010400	Tipologia 104 : TRASFERIMENTI CORRENTI DA ISTITUZIONI SOCIALI PRIVATE	0,00	0,00	0,00	0,00
2010500	Tipologia 105 : TRASFERIMENTI CORRENTI DALL'UNIONE EUROPEA E DAL RESTO DEL MONDO	0,00	-	-	-
	Trasferimenti correnti dall'Unione Europea	0,00	-	-	-
	Trasferimenti correnti dal Resto del Mondo	0,00	0,00	0,00	0,00
2000000	Totale TITOLO 2	3.403.257,43	0,00	0,00	0,00
ENTRATE EXTRATRIBUTARIE					
3010000	Tipologia 100 : VENDITA DI BENI E SERVIZI E PROVENTI DERIVANTI DALLA GESTIONE DEI BENI	5.698.502,91	137.705,38	137.705,38	2,42

COMPOSIZIONE DELL'ACCANTONAMENTO AL FONDO CREDITI DI DUBBIA ESIGIBILITA'
Esercizio finanziario 2022

Pag. 75

TIPOLOGIA	DENOMINAZIONE	STANZIAMENTI DI BILANCIO (a)	ACCANTONAMENTO OBBLIGATORIO AL FONDO (b)	ACCANTONAMENTO EFFETTIVO DI BILANCIO (c)	% di stanziamento accantonato al fondo nel rispetto del principio contabile applicato 3.3 (d)=(c/a)
3020000	Tipologia 200 : PROVENTI DERIVANTI DALL'ATTIVITA' DI CONTROLLO E REPRESSIONE DELLE IRREGOLARITA' E DEGLI ILLECITI	0,00	0,00	0,00	0,00
3030000	Tipologia 300 : INTERESSI ATTIVI	1.100,00	0,00	0,00	0,00
3040000	Tipologia 400 : ALTRE ENTRATE DA REDDITI DA CAPITALE	1.016.850,00	0,00	0,00	0,00
3050000	Tipologia 500 : RIMBORSI E ALTRE ENTRATE CORRENTI	1.590.995,13	0,00	0,00	0,00
3000000	Totale TITOLO 3	8.307.448,04	137.705,38	137.705,38	1,66
ENTRATE IN CONTO CAPITALE					
4010000	Tipologia 100 : TRIBUTI IN CONTO CAPITALE	0,00	0,00	0,00	0,00
4020000	Tipologia 200 : CONTRIBUTI AGLI INVESTIMENTI	600.000,00	-	-	-
	CONTRIBUTI AGLI INVESTIMENTI da amministrazioni pubbliche	600.000,00	-	-	-
	CONTRIBUTI AGLI INVESTIMENTI da UE	0,00	-	-	-
	Tipologia 200:CONTRIBUTI AGLI INVESTIMENTI al netto dei contributi da PA e da UE	0,00	0,00	0,00	0,00
4030000	Tipologia 300 : ALTRI TRASFERIMENTI IN CONTO CAPITALE	90.000,00	-	-	-
	ALTRI TRASFERIMENTI IN CONTO CAPITALE da amministrazioni pubbliche	40.000,00	-	-	-
	ALTRI TRASFERIMENTI IN CONTO CAPITALE da UE	0,00	-	-	-
	Tipologia 300:ALTRI TRASFERIMENTI IN CONTO CAPITALE al netto dei trasferimenti da PA e da UE	50.000,00	0,00	0,00	0,00
4040000	Tipologia 400 : ENTRATE DA ALIENAZIONE DI BENI MATERIALI E IMMATERIALI	2.375.000,00	0,00	0,00	0,00
4050000	Tipologia 500 : ALTRE ENTRATE IN CONTO CAPITALE	0,00	0,00	0,00	0,00
4000000	Totale TITOLO 4	3.065.000,00	0,00	0,00	0,00
ENTRATE DA RIDUZIONE DI ATTIVITA' FINANZIARIE					
5010000	Tipologia 100 : ALIENAZIONE DI ATTIVITA' FINANZIARIE	0,00	0,00	0,00	0,00

COMPOSIZIONE DELL'ACCANTONAMENTO AL FONDO CREDITI DI DUBBIA ESIGIBILITA'
Esercizio finanziario 2022

Pag. 76

TIPOLOGIA	DENOMINAZIONE	STANZIAMENTI DI BILANCIO (a)	ACCANTONAMENTO OBBLIGATORIO AL FONDO (b)	ACCANTONAMENTO EFFETTIVO DI BILANCIO (c)	% di stanziamento accantonato al fondo nel rispetto del principio contabile applicato 3.3 (d)=(c/a)
5020000	Tipologia 200 : RISCOSSIONE CREDITI DI BREVE TERMINE	0,00	0,00	0,00	0,00
5030000	Tipologia 300 : RISCOSSIONE CREDITI DI MEDIO-LUNGO TERMINE	0,00	0,00	0,00	0,00
5040000	Tipologia 400 : ALTRE ENTRATE PER RIDUZIONE DI ATTIVITA' FINANZIARIE	0,00	0,00	0,00	0,00
5000000	Totale TITOLO 5	0,00	0,00	0,00	0,00
TOTALE GENERALE		53.895.729,64	1.545.676,22	1.545.676,22	2,87
DI CUI FONDO CREDITI DI DUBBIA ESIGIBILITA' DI PARTE CORRENTE		50.830.729,64	1.545.676,22	1.545.676,22	3,04
DI CUI FONDO CREDITI DI DUBBIA ESIGIBILITA' IN C/CAPITALE		3.065.000,00	0,00	0,00	0,00

LIMITI DI INDEBITAMENTO ENTI LOCALI

PROSPETTO DIMOSTRATIVO DEL RISPETTO DEI VINCOLI DI INDEBITAMENTO DEGLI ENTI LOCALI				
ENTRATE RELATIVE AI PRIMI TRE TITOLI DELLE ENTRATE (rendiconto penultimo anno precedente quello in cui viene prevista l'assunzione dei mutui), ex art. 204, c. 1 del D.L.gs. N. 267/2000		COMPETENZA 2020	COMPETENZA 2021	COMPETENZA 2022
1) Entrate correnti di natura tributaria, contributiva e perequativa (Titolo I)	(+)	37.539.448,08	38.220.672,81	38.715.024,17
2) Trasferimenti correnti (titolo II)	(+)	4.218.351,41	7.543.829,55	3.716.820,78
3) Entrate extratributarie (titolo III)	(+)	11.590.743,97	8.514.295,40	8.420.448,04
TOTALE ENTRATE PRIMI TRE TITOLI		53.348.543,46	54.278.797,76	50.852.292,99
SPESA ANNUALE PER RATE MUTUI/OBBLIGAZIONI				
Livello massimo di spesa annuale:	(+)	5.334.854,35	5.427.879,78	5.085.229,30
Ammontare interessi per mutui, prestiti obbligazionari, aperture di credito e garanzie di cui all'articolo 207 del TUEL autorizzati fino al 31/12/2019	(-)	903.709,00	849.770,00	870.951,00
Ammontare interessi per mutui, prestiti obbligazionari, aperture di credito e garanzie di cui all'articolo 207 del TUEL autorizzati nell'esercizio in corso	(-)	13.087,00	58.261,00	35.226,00
Contributi erariali in c/interessi su mutui	(+)	16.280,41	16.043,00	16.043,00
Ammontare interessi riguardanti debiti espressamente esclusi dai limiti di indebitamento	(+)	26.687,00	25.894,00	25.075,00
Ammontare disponibile per nuovi interessi		4.461.025,76	4.561.785,78	4.220.170,30
TOTALE DEBITO CONTRATTO				
Debito contratto al 31/12/2019	(+)	36.038.922,81	39.090.513,81	41.340.513,81
Debito autorizzato nell'esercizio in corso	(+)	3.051.591,00	2.250.000,00	500.000,00
TOTALE DEBITO DELL'ENTE		39.090.513,81	41.340.513,81	41.840.513,81
DEBITO POTENZIALE				
Garanzie principali o sussidiarie prestate dall'Ente a favore di altre Amministrazioni pubbliche e di altri soggetti		5.704,69	5.186,96	4.654,90
di cui, garanzie per le quali è stato costituito accantonamento		0,00	0,00	0,00
Garanzie che concorrono al limite di indebitamento		5.704,69	5.186,96	4.654,90

**BILANCIO DI PREVISIONE
UTILIZZO DI CONTRIBUTI E TRASFERIMENTI DA PARTE DI ORGANISMI COMUNITARI E INTERNAZIONALI**

Pag. 78

MISSIONE, PROGRAMMA, TITOLO	DENOMINAZIONE	RESIDUI PRESUNTI AL TERMINE DELL'ESERCIZIO 2019	PREVISIONI DEFINITIVE DELL'ANNO 2019	PREVISIONI			
				Previsioni dell'anno 2020	Previsioni dell'anno 2021	Previsioni dell'anno 2022	
MISSIONE 05	TUTELA E VALORIZZAZIONE DEI BENI E DELLE ATTIVITA' CULTURALI						
0502 Programma	02 ATTIVITÀ CULTURALI E INTERVENTI DIVERSI NEL SETTORE CULTURALE						
Titolo 1	SPESE CORRENTI	0,00	previsione di competenza di cui già impegnato di cui fondo pluriennale vincolato previsione di cassa	0,00 0,00 0,00 0,00	14.090,00 0,00 0,00 14.090,00	14.090,00 0,00 0,00 0,00	0,00 0,00 0,00 0,00
Totale programma	02 ATTIVITÀ CULTURALI E INTERVENTI DIVERSI NEL SETTORE CULTURALE	0,00	previsione di competenza di cui già impegnato di cui fondo pluriennale vincolato previsione di cassa	0,00 0,00 0,00 0,00	14.090,00 0,00 0,00 14.090,00	14.090,00 0,00 0,00 0,00	0,00 0,00 0,00 0,00
Totale MISSIONE 05	TUTELA E VALORIZZAZIONE DEI BENI E DELLE ATTIVITA' CULTURALI	0,00	previsione di competenza di cui già impegnato di cui fondo pluriennale vincolato previsione di cassa	0,00 0,00 0,00 0,00	14.090,00 0,00 0,00 14.090,00	14.090,00 0,00 0,00 0,00	0,00 0,00 0,00 0,00
	TOTALE MISSIONI	0,00	previsione di competenza di cui già impegnato di cui fondo pluriennale vincolato previsione di cassa	0,00 0,00 0,00 0,00	14.090,00 0,00 0,00 14.090,00	14.090,00 0,00 0,00 0,00	0,00 0,00 0,00 0,00

**BILANCIO DI PREVISIONE
FUNZIONI DELEGATE DALLE REGIONI**

MISSIONE, PROGRAMMA, TITOLO	DENOMINAZIONE	RESIDUI PRESUNTI AL TERMINE DELL'ESERCIZIO 2019	PREVISIONI DEFINITIVE DELL'ANNO 2019	PREVISIONI		
				Previsioni dell'anno 2020	Previsioni dell'anno 2021	Previsioni dell'anno 2022
TOTALE MISSIONI		0,00	previsione di competenza di cui già impegnato di cui fondo pluriennale vincolato previsione di cassa	0,00 0,00 0,00 0,00	0,00 0,00 0,00 0,00	0,00 0,00 0,00 0,00

TABELLA DEI PARAMETRI OBIETTIVI PER I COMUNI AI FINI DELL'ACCERTAMENTO DELLA CONDIZIONE DI ENTE STRUTTURALMENTE DEFICITARIO

COMUNE DI FAENZA

Prov. RA

Pag. 80

P1	Indicatore 1.1 (Incidenza spese rigide - ripiano disavanzo, personale e debito - su entrate correnti) maggiore del 48,00%		NO
P2	Indicatore 2.8 (Incidenza degli incassi delle entrate proprie sulle previsioni definitive di parte corrente) minore del 22,00%		NO
P3	Indicatore 3.2 (Anticipazioni chiuse solo contabilmente) maggiore di 0,00%		NO
P4	Indicatore 10.3 (Sostenibilita' debiti finanziari) maggiore del 16,00%		NO
P5	Indicatore 12.4 (Sostenibilita' disavanzo effettivamente a carico dell'esercizio) maggiore dell' 1,20%		NO
P6	Indicatore 13.1 (Debiti riconosciuti e finanziati) maggiore dell' 1,00%		NO
P7	[Indicatore 13.2 (Debiti in corso di riconoscimento) + Indicatore 13.3 (Debiti riconosciuti e in corso di finanziamento)] maggiore dello 0,60%		NO
P8	Indicatore concernente l'effettiva capacita' di riscossione (riferito al totale delle entrate) minore del 47,00%		NO

Gli enti locali che presentano almeno la meta' dei parametri deficitari (la condizione 'SI' identifica il parametro deficitario) sono strutturalmente deficitari ai sensi dell'articolo 242, comma 1, Tuel.

Sulla base dei parametri suindicati l'ente e' da considerarsi in condizioni strutturalmente deficitarie		NO
---	--	----

Piano degli indicatori di bilancio
Bilancio di previsione esercizi 2020, 2021 e 2022, approvato il
Indicatori sintetici

TIPOLGIA INDICATORE	DEFINIZIONE	VALORE INDICATORE (dati percentuali)			
		2020	2021	2022	
1 Rigidita' strutturale di bilancio					
1.1	Incidenza spese rigide (disavanzo, personale e debito) su entrate correnti	[Disavanzo iscritto in spesa + Stanziamenti competenza (Macroaggregati 1.1 "Redditi di lavoro dipendente" + 1.7 "Interessi passivi" + Titolo 4 "Rimborso prestiti" + "IRAP" [pdc U.1.02.01.01] - FPV entrata concernente il Macroaggregato 1.1 + FPV spesa concernente il Macroaggregato 1.1)] / (Stanziamenti di competenza dei primi tre titoli delle Entrate)	9,74	9,69	9,74
2 Entrate correnti					
2.1	Indicatore di realizzazione delle previsioni di competenza concernenti le entrate correnti	Media accertamenti primi tre titoli di entrata nei tre esercizi precedenti / Stanziamenti di competenza dei primi tre titoli delle "Entrate correnti"	104,93	105,39	104,97
2.2	Indicatore di realizzazione delle previsioni di cassa corrente	Media incassi primi tre titoli di entrata nei tre esercizi precedenti / Stanziamenti di cassa dei primi tre titoli delle "Entrate correnti"	100,52		
2.3	Indicatore di realizzazione delle previsioni di competenza concernenti le entrate proprie	Media accertamenti nei tre esercizi precedenti (pdc E.1.01.00.00.000 "Tributi" - "Compartecipazioni di tributi" E.1.01.04.00.000 + E.3.00.00.00.000 "Entrate extratributarie") / Stanziamenti di competenza dei primi tre titoli delle "Entrate correnti"	82,05	82,41	82,08
2.4	Indicatore di realizzazione delle previsioni di cassa concernenti le entrate proprie	Media incassi nei tre esercizi precedenti (pdc E.1.01.00.00.000 "Tributi" - "Compartecipazioni di tributi" E.1.01.04.00.000 + E.3.00.00.00.000 "Entrate extratributarie") / Stanziamenti di cassa dei primi tre titoli delle "Entrate correnti"	77,76		
3 Spese di personale					
3.1	Incidenza spesa personale sulla spesa corrente (Indicatore di equilibrio economico-finanziario)	Stanziamenti di competenza (Macroaggregato 1.1 + IRAP [pdc U.1.02.01.01] - FPV entrata concernente il Macroaggregato 1.1 + FPV spesa concernente il Macroaggregato 1.1) / Stanziamenti competenza (Spesa corrente - FCDE corrente - FPV di entrata concernente il Macroaggregato 1.1 + FPV spesa concernente il Macroaggregato 1.1)	0,43	0,44	0,43
3.2	Incidenza del salario accessorio ed incentivante rispetto al totale della spesa di personale Indica il peso delle componenti afferenti la contrattazione decentrata dell'ente rispetto al totale dei redditi da lavoro		0,00	0,00	0,00
3.3	Incidenza della spesa di personale con forme di contratto flessibile Indica come gli enti soddisfano le proprie esigenze di risorse umane, mixando le varie alternative contrattuali piu' rigide (personale dipendente) o meno rigide (forme di lavoro fle	Stanziamenti di competenza (pdc U.1.03.02.010 "Consulenze" + pdc U.1.03.02.12 "lavoro flessibile/LSU/Lavoro interinale") / Stanziamenti di competenza (Macroaggregato 1.1 "Redditi di lavoro dipendente" + pdc U.1.02.01.01 "IRAP" + FPV in uscita concernente il Macroaggregato 1.1 - FPV in entrata concernente il Macroaggregato 1.1)	0,00	0,00	0,00
3.4	Spesa di personale procapite (Indicatore di equilibrio dimensionale in valore assoluto)	Stanziamenti di competenza (Macroaggregato 1.1 + IRAP [pdc 1.02.01.01] - FPV entrata concernente il Macroaggregato 1.1 + FPV spesa concernente il Macroaggregato 1.1) / popolazione residente (Popolazione al 1 gennaio dell'esercizio di riferimento o, se non disponibile, al 1 gennaio dell'ultimo anno disponibile)	3,36	3,36	3,36
4 Esternalizzazione dei servizi					

Piano degli indicatori di bilancio
Bilancio di previsione esercizi 2020, 2021 e 2022, approvato il
Indicatori sintetici

TIPOLGIA INDICATORE	DEFINIZIONE	VALORE INDICATORE (dati percentuali)		
		2020	2021	2022
4.1	Indicatore di esternalizzazione dei servizi	35,01	35,06	34,95
<p>Stanziam. di competenza (pdc U.1.03.02.15.000 "Contratti di servizio pubblico" + pdc U.1.04.03.01.000 "Trasferimenti correnti a imprese controllate" + pdc U.1.04.03.02.000 "Trasferimenti correnti a altre imprese partecipate") al netto del relativo FPV di spesa / totale stanziamenti di competenza spese Titolo I al netto del FPV</p>				
5 Interessi passivi				
5.1	Incidenza degli interessi passivi sulle entrate correnti (che ne costituiscono la fonte di copertura)	1,86	1,84	1,83
5.2	Incidenza degli interessi sulle anticipazioni sul totale degli interessi passivi	0,00	0,00	0,00
5.3	Incidenza degli interessi di mora sul totale degli interessi passivi	0,00	0,00	0,00
<p>Stanziam. di competenza Macroaggregato 1.7 "Interessi passivi" / Stanziamenti di competenza primi tre titoli ("Entrate correnti")</p> <p>Stanziam. di competenza voce del piano dei conti finanziario U.1.07.06.04.000 "Interessi passivi su anticipazioni di tesoreria" / Stanziamenti di competenza Macroaggregato 1.7 "Interessi passivi"</p> <p>Stanziam. di competenza voce del piano dei conti finanziario U.1.07.06.02.000 "Interessi di mora" / Stanziamenti di competenza Macroaggregato 1.7 "Interessi passivi"</p>				
6 Investimenti				
6.1	Incidenza investimenti su spesa corrente e in conto capitale	19,77	17,32	8,23
6.2	Investimenti diretti procapite (Indicatore di equilibrio dimensionale in valore assoluto)	190,79	160,22	64,93
6.3	Contributi agli investimenti procapite (Indicatore di equilibrio dimensionale in valore assoluto)	7,23	6,72	6,72
6.4	Investimenti complessivi procapite (Indicatore di equilibrio dimensionale in valore assoluto)	198,02	166,94	71,65
6.5	Quota investimenti complessivi finanziati dal risparmio corrente	0,00	0,00	0,00
6.6	Quota investimenti complessivi finanziati dal saldo positivo delle partite finanziarie	0,00	0,00	0,00
6.7	Quota investimenti complessivi finanziati da debito	21,72	27,93	14,03
<p>Totale stanziamento di competenza Macroaggregati 2.2 + 2.3 al netto dei relativi FPV / Totale stanziamento di competenza titolo 1 e 2 della spesa al netto del FPV</p> <p>Stanziam. di competenza per Macroaggregato 2.2 "Investimenti fissi lordi e acquisto di terreni" al netto del relativo FPV / popolazione residente (al 1 gennaio dell'esercizio di riferimento o, se non disponibile, al 1 gennaio dell'ultimo anno disponibile)</p> <p>Stanziam. di competenza Macroaggregato 2.3 Contributi agli investimenti al netto del relativo FPV / popolazione residente (al 1 gennaio dell'esercizio di riferimento o, se non disponibile, al 1 gennaio dell'ultimo anno disponibile)</p> <p>Totale stanziamenti di competenza per Macroaggregati 2.2 "Investimenti fissi lordi e acquisto di terreni" e 2.3 "Contributi agli investimenti" al netto dei relativi FPV / popolazione residente (al 1 gennaio dell'esercizio di riferimento o, se non disponibile, al 1 gennaio dell'ultimo anno disponibile)</p> <p>Margine corrente di competenza / Stanziamenti di competenza (Macroaggregato 2.2 "Investimenti fissi lordi e acquisto di terreni" + Macroaggregato 2.3 "Contributi agli investimenti")</p> <p>Saldo positivo di competenza delle partite finanziarie / Stanziamenti di competenza (Macroaggregato 2.2 "Investimenti fissi lordi e acquisto di terreni" + Macroaggregato 2.3 "Contributi agli investimenti")</p> <p>Stanziam. di competenza (Titolo 6 "Accensione di prestiti" - Categoria 6.02.02 "Anticipazioni" - Categoria 6.03.03 "Accensione prestiti a seguito di escussione di garanzie" - Accensioni di prestiti da rinegoziazioni) / Stanziamenti di competenza (Macroaggregato 2.2 "Investimenti fissi lordi e acquisto di terreni" + Macroaggregato 2.3 "Contributi agli investimenti")</p>				
7 Debiti non finanziari				

Piano degli indicatori di bilancio
Bilancio di previsione esercizi 2020, 2021 e 2022, approvato il
Indicatori sintetici

TIPOLGIA INDICATORE	DEFINIZIONE	VALORE INDICATORE (dati percentuali)		
		2020	2021	2022
7.1	Indicatore di smaltimento debiti commerciali	Stanziamiento di cassa (Macroaggregati 1.3 "Acquisto di beni e servizi" + 2.2 "Investimenti fissi lordi e acquisto di terreni") / stanziamenti di competenza e residui al netto dei relativi FPV (Macroaggregati 1.3 "Acquisto di beni e servizi" + 2.2 "Investimenti fissi lordi e acquisto di terreni")		
		91,70		
7.2	Indicatore di smaltimento debiti verso altre amministrazioni pubbliche	Stanziamiento di cassa [Trasferimenti correnti a Amministrazioni Pubbliche (U.1.04.01.00.000) + Trasferimenti di tributi (U.1.05.00.00.000) + Fondi perequativi (U.1.06.00.00.000) + Contributi agli investimenti a Amministrazioni pubbliche (U.2.03.01.00.000) + Altri trasferimenti in conto capitale (U.2.04.01.00.000 + U.2.04.11.00.000 + U.2.04.16.00.000 + U.2.04.21.00.000)] / stanziamenti di competenza e residui, al netto dei relativi FPV, dei [Trasferimenti correnti a Amministrazioni Pubbliche (U.1.04.01.00.000) + Trasferimenti di tributi (U.1.05.00.00.000) + Fondi perequativi (U.1.06.00.00.000) + Contributi agli investimenti a Amministrazioni pubbliche (U.2.03.01.00.000) + Altri trasferimenti in conto capitale (U.2.04.01.00.000 + U.2.04.11.00.000 + U.2.04.16.00.000 + U.2.04.21.00.000)]		
		100,00		
8 Debiti finanziari				
8.1	Incidenza estinzioni debiti finanziari	(Totale competenza Titolo 4 della spesa) / Debito da finanziamento al 31/12 dell'esercizio precedente		
		9,58	9,47	9,61
8.2	Sostenibilita' debiti finanziari	Stanziamiento di competenza [1.7 "Interessi passivi" - "Interessi di mora" (U.1.07.06.02.000) - "Interessi per anticipazioni prestati" (U.1.07.06.04.000)] + Titolo 4 della spesa - [Entrate categoria 4.02.06.00.000 "Contributi agli investimenti direttamente destinati al rimborso dei prestiti da amministrazioni pubbliche" + "Trasferimenti in conto capitale per assunzione di debiti dell'amministrazione da parte di amministrazioni pubbliche" (E.4.03.01.00.000) + "Trasferimenti in conto capitale da parte di amministrazioni pubbliche per cancellazione di debiti dell'amministrazione" (E.4.03.04.00.000)] / Stanziamenti competenza titoli 1, 2 e 3 delle entrate		
		9,01	8,95	9,01
8.3	Indebitamento procapite (in valore assoluto)	Debito di finanziamento al 31/12 / popolazione residente (al 1 gennaio dell'esercizio di riferimento o, se non disponibile, al 1 gennaio dell'ultimo anno disponibile)		
		645,82		
9 Composizione avanzo di amministrazione presunto dell'esercizio precedente				
9.1	Incidenza quota libera di parte corrente nell'avanzo presunto	Quota libera di parte corrente dell'avanzo presunto/Avanzo di amministrazione presunto		
9.2	Incidenza quota libera in c/capitale nell'avanzo presunto	Quota libera in conto capitale dell'avanzo presunto/Avanzo di amministrazione presunto		
9.3	Incidenza quota accantonata nell'avanzo presunto	Quota accantonata dell'avanzo presunto/Avanzo di amministrazione presunto		
9.4	Incidenza quota vincolata nell'avanzo presunto	Quota vincolata dell'avanzo presunto/Avanzo di amministrazione presunto		
10 Disavanzo di amministrazione presunto dell'esercizio precedente				

Piano degli indicatori di bilancio
Bilancio di previsione esercizi 2020, 2021 e 2022, approvato il
Indicatori sintetici

TIPOLGIA INDICATORE	DEFINIZIONE	VALORE INDICATORE (dati percentuali)		
		2020	2021	2022
10.1	Quota disavanzo che si prevede di ripianare nell'esercizio	14,32	14,32	14,32
10.2	Sostenibilita' patrimoniale del disavanzo presunto	0,60		
10.3	Sostenibilita' disavanzo a carico dell'esercizio	0,35	0,35	0,35
11 Fondo pluriennale vincolato				
11.1	Utilizzo del FPV	100,00	73,10	100,00
12 Partite di giro e conto terzi				
12.1	Incidenza partite di giro e conto terzi in entrata	11,84	11,89	11,84
12.2	Incidenza partite di giro e conto terzi in uscita	12,80	12,85	12,81

Piano degli indicatori di bilancio
Bilancio di previsione esercizi 2020, 2021 e 2022, approvato il
Indicatori analitici concernenti la composizione delle entrate e la capacita' di riscossione

Titolo Tipologia	Denominazione	Composizione delle entrate (dati percentuali)				Percentuale riscossione entrate	
		Esercizio 2020: Previsioni competenza / totale previsioni competenza	Esercizio 2021: Previsioni competenza / totale previsioni competenza	Esercizio 2022: Previsioni competenza / totale previsioni competenza	Media accertamenti nei tre esercizi precedenti /Media Totale accertamenti nei tre esercizi precedenti	Previsioni cassa esercizio 2020/ (previsioni competenza + residui) esercizio 2020	Media riscossioni nei tre esercizi precedenti / Media accertamenti nei tre esercizi precedenti
TITOLO 1	ENTRATE CORRENTI DI NATURA TRIBUTARIA, CONTRIBUTIVA E PEREQUATIVA						
10101	Tipologia 101: IMPOSTE, TASSE E PROVENTI ASSIMILATI	28,10	48,65	52,41	34,23	89,71	75,90
10104	Tipologia 104: COMPARTICIPAZIONI DI TRIBUTI	0,00	0,00	0,00	0,00	0,00	100,00
10301	Tipologia 301: FONDI PEREQUATIVI DA AMMINISTRAZIONI CENTRALI	6,74	11,54	12,36	8,40	100,00	95,51
10000 Totale TITOLO 1	ENTRATE CORRENTI DI NATURA TRIBUTARIA, CONTRIBUTIVA E PEREQUATIVA	34,84	60,19	64,77	42,63	91,51	79,77
TITOLO 2	TRASFERIMENTI CORRENTI						
20101	Tipologia 101: TRASFERIMENTI CORRENTI DA AMMINISTRAZIONI PUBBLICHE	3,33	5,26	5,63	4,95	100,00	81,81
20102	Tipologia 102: TRASFERIMENTI CORRENTI DA FAMIGLIE	0,00	0,00	0,00	0,00	100,00	86,11
20103	Tipologia 103: TRASFERIMENTI CORRENTI DA IMPRESE	0,00	0,00	0,00	0,01	0,00	69,36
20104	Tipologia 104: TRASFERIMENTI CORRENTI DA ISTITUZIONI SOCIALI PRIVATE	0,00	0,00	0,00	0,00	0,00	100,00
20105	Tipologia 105: TRASFERIMENTI CORRENTI DALL'UNIONE EUROPEA E DAL RESTO DEL MONDO	0,01	0,02	0,00	0,00	100,00	0,00
20000 Totale TITOLO 2	TRASFERIMENTI CORRENTI	3,34	5,28	5,63	4,96	100,00	81,77
TITOLO 3	ENTRATE EXTRATRIBUTARIE						
30100	Tipologia 100: VENDITA DI BENI E SERVIZI E PROVENTI DERIVANTI DALLA GESTIONE DEI BENI	5,11	8,78	9,43	6,69	87,49	78,52
30200	Tipologia 200: PROVENTI DERIVANTI DALL'ATTIVITA' DI CONTROLLO E REPRESSIONE DELLE IRREGOLARITA' E DEGLI ILLECITI	0,00	0,00	0,00	0,92	20,77	58,52

Piano degli indicatori di bilancio
Bilancio di previsione esercizi 2020, 2021 e 2022, approvato il
Indicatori analitici concernenti la composizione delle entrate e la capacita' di riscossione

Titolo Tipologia	Denominazione	Composizione delle entrate (dati percentuali)				Percentuale riscossione entrate	
		Esercizio 2020: Previsioni competenza / totale previsioni competenza	Esercizio 2021: Previsioni competenza / totale previsioni competenza	Esercizio 2022: Previsioni competenza / totale previsioni competenza	Media accertamenti nei tre esercizi precedenti /Media Totale accertamenti nei tre esercizi precedenti	Previsioni cassa esercizio 2020/ (previsioni competenza + residui) esercizio 2020	Media riscossioni nei tre esercizi precedenti / Media accertamenti nei tre esercizi precedenti
30300	Tipologia 300: INTERESSI ATTIVI	0,00	0,00	0,00	0,02	100,00	83,64
30400	Tipologia 400: ALTRE ENTRATE DA REDDITI DA CAPITALE	1,05	1,57	1,68	1,38	100,00	90,63
30500	Tipologia 500: RIMBORSI E ALTRE ENTRATE CORRENTI	1,41	2,42	2,63	4,75	100,00	82,06
30000	Totale TITOLO 3 ENTRATE EXTRATRIBUTARIE	7,57	12,77	13,74	13,76	87,68	79,62
TITOLO 4 ENTRATE IN CONTO CAPITALE							
40100	Tipologia 100: TRIBUTI IN CONTO CAPITALE	0,00	0,00	0,00	0,00	0,00	0,00
40200	Tipologia 200: CONTRIBUTI AGLI INVESTIMENTI	5,89	4,78	0,99	2,76	97,50	30,21
40300	Tipologia 300: ALTRI TRASFERIMENTI IN CONTO CAPITALE	0,38	0,37	0,15	0,34	100,00	38,38
40400	Tipologia 400: ENTRATE DA ALIENAZIONE DI BENI MATERIALI E IMMATERIALI	3,80	3,82	3,93	1,52	100,00	95,90
40500	Tipologia 500: ALTRE ENTRATE IN CONTO CAPITALE	0,01	0,00	0,00	0,25	100,00	11,82
40000	Totale TITOLO 4 ENTRATE IN CONTO CAPITALE	10,08	8,97	5,07	4,87	98,33	50,35
TITOLO 5 ENTRATE DA RIDUZIONE DI ATTIVITA' FINANZIARIE							
50200	Tipologia 200: RISCOSSIONE CREDITI DI BREVE TERMINE	0,00	0,00	0,00	0,00	0,00	0,00
50400	Tipologia 400: ALTRE ENTRATE PER RIDUZIONE DI ATTIVITA' FINANZIARIE	0,00	0,00	0,00	0,00	0,00	0,00
50000	Totale TITOLO 5 ENTRATE DA RIDUZIONE DI ATTIVITA' FINANZIARIE	0,00	0,00	0,00	0,00	0,00	0,00

Piano degli indicatori di bilancio
Bilancio di previsione esercizi 2020, 2021 e 2022, approvato il
Indicatori analitici concernenti la composizione delle entrate e la capacita' di riscossione

Titolo Tipologia	Denominazione	Composizione delle entrate (dati percentuali)				Percentuale riscossione entrate	
		Esercizio 2020: Previsioni competenza / totale previsioni competenza	Esercizio 2021: Previsioni competenza / totale previsioni competenza	Esercizio 2022: Previsioni competenza / totale previsioni competenza	Media accertamenti nei tre esercizi precedenti /Media Totale accertamenti nei tre esercizi precedenti	Previsioni cassa esercizio 2020/ (previsioni competenza + residui) esercizio 2020	Media riscossioni nei tre esercizi precedenti / Media accertamenti nei tre esercizi precedenti
TITOLO 6 ACCENSIONE PRESTITI							
60100	Tipologia 100: EMISSIONE DI TITOLI OBBLIGAZIONARI	0,00	0,00	0,00	0,00	100,00	0,00
60200	Tipologia 200: ACCENSIONE PRESTITI A BREVE TERMINE	0,00	0,00	0,00	0,00	0,00	0,00
60300	Tipologia 300: ACCENSIONE MUTUI E ALTRI FINANZIAMENTI A MEDIO LUNGO TERMINE	2,75	3,48	0,83	1,65	100,00	0,23
60000 Totale TITOLO 6	ACCENSIONE PRESTITI	2,75	3,48	0,83	1,65	100,00	0,23
TITOLO 7 ANTICIPAZIONI DA ISTITUTO TESORIERE/CASSIERE							
70100	Tipologia 100: ANTICIPAZIONI DA ISTITUTO TESORIERE/CASSIERE	12,00	0,00	0,00	17,60	0,00	100,00
70000 Totale TITOLO 7	ANTICIPAZIONI DA ISTITUTO TESORIERE/CASSIERE	12,00	0,00	0,00	17,60	0,00	100,00
TITOLO 9 ENTRATE PER CONTO TERZI E PARTITE DI GIRO							
90100	Tipologia 100: ENTRATE PER PARTITE DI GIRO	29,02	8,61	9,22	14,33	17,49	97,99
90200	Tipologia 200: ENTRATE PER CONTO TERZI	0,40	0,70	0,74	0,20	100,00	96,08
90000 Totale TITOLO 9	ENTRATE PER CONTO TERZI E PARTITE DI GIRO	29,42	9,31	9,96	14,53	18,65	97,96
	TOTALE ENTRATE	100,00	100,00	100,00	100,00	64,80	83,30

Piano degli indicatori di bilancio
Indicatori analitici concernenti la composizione delle spese per missioni e programmi e la capacita' dell'amministrazione di pagare i debiti negli esercizi di riferimento
Bilancio di previsione esercizi 2020, 2021 e 2022, approvato il

Pag. 88

MISSIONI E PROGRAMMI		Bilancio di previsione esercizi 2020, 2021 e 2022 (dati percentuali)						MEDIA TRE RENDICONTI PRECEDENTI (O DI PRECONSUNTIVO DISPONIBILE) (dati percentuali)			
		Esercizio 2020			Esercizio 2021		Esercizio 2022		Incidenza Missione programma: Media (Impegni +FPV) /Media (Totale impegni + Totale FPV)	di cui incidenza FPV: Media FPV / Media Totale FPV	Capacita' di pagamento: Media (Pagam. c/comp + Pagam.c/residui) / Media (Impegni + residui definitivi)
		Incidenza Missione/Programma: Previsioni stanziamento / totale previsioni missioni	di cui incidenza FPV: Previsioni stanziamento FPV/ Previsione FPV totale	Capacita' di pagamento: Previsioni cassa / (previsioni competenza - FPV + residui)	Incidenza Missione/Programma: Previsioni stanziamento / totale previsioni missioni	di cui incidenza FPV: Previsioni stanziamento FPV/ Previsione FPV totale	Incidenza Missione/Programma: Previsioni stanziamento / totale previsioni missioni	di cui incidenza FPV: Previsioni stanziamento FPV/ Previsione FPV totale			
01	SERVIZI ISTITUZIONALI, GENERALI E DI GESTIONE										
01	ORGANI ISTITUZIONALI	0,29	0,00	100,00	0,48	0,00	0,52	0,00	0,67	0,22	93,32
02	SEGRETERIA GENERALE	0,83	0,00	100,00	1,38	0,00	1,52	0,00	1,09	0,75	61,51
03	GESTIONE ECONOMICA, FINANZIARIA, PROGRAMMAZIONE E PROVVEDITORATO	4,26	0,00	96,45	7,07	0,00	7,66	0,00	5,23	0,10	61,83
04	GESTIONE DELLE ENTRATE TRIBUTARIE E SERVIZI FISCALI	0,87	0,00	100,00	1,43	0,00	1,54	0,00	0,86	0,22	62,20
05	GESTIONE DEI BENI DEMANIALI E PATRIMONIALI	0,67	0,00	100,00	1,06	0,00	1,17	0,00	1,95	0,24	85,85
06	UFFICIO TECNICO	4,55	0,00	96,04	10,57	0,00	5,87	0,00	5,71	12,54	82,79
07	SERVIZIO ELETTORALE E CONSULTAZIONI POPOLARI - ANAGRAFE E STATO CIVILE	1,39	0,00	100,00	1,92	0,00	2,11	0,00	1,48	0,49	92,94
08	STATISTICA E SISTEMI INFORMATIVI	0,00	0,00	0,00	0,00	0,00	0,00	0,00	0,04	0,03	44,54
10	RISORSE UMANE	1,21	0,00	100,00	2,38	0,00	2,70	0,00	1,15	0,15	88,34
11	ALTRI SERVIZI GENERALI	0,01	0,00	100,00	0,02	0,00	0,02	0,00	0,69	1,73	93,01
	SERVIZI ISTITUZIONALI, GENERALI E DI GESTIONE	14,08	0,00	97,53	26,31	0,00	23,11	0,00	18,87	16,47	75,24
02	GIUSTIZIA										
01	UFFICI GIUDIZIARI	0,00	0,00	100,00	0,01	0,00	0,01	0,00	0,08	0,09	92,44
	GIUSTIZIA	0,00	0,00	100,00	0,01	0,00	0,01	0,00	0,08	0,09	92,44
03	ORDINE PUBBLICO E SICUREZZA										
01	POLIZIA LOCALE E AMMINISTRATIVA	2,41	0,00	100,00	3,99	0,00	4,38	0,00	2,88	2,17	74,67
02	SISTEMA INTEGRATO DI SICUREZZA URBANA	0,00	0,00	100,00	0,00	0,00	0,00	0,00	0,62	4,12	62,37
	ORDINE PUBBLICO E SICUREZZA	2,41	0,00	100,00	3,99	0,00	4,38	0,00	3,50	6,29	72,99
04	ISTRUZIONE E DIRITTO ALLO STUDIO										
01	ISTRUZIONE PRESCOLASTICA	1,01	0,00	100,00	0,73	0,00	0,80	0,00	0,81	1,31	63,02
02	ALTRI ORDINI DI ISTRUZIONE NON UNIVERSITARIA	5,59	23,25	100,00	3,74	0,00	3,60	0,00	2,50	7,08	87,09
04	ISTRUZIONE UNIVERSITARIA	0,44	0,00	100,00	0,73	0,00	0,80	0,00	0,56	0,00	66,29
06	SERVIZI AUSILIARI ALL'ISTRUZIONE	2,39	0,00	100,00	3,96	0,00	4,35	0,00	2,83	0,13	80,53
07	DIRITTO ALLO STUDIO	0,05	0,00	100,00	0,08	0,00	0,08	0,00	0,00	0,00	82,72

Piano degli indicatori di bilancio
Indicatori analitici concernenti la composizione delle spese per missioni e programmi e la capacita' dell'amministrazione di pagare i debiti negli esercizi di riferimento
Bilancio di previsione esercizi 2020, 2021 e 2022, approvato il

Pag. 89

MISSIONI E PROGRAMMI	Bilancio di previsione esercizi 2020, 2021 e 2022 (dati percentuali)								MEDIA TRE RENDICONTI PRECEDENTI (O DI PRECONSUNTIVO DISPONIBILE) (dati percentuali)		
	Esercizio 2020			Esercizio 2021		Esercizio 2022			Incidenza Missione programma: Media (Impegni +FPV) /Media (Totale impegni + Totale FPV)	di cui incidenza FPV: Media FPV / Media Totale FPV	Capacita' di pagamento: Media (Pagam. c/comp + Pagam.c/residui) / Media (Impegni + residui definitivi)
	Incidenza Missione/Programma: Previsioni stanziamento / totale previsioni missioni	di cui incidenza FPV: Previsioni stanziamento FPV/ Previsione FPV totale	Capacita' di pagamento: Previsioni cassa / (previsioni competenza - FPV + residui)	Incidenza Missione/Programma: Previsioni stanziamento / totale previsioni missioni	di cui incidenza FPV: Previsioni stanziamento FPV/ Previsione FPV totale	Incidenza Missione/Programma: Previsioni stanziamento / totale previsioni missioni	di cui incidenza FPV: Previsioni stanziamento FPV/ Previsione FPV totale				
	ISTRUZIONE E DIRITTO ALLO STUDIO	9,48	23,25	100,00	9,24	0,00	9,63	0,00	6,70	8,52	78,07
05	TUTELA E VALORIZZAZIONE DEI BENI E DELLE ATTIVITA' CULTURALI										
01	VALORIZZAZIONE DEI BENI DI INTERESSE STORICO	0,40	0,00	100,00	0,15	0,00	0,47	0,00	0,39	3,51	53,43
02	ATTIVITÀ CULTURALI E INTERVENTI DIVERSI NEL SETTORE CULTURALE	2,70	0,00	100,00	4,72	0,00	4,97	0,00	3,40	1,34	90,38
	TUTELA E VALORIZZAZIONE DEI BENI E DELLE ATTIVITA' CULTURALI	3,10	0,00	100,00	4,87	0,00	5,44	0,00	3,79	4,85	87,61
06	POLITICHE GIOVANILI, SPORT E TEMPO LIBERO										
01	SPORT E TEMPO LIBERO	1,05	0,00	100,00	1,56	0,00	1,79	0,00	2,24	11,66	84,27
02	GIOVANI	0,00	0,00	0,00	0,00	0,00	0,00	0,00	0,00	0,00	100,00
	POLITICHE GIOVANILI, SPORT E TEMPO LIBERO	1,05	0,00	100,00	1,56	0,00	1,79	0,00	2,24	11,66	84,32
07	TURISMO										
01	SVILUPPO E VALORIZZAZIONE DEL TURISMO	0,62	0,00	100,00	0,86	0,00	1,10	0,00	0,69	0,04	57,19
	TURISMO	0,62	0,00	100,00	0,86	0,00	1,10	0,00	0,69	0,04	57,19
08	ASSETTO DEL TERRITORIO ED EDILIZIA ABITATIVA										
01	URBANISTICA E ASSETTO DEL TERRITORIO	0,71	0,00	100,00	1,18	0,00	1,30	0,00	0,84	0,21	87,31
02	EDILIZIA RESIDENZIALE PUBBLICA E LOCALE E PIANI DI EDILIZIA ECONOMICO-POPOLARE	0,18	0,00	100,00	0,00	0,00	0,00	0,00	1,15	10,21	21,90
	ASSETTO DEL TERRITORIO ED EDILIZIA ABITATIVA	0,89	0,00	100,00	1,18	0,00	1,30	0,00	1,99	10,42	44,95
09	SVILUPPO SOSTENIBILE E TUTELA DEL TERRITORIO E DELL'AMBIENTE										
01	DIFESA DEL SUOLO	0,00	0,00	100,00	0,00	0,00	0,00	0,00	0,04	0,28	0,00
02	TUTELA, VALORIZZAZIONE E RECUPERO AMBIENTALE	0,29	0,00	100,00	0,31	0,00	0,34	0,00	0,81	3,11	82,05
03	RIFIUTI	8,81	0,00	72,67	14,59	0,00	16,04	0,00	10,74	0,00	79,14
04	SERVIZIO IDRICO INTEGRATO	0,09	0,00	100,00	0,07	0,00	0,08	0,00	0,14	0,00	30,64

Piano degli indicatori di bilancio
Indicatori analitici concernenti la composizione delle spese per missioni e programmi e la capacita' dell'amministrazione di pagare i debiti negli esercizi di riferimento
Bilancio di previsione esercizi 2020, 2021 e 2022, approvato il

Pag. 90

MISSIONI E PROGRAMMI		Bilancio di previsione esercizi 2020, 2021 e 2022 (dati percentuali)						MEDIA TRE RENDICONTI PRECEDENTI (O DI PRECONSUNTIVO DISPONIBILE) (dati percentuali)			
		Esercizio 2020			Esercizio 2021		Esercizio 2022		Incidenza Missione programma: Media (Impegni +FPV) /Media (Totale impegni + Totale FPV)	di cui incidenza FPV: Media FPV / Media Totale FPV	Capacita' di pagamento: Media (Pagam. c/comp + Pagam.c/residui) / Media (Impegni + residui definitivi)
		Incidenza Missione/Programma: Previsioni stanziamento / totale previsioni missioni	di cui incidenza FPV: Previsioni stanziamento FPV/ Previsione FPV totale	Capacita' di pagamento: Previsioni cassa / (previsioni competenza - FPV + residui)	Incidenza Missione/Programma: Previsioni stanziamento / totale previsioni missioni	di cui incidenza FPV: Previsioni stanziamento FPV/ Previsione FPV totale	Incidenza Missione/Programma: Previsioni stanziamento / totale previsioni missioni	di cui incidenza FPV: Previsioni stanziamento FPV/ Previsione FPV totale			
05	AREE PROTETTE, PARCHI NATURALI, PROTEZIONE NATURALISTICA E FORESTAZIONE	0,18	0,00	100,00	0,30	0,00	0,33	0,00	0,01	0,00	100,00
08	QUALITÀ DELL'ARIA E RIDUZIONE DELL'INQUINAMENTO	0,09	0,00	100,00	0,15	0,00	0,16	0,00	0,01	0,00	63,14
	SVILUPPO SOSTENIBILE E TUTELA DEL TERRITORIO E DELL'AMBIENTE	9,46	0,00	77,90	15,42	0,00	16,95	0,00	11,75	3,39	77,18
10	TRASPORTI E DIRITTO ALLA MOBILITA'										
02	TRASPORTO PUBBLICO LOCALE	0,51	0,00	100,00	0,85	0,00	0,93	0,00	0,83	0,00	79,67
05	VIABILITA' E INFRASTRUTTURE STRADALI	4,47	0,00	100,00	6,89	0,00	5,22	0,00	5,46	33,49	73,99
	TRASPORTI E DIRITTO ALLA MOBILITA'	4,98	0,00	100,00	7,74	0,00	6,15	0,00	6,29	33,49	75,03
11	SOCCORSO CIVILE										
01	SISTEMA DI PROTEZIONE CIVILE	0,00	0,00	0,00	0,00	0,00	0,00	0,00	0,00	0,00	0,00
02	INTERVENTI A SEGUITO DI CALAMITÀ NATURALI	0,00	0,00	100,00	0,00	0,00	0,00	0,00	0,17	2,62	0,00
	SOCCORSO CIVILE	0,00	0,00	100,00	0,00	0,00	0,00	0,00	0,17	2,62	0,00
12	DIRITTI SOCIALI, POLITICHE SOCIALI E FAMIGLIA										
01	INTERVENTI PER L'INFANZIA E I MINORI E PER ASILI NIDO	2,16	0,00	100,00	3,38	0,00	3,85	0,00	2,76	0,08	82,24
02	INTERVENTI PER LA DISABILITA'	0,00	0,00	100,00	0,00	0,00	0,00	0,00	0,23	0,96	80,30
03	INTERVENTI PER GLI ANZIANI	0,00	0,00	100,00	0,00	0,00	0,00	0,00	0,01	0,00	99,77
04	INTERVENTI PER I SOGGETTI A RISCHIO DI ESCLUSIONE SOCIALE	0,06	0,00	100,00	0,10	0,00	0,11	0,00	0,11	0,00	57,72
05	INTERVENTI PER LE FAMIGLIE	0,00	0,00	0,00	0,00	0,00	0,00	0,00	0,00	0,00	100,00
06	INTERVENTI PER IL DIRITTO ALLA CASA	0,00	0,00	0,00	0,00	0,00	0,00	0,00	0,09	0,63	83,33
07	PROGRAMMAZIONE E GOVERNO DELLA RETE DEI SERVIZI SOCIOSANITARI E SOCIALI	2,87	0,00	100,00	4,75	0,00	5,22	0,00	3,47	0,00	69,55
08	COOPERAZIONE E ASSOCIAZIONISMO	0,00	0,00	0,00	0,00	0,00	0,00	0,00	0,04	0,03	72,61
09	SERVIZIO NECROSCOPICO E CIMITERIALE	0,07	0,00	100,00	0,04	0,00	0,04	0,00	0,05	0,00	66,31
	DIRITTI SOCIALI, POLITICHE SOCIALI E FAMIGLIA	5,16	0,00	100,00	8,27	0,00	9,22	0,00	6,76	1,70	76,51
14	SVILUPPO ECONOMICO E COMPETITIVITÀ										

Piano degli indicatori di bilancio
Indicatori analitici concernenti la composizione delle spese per missioni e programmi e la capacita' dell'amministrazione di pagare i debiti negli esercizi di riferimento
Bilancio di previsione esercizi 2020, 2021 e 2022, approvato il

Pag. 91

MISSIONI E PROGRAMMI		Bilancio di previsione esercizi 2020, 2021 e 2022 (dati percentuali)						MEDIA TRE RENDICONTI PRECEDENTI (O DI PRECONSUNTIVO DISPONIBILE) (dati percentuali)			
		Esercizio 2020			Esercizio 2021		Esercizio 2022		Incidenza Missione programma: Media (Impegni +FPV) /Media (Totale impegni + Totale FPV)	di cui incidenza FPV: Media FPV / Media Totale FPV	Capacita' di pagamento: Media (Pagam. c/comp + Pagam.c/residui) / Media (Impegni + residui definitivi)
		Incidenza Missione/Programma: Previsioni stanziamento / totale previsioni missioni	di cui incidenza FPV: Previsioni stanziamento FPV/ Previsione FPV totale	Capacita' di pagamento: Previsioni cassa / (previsioni competenza - FPV + residui)	Incidenza Missione/Programma: Previsioni stanziamento / totale previsioni missioni	di cui incidenza FPV: Previsioni stanziamento FPV/ Previsione FPV totale	Incidenza Missione/Programma: Previsioni stanziamento / totale previsioni missioni	di cui incidenza FPV: Previsioni stanziamento FPV/ Previsione FPV totale			
01	INDUSTRIA, E PMI E ARTIGIANATO	0,00	0,00	100,00	0,00	0,00	0,00	0,00	0,07	0,06	91,44
02	COMMERCIO - RETI DISTRIBUTIVE - TUTELA DEI CONSUMATORI	2,54	76,75	100,00	3,57	100,00	2,16	0,00	0,71	0,40	77,08
03	RICERCA E INNOVAZIONE	0,00	0,00	100,00	0,00	0,00	0,00	0,00	0,01	0,00	53,39
04	RETI E ALTRI SERVIZI DI PUBBLICA UTILITA'	0,00	0,00	0,00	0,00	0,00	0,00	0,00	0,00	0,00	0,00
	SVILUPPO ECONOMICO E COMPETITIVITÀ	2,54	76,75	100,00	3,57	100,00	2,16	0,00	0,79	0,46	81,61
15	POLITICHE PER IL LAVORO E LA FORMAZIONE PROFESSIONALE										
02	FORMAZIONE PROFESSIONALE	0,00	0,00	0,00	0,00	0,00	0,00	0,00	0,01	0,00	100,00
03	SOSTEGNO ALL'OCCUPAZIONE	0,00	0,00	0,00	0,00	0,00	0,00	0,00	0,00	0,00	100,00
	POLITICHE PER IL LAVORO E LA FORMAZIONE PROFESSIONALE	0,00	0,00	0,00	0,00	0,00	0,00	0,00	0,01	0,00	100,00
16	AGRICOLTURA, POLITICHE AGROALIMENTARI E PESCA										
01	SVILUPPO DEL SETTORE AGRICOLO E DEL SISTEMA AGROALIMENTARE	0,00	0,00	100,00	0,00	0,00	0,00	0,00	0,00	0,00	100,00
	AGRICOLTURA, POLITICHE AGROALIMENTARI E PESCA	0,00	0,00	100,00	0,00	0,00	0,00	0,00	0,00	0,00	100,00
17	ENERGIA E DIVERSIFICAZIONE DELLE FONTI ENERGETICHE										
01	FONTI ENERGETICHE	0,00	0,00	0,00	0,00	0,00	0,00	0,00	0,00	0,00	0,00
	ENERGIA E DIVERSIFICAZIONE DELLE FONTI ENERGETICHE	0,00	0,00	0,00	0,00	0,00	0,00	0,00	0,00	0,00	0,00
19	RELAZIONI INTERNAZIONALI										
01	RELAZIONI INTERNAZIONALI E COOPERAZIONE ALLO SVILUPPO	0,09	0,00	100,00	0,14	0,00	0,16	0,00	0,07	0,00	33,10
	RELAZIONI INTERNAZIONALI	0,09	0,00	100,00	0,14	0,00	0,16	0,00	0,07	0,00	33,10
20	FONDI E ACCANTONAMENTI										
01	FONDO DI RISERVA	0,13	0,00	86,32	0,21	0,00	0,23	0,00	0,00	0,00	0,00
02	FONDO CREDITI DI DUBBIA ESIGIBILITA'	1,32	0,00	0,00	2,30	0,00	2,53	0,00	0,00	0,00	0,00

Piano degli indicatori di bilancio
Indicatori analitici concernenti la composizione delle spese per missioni e programmi e la capacita' dell'amministrazione di pagare i debiti negli esercizi di riferimento
Bilancio di previsione esercizi 2020, 2021 e 2022, approvato il

Pag. 92

MISSIONI E PROGRAMMI		Bilancio di previsione esercizi 2020, 2021 e 2022 (dati percentuali)						MEDIA TRE RENDICONTI PRECEDENTI (O DI PRECONSUNTIVO DISPONIBILE) (dati percentuali)			
		Esercizio 2020			Esercizio 2021		Esercizio 2022		Incidenza Missione programma: Media (Impegni +FPV) /Media (Totale impegni + Totale FPV)	di cui incidenza FPV: Media FPV / Media Totale FPV	Capacita' di pagamento: Media (Pagam. c/comp + Pagam.c/residui) / Media (Impegni + residui definitivi)
		Incidenza Missione/Programma: Previsioni stanziamento / totale previsioni missioni	di cui incidenza FPV: Previsioni stanziamento FPV/ Previsione FPV totale	Capacita' di pagamento: Previsioni cassa / (previsioni competenza - FPV + residui)	Incidenza Missione/Programma: Previsioni stanziamento / totale previsioni missioni	di cui incidenza FPV: Previsioni stanziamento FPV/ Previsione FPV totale	Incidenza Missione/Programma: Previsioni stanziamento / totale previsioni missioni	di cui incidenza FPV: Previsioni stanziamento FPV/ Previsione FPV totale			
03	ALTRI FONDI	0,00	0,00	0,00	0,00	0,00	0,00	0,00	0,00	0,00	
	FONDI E ACCANTONAMENTI	1,45	0,00	7,61	2,51	0,00	2,76	0,00	0,00	0,00	
50	DEBITO PUBBLICO										
02	QUOTA CAPITALE AMMORTAMENTO MUTUI E PRESTITI OBBLIGAZIONARI	3,27	0,00	100,00	5,36	0,00	5,98	0,00	4,31	0,00	100,00
	DEBITO PUBBLICO	3,27	0,00	100,00	5,36	0,00	5,98	0,00	4,31	0,00	100,00
60	ANTICIPAZIONI FINANZIARIE										
01	RESTITUZIONE ANTICIPAZIONI DI TESORERIA	12,00	0,00	0,00	0,00	0,00	0,00	0,00	17,55	0,00	99,90
	ANTICIPAZIONI FINANZIARIE	12,00	0,00	0,00	0,00	0,00	0,00	0,00	17,55	0,00	99,90
99	SERVIZI PER CONTO TERZI										
01	SERVIZI PER CONTO TERZI - PARTITE DI GIRO	29,42	0,00	21,09	8,97	0,00	9,86	0,00	14,44	0,00	88,73
	SERVIZI PER CONTO TERZI	29,42	0,00	21,09	8,97	0,00	9,86	0,00	14,44	0,00	88,73



COMUNE
DI FAENZA



UNIONE DELLA
ROMAGNA FAENTINA

Nota integrativa al bilancio di previsione finanziario 2020-2022 e allegati obbligatori



NOTA INTEGRATIVA ALLEGATA AL BILANCIO DI PREVISIONE 2020/2022

Premessa

La presente nota integrativa viene redatta ai sensi di quanto previsto dall'allegato n. 4/1 "Principio contabile applicato concernente la programmazione di bilancio" richiamato dall'art. 3 del D.Lgs. 118/2011 così come modificato dal D.Lgs. 126/2014, relativo alla disciplina concernente i sistemi contabili e gli schemi di bilancio delle Regioni, degli enti locali e dei loro enti ed organismi, di cui all'articolo 36 e 74 del D.Lgs. 118/2011.

Il principio contabile applicato concernente la programmazione di bilancio (allegato 4/1 del D.Lgs. 118/2011) prevede, per gli enti che adottano la contabilità finanziaria potenziata, la stesura della nota integrativa al bilancio di previsione secondo i contenuti di cui al punto 9.11.1 del suddetto principio.

Il nuovo sistema contabile armonizzato disciplinato dal D.Lgs. 118/2011, come modificato ed integrato dal D.Lgs. 126/2014 nonché dai numerosi Decreti Ministeriali che sono intervenuti, successivamente, a modificare il quadro dei principi contabili, ha comportato una serie di innovazioni dal punto di vista finanziario e contabile, nonché programmatico-gestionale di cui le più importanti sono:

1. schemi di bilancio con una diversa struttura delle entrate e delle spese;
2. previsione delle entrate e delle spese anche in termini di cassa per il primo esercizio di riferimento;
3. diverse attribuzioni in termini di variazioni di bilancio per cui, per esempio, quelle relative alla cassa e alle spese di personale per modifica delle assegnazioni interne ai Servizi, diventano di competenza della Giunta;
4. aggiornamento dei principi contabili, tra i quali quello della competenza finanziaria potenziata che comporta, tra l'altro, la costituzione obbligatoria secondo specifiche regole del Fondo Crediti di Dubbia Esigibilità (FCDE) e del Fondo Pluriennale Vincolato (FPV);
5. previsione di nuovi piani dei conti integrati sia a livello finanziario che a livello economico-patrimoniale e definizione e codifica della transazione elementare e della matrice di correlazione;
6. Documento Unico di Programmazione (DUP) in sostituzione della Relazione Previsionale e Programmatica;
7. piano degli indicatori di bilancio.

Tutti questi elementi sono visionabili nel loro contenuto di dettaglio sul sito della Ragioneria Generale dello Stato all'indirizzo:

http://www.rgs.mef.gov.it/VERSIONE-I/e_government/amministrazioni_pubbliche/arconet

La presente Nota Integrativa illustra alcuni aspetti della gestione contabile e finanziaria previsti nel DUP e nel bilancio di previsione finanziario, secondo il contenuto obbligatorio di cui al citato principio contabile.

a) i criteri di valutazione adottati per la formulazione delle previsioni, con particolare riferimento agli stanziamenti riguardanti gli accantonamenti per le spese potenziali e al fondo crediti di dubbia esigibilità, dando illustrazione dei crediti per i quali non è previsto l'accantonamento a tale fondo;

La formulazione delle previsioni di bilancio 2020/2022 tiene conto degli effetti, sugli stanziamenti di entrata e di spesa, del conferimento di tutte le funzioni all'Unione della Romagna Faentina avvenuto con decorrenza 1.1.2018.

I Conferimenti sono avvenuti con effettivo ed integrale trasferimento del personale e con il trasferimento delle risorse così come individuate dalle delibere di conferimento e dai bilanci di previsione approvati dall'Unione e dai Comuni conferenti.

Con i conferimenti 2018 tutte le funzioni svolte dai Comuni dell'Unione della Romagna Faentina sono state trasferite all'Unione stessa.

Il Comune di Faenza in conseguenza di tali conferimenti ha trasferito spese gestionali e spese di personale, riducendo la propria spesa per le citate fattispecie, negli stanziamenti di imputazione originari, e ha previsto il medesimo ammontare in specifici capitoli di trasferimenti all'Unione, per far fronte ai rimborsi da effettuare a titolo di compartecipazione alla spesa per la funzione svolta dall'Unione a seguito del trasferimento.

La formulazione delle previsioni è stata effettuata, per ciò che concerne la spesa, tenendo conto del trend storico della stessa, del valore delle spese obbligatorie, di quelle consolidate e di quelle derivanti da obbligazioni già assunte in esercizi precedenti, delle spese emergenti, in relazione ad interventi o iniziative specifiche (ancorché gestite dagli uffici dell'Unione) e a nuove attività.

Per la quantificazione dei trasferimenti, finalizzati al finanziamento delle spese di personale sostenute direttamente dall'Unione, si è tenuto conto di quanto stabilito nella deliberazione della Giunta dell'Unione n. 17 del 31/01/2019, avente per oggetto "Criteri di attribuzione della spesa di personale agli enti facenti parte dell'Unione della Romagna Faentina", e della previsione di spesa derivante dall'attuazione dei piani occupazionali. Per la quantificazione dei trasferimenti relativi alle altre funzioni può essere utile un riferimento a quanto stabilito dalla deliberazione della Giunta dell'Unione n. 97 del 23/05/2019 avente per oggetto "Criteri di attribuzione della spesa dei servizi agli enti facenti parte dell'Unione della Romagna Faentina".

Analogamente, per la parte entrata, l'osservazione delle risultanze degli esercizi precedenti è stata alla base delle previsioni 2020/2022 ovviamente rettificata per tenere conto:

- delle possibili variazioni legate a scelte dell'Amministrazione o all'accadere di fatti particolari;
- della manovra complessiva di bilancio.

Per quanto attiene, più in dettaglio, all'eventuale recepimento delle novità che potrebbero essere introdotte dalla Legge di Bilancio 2020, così come in parte desumibili dal disegno di legge n. 1586 presentato al Senato dal Ministro dell'economia e delle finanze, si attenderà la formulazione del testo effettivo della Legge dopo l'iter parlamentare e la effettiva approvazione.

Fondo crediti di dubbia esigibilità (FCDE)

Con riferimento, in particolare, al fondo crediti di dubbia esigibilità, l'allegato n. 4/2 "Principio contabile applicato concernente la contabilità finanziaria", richiamato dall'art. 3 del D.Lgs. 118/2011, così come modificato dal D.Lgs. 126/2014, punto 3.3 ed esempio n. 5 in appendice, disciplina l'accantonamento al fondo a fronte di crediti di dubbia e difficile esazione che si prevede di accertare nel periodo di riferimento.

A tal fine, nel bilancio di previsione sono stanziati apposite poste contabili in corrispondenza delle tipologie di bilancio di riferimento, denominate "Accantonamento al fondo crediti di dubbia esigibilità" il cui ammontare è determinato in considerazione della dimensione degli stanziamenti relativi ai crediti che si prevede si formeranno nell'esercizio, della loro natura e dell'andamento del fenomeno nei cinque esercizi precedenti.

Tali accantonamenti non risulteranno oggetto di impegno a fine anno e genereranno pertanto un'economia di bilancio destinata a confluire nel risultato di amministrazione come quota accantonata.

Il medesimo principio contabile è stato integrato successivamente più volte ed, in ultimo, da quanto disposto dall'art. 1, comma 882, della Legge 27 dicembre 2017 n. 205 (Legge di Bilancio 2018), per cui "Al paragrafo 3.3 dell'allegato 4.2, recante "Principio contabile applicato concernente la contabilità finanziaria", annesso al decreto

legislativo 23 giugno 2011, n. 118, le parole "dal 2019 l'accantonamento al fondo è effettuato per l'intero importo" sono sostituite dalle seguenti "nel 2019 è pari almeno all'85 per cento, nel 2020 è pari almeno al 95 per cento e dal 2021 l'accantonamento al fondo è effettuato per l'intero importo".

La determinazione dell'accantonamento al fondo crediti di dubbia esigibilità è stata preceduta da una dettagliata e puntuale analisi delle partite creditorie dell'Ente e delle voci di entrata previste, da cui è scaturita l'individuazione delle tipologie in relazione alle quali si è provveduto all'accantonamento al fondo.

Non si è provveduto all'accantonamento al fondo crediti di dubbia esigibilità:

- per i trasferimenti da altre amministrazioni pubbliche;
- per i crediti assistiti da fidejussione;
- per le entrate (tributarie e non) accertate per cassa.

In particolare, si precisa che:

- non viene costituito il fondo crediti di dubbia esigibilità per le entrate da trasferimenti collegate al riversamento dei proventi per rilascio di permessi di costruire in quanto, in seguito al conferimento della corrispondente funzione al bilancio dell'Unione della Romagna Faentina, i medesimi sono contabilizzati, in quota parte, quali trasferimenti in conto capitale (in relazione alla destinazione) e in quota parte, quali trasferimenti correnti, ed in considerazione del fatto che non vi è (nella contabilizzazione in Unione) scostamento fra accertato e riscosso in quanto, per le modalità di rilascio dei permessi, l'importo di tali proventi è riscosso interamente al momento del rilascio. In coerenza, negli stanziamenti in conto capitale, si provvede ad iscriverne un capitolo di spesa per le eventuali necessità di rimborso di oneri già riscossi. In particolare, nel 2020, è iscritta a bilancio una previsione di restituzione di oneri di urbanizzazione per l'importo di € 200.000,00;
- per quanto concerne le sanzioni per violazioni al codice della strada, dal 2017 i medesimi proventi sono accertati e riscossi dall'Unione in quanto, per effetto del conferimento integrale della funzione, trattasi di entrate proprie dell'Unione stessa la quale provvede, nel proprio bilancio, alla iscrizione del fondo crediti, agli accantonamenti previsti dalle specifiche normative per la destinazione dei proventi di competenza di altri soggetti pubblici, alle destinazioni previste dall'art. 208 del Codice della strada. Il calcolo del fondo in Unione è fatto tenendo conto dei valori ante conferimento in modo da considerare il trend delle riscossioni in relazione agli enti conferenti. Le entrate da proventi in argomento sono destinate interamente, nel bilancio dell'Unione, al finanziamento delle spese relative al Settore Lavori Pubblici e alle altre spese ammissibili, secondo le destinazioni di Legge;
- viene costituito il fondo crediti di dubbia esigibilità per le entrate relative alla riscossione della Tari, sulla base degli stanziamenti e dei dati delle annualità pregresse.

In relazione a quanto sopra l'analisi volta a determinare gli importi da accantonare è stata condotta con riferimento ai singoli capitoli di entrata, in applicazione all'esempio n. 5 contenuto nel Principio Contabile applicato concernente la contabilità finanziaria, con riferimento agli esercizi del quinquennio 2014 - 2018.

Il calcolo del fondo è stato effettuato utilizzando il sistema della media semplice in quanto la semplicità di calcolo ne rende più comprensibile il metodo e lo scopo e in quanto le differenze, rispetto all'applicazione degli altri metodi, non sono tali da pregiudicare l'effetto prudenziale.

Il calcolo è effettuato facendo il confronto:

- tra gli accertamenti di competenza e gli incassi realizzati in conto competenza e in conto residui con riferimento alla prima annualità (2014);
- per le annualità 2015, 2016, 2017 e 2018 si è tenuto conto degli incassi di competenza dell'esercizio X e degli incassi effettuati nell'esercizio X+1 con riferimento all'esercizio X.

Successivamente i coefficienti ottenuti, con completamento a 100, sono stati applicati agli stanziamenti 2020, 2021 e 2022 dei capitoli relativi alle entrate individuate ottenendo il valore dell'accantonamento complessivo e di quello obbligatorio determinato con l'applicazione delle percentuali previste per il triennio di riferimento come sopra specificate.

Si riporta di seguito la tabella dimostrativa del calcolo del fondo crediti di dubbia esigibilità per tipologia di entrata che da evidenza, altresì, delle tipologie di entrate per le quali è stato calcolato il fondo medesimo:

COMPOSIZIONE FCDE													
	2014	2015	2016	2017	2018	% Media semplice incassato su accertato	% FCDE (100- %media)	Previsioni	Importo FCDE	Importo minimo FCDE 2020 (95%)	Importo minimo FCDE (100%)	Importo minimo 2021 FCDE (100%)	Importo minimo 2022 FCDE (100%)
ACCERTAMENTI IMU-ICI - tipologia entrata 101													
% Incassato su accertato	36,40%	28,07%	20,30%	20,54%	21,53%	25,37%	74,63%						
Previsioni anno 2020								1.200.000,00	895.578,76	850.799,82			
Previsioni anno 2021								1.200.000,00	895.578,76		895.578,76		
Previsioni anno 2022								1.200.000,00	895.578,76				895.578,76
AFFITTI DI TERRENI - tipologia entrata 100													
% Incassato su accertato	76,69%	84,45%	76,13%	86,20%	90,02%	82,70%	17,30%						
Previsioni anno 2020								204.089,73	35.309,79	33.544,30			
Previsioni anno 2021								204.089,73	35.309,79		35.309,79		
Previsioni anno 2022								204.089,73	35.309,79				35.309,79
AFFITTI DI FABBRICATI - tipologia entrata 100													
% Incassato su accertato	124,13%	92,39%	93,89%	90,40%	87,32%	97,63%	2,37%						
Previsioni anno 2020								457.560,00	10.862,65	10.319,52			
Previsioni anno 2021								457.560,00	10.862,65		10.862,65		
Previsioni anno 2022								457.560,00	10.862,65				10.862,65

% Incassato su accertato	98,51%	93,00%	94,26%	100,00%	89,38%	95,03%	4,97%					
Previsioni anno 2020								9.908.088,50	492.418,58	467.797,65		
Previsioni anno 2021								9.908.088,50	492.418,58		492.418,58	
Previsioni anno 2022								9.908.088,50	492.418,58			492.418,58
ACCERTAMENTI TARI - tipologia entrata 101												
% Incassato su accertato						95,03%	4,97%					
Previsioni anno 2020								255.000,00	12.673,50	12.039,83		
Previsioni anno 2021								255.000,00	12.673,50		12.673,50	
Previsioni anno 2022								255.000,00	12.673,50			12.673,50
ACCERTAMENTI TASI - tipologia entrata 101												
% Incassato su accertato							5,00%					
Previsioni anno 2020								146.000,00	7.300,00	6.935,00		
Previsioni anno 2021								146.000,00	7.300,00		7.300,00	
Previsioni anno 2022								146.000,00	7.300,00			7.300,00
TOTALE FCDE										1.468.392,42	1.545.676,22	1.545.676,22

Sono inoltre previsti e costituiti i seguenti fondi:

Fondo passività potenziali - Fondo a copertura perdite società

L'art. 1, comma 550, della L. 147/2013 (legge di stabilità 2014) ha introdotto per le pubbliche amministrazioni l'obbligo di creare un fondo vincolato per le perdite degli organismi partecipati. Gli "organismi partecipati" da considerare a tal fine sono le aziende speciali, le istituzioni e le società partecipate.

L'art. 21 del D.Lgs. n. 175/2016 (Testo unico in materia di società a partecipazione pubblica) ha recepito tale normativa prevedendo che, nel caso in cui le società partecipate dalle pubbliche amministrazioni locali presentino un risultato di esercizio negativo, le pubbliche amministrazioni locali partecipanti, che adottano la contabilità finanziaria, accantonino nell'anno successivo, in apposito fondo vincolato, un importo pari al risultato negativo non immediatamente ripianato, in misura proporzionale alla quota di partecipazione.

Dalla tabella che segue emerge che sul bilancio comunale 2020 non vi è necessità di appostare somme nel fondo vincolato perdite.

DENOMINAZIONE	RISULTATO ESERCIZIO 2018	fondo perdite 2020 Faenza	NOTE
A.M.R. Soc. Cons. a r.l. (già Ambra S.r.l.)	37.131,00	€ 0,00	
Angelo Pescarini Scuola Arti e Mestieri Soc. Cons. a r.l.	26.276,00	€ 0,00	
Banca Popolare Etica Soc. Coop. p.a.	3.287.703,00	€ 0,00	
Centro Servizi Merco S.r.l. in liquidazione	-7.280,00	€ 0,00	Essendo in liquidazione non c'è obbligo di accantonamento
Romagna Tech s.c.p.a dal 9/3/2018 (ex Centuria Agenzia per l'Innovazione della Romagna Soc. Cons. a r.l.)	1.140,00	€ 0,00	
CON. AMI	9.274.510,00	€ 0,00	
ART -ER DAL 1/5/2019 (Nasce dalla fusione tra ERVET e ASTER)		€ 0,00	
Faventia Sales S.p.A.	57.432,36	€ 0,00	
HERA S.p.A.	195.139.030,00	€ 0,00	
L'altra Romagna Soc. Cons. a r.l.	1.522,00		
Lepida s.c.p.a (dal 1/1/2019)	538.915,00	€ 0,00	
Ravenna Holding S.p.A. (dati bilancio esercizio)	12.622.412,00	€ 0,00	
S.F.E.R.A. S.r.l.	910.326,00	€ 0,00	
Società Acquedotto Valle del Lamone S.r.l.	1.501,00	€ 0,00	
S.TE.P.RA Soc. Cons. a r.l. in liquidazione		€ 0,00	Essendo in liquidazione non c'è obbligo di accantonamento
Terre Naldi S.r.l.	1.103,00	€ 0,00	
ASP della Romagna Faentina	-302.630,10	€ 0,00	Perdita immediatamente ripianata
ACER Ravenna	67.475,00	€ 0,00	
TOTALE		0,00	

Fondo passività potenziali - Fondo contenzioso

Non sono stati previsti accantonamenti specifici ulteriori per passività potenziali collegate al contenzioso rispetto a quanto iscritto in sede di Rendiconto 2018.

In merito a quanto già relazionato relativamente alla causa Comune di Faenza - Grilletto - Regione Emilia-Romagna - Ausl Ravenna, si aggiorna nel merito come di seguito.

Nell'esercizio finanziario 2019, la vicenda in oggetto, relativa a compensi professionali per la progettazione dell'ospedale faentino, che trae le sue origini da incarichi affidati ad un professionista negli anni '70 e che vedeva coinvolti anche la Regione Emilia-Romagna e l'Azienda USL della Romagna, ha trovato conclusione con la definizione di un accordo fra le parti tenute al pagamento.

Infatti, a seguito della sentenza della Suprema Corte di Cassazione n. 15300/2016, oltre a definirsi il quadro relativo alle spese di lite di una controversia iniziata negli anni '80, come risulta dalla nota del dirigente del Settore Legale e Affari Istituzionali prot. n. 3712 del 16/02/2017, si sono creati i presupposti perché la vicenda trovasse una soluzione tra le diverse parti coinvolte. A seguito di un verbale di conciliazione intervenuto tra le parti private, la Regione Emilia-Romagna, la Gestione Liquidatoria ex U.S.L. 37 Faenza e l'A.U.S.L. della Romagna è stata dichiarata l'avvenuta cessazione del contendere, fermo restando il fatto che il Comune di Faenza diveniva tenuto a restituire all'Azienda USL della Romagna il 50% di quanto già versato dall'Azienda medesima alle parti private, con la stessa logica già indicata nella sentenza della Corte di Cassazione, sopra citata. L'Azienda USL della Romagna ha chiesto conferma con nota del 14/12/2018 prot. n. 314301/P in merito alla disponibilità, da parte del Comune, di procedere al pagamento della somma a carico di quest'ultimo per l'importo di € 1.336.850,52. Sono quindi intervenuti accordi fra i citati enti che prevedono il rimborso della somma indicata in sette rate annuali dell'importo di euro 200.000,00 ciascuna (ad eccezione dell'ultima pari a euro 136.850,52). Alla quota capitale sarà applicato l'interesse legale a decorrere per la rata prevista per l'annualità 2020.

Con atto del Consiglio Comunale n. 47 del 25/7/2019 avente per oggetto "Variazione al documento unico di programmazione per il triennio 2019/2021 e adempimenti relativi al bilancio di previsione 2019/2021, assestamento di bilancio ai sensi dell'art 175, comma 8, del Dlgs 267/2000 e verifica degli equilibri di bilancio ai sensi dell'art 193, comma 2 e seguenti Dlgs 267/2000 – Applicazione risultato di amministrazione 2018 – parte accantonata", si è provveduto al finanziamento della quota annuale di rimborso all'Ausl nei termini sopra menzionati, mediante applicazione dell'avanzo accantonato in sede di rendiconto 2018 nello specifico fondo.

Nel corso di ciascun esercizio del bilancio triennale 2020/2022, e comunque fino a scadenza della rateizzazione, si provvederà a finanziare le ulteriori rate mediante identica operazione di applicazione della specifica quota di risultato di amministrazione, parte accantonata, fatto salvo il verificarsi delle condizioni che permettano l'applicazione dell'intera quota accantonata a chiusura definitiva della vertenza.

Per quanto concerne il contenzioso in materia esclusivamente tributaria si evidenzia che:

- il contenzioso relativo ad avvisi di accertamento emessi in materia di IMU, Tasi e TARI, regolarmente notificati, è prudenzialmente coperto con l'accantonamento al fondo crediti di dubbia esigibilità in quanto il medesimo è calcolato sul valore degli accertamenti emessi e ancora da riscuotere;

- il contenzioso relativo a richieste di rimborso verso le quali è stato opposto il diniego o il silenzio-rifiuto può considerarsi coperto per effetto delle poste che sono iscritte a bilancio per il rimborso di quote patrimoniali non dovute, stanziamento iscritto a bilancio in ciascun anno per il rimborso, in particolare, di quote di tributi (per il triennio 2020/2022 € 120.000,00 all'anno).

A partire dall'annualità 2017 la funzione di Polizia Municipale è stata interamente conferita all'Unione della Romagna Faentina, pertanto il rischio di spesa per contenziosi, generalmente di importo contenuto, trova allocazione negli stanziamenti del bilancio dell'Unione. Il Comune di Faenza, nel proprio bilancio di previsione, ha stanziato apposita quota per il trasferimento all'Unione a copertura di tutti i costi del servizio.

Fondo di riserva ordinario e fondo di riserva di cassa

Il fondo di riserva ordinario di cui all'art. 166, commi 1 e 2-ter, del D.Lgs. 267/2000, è previsto con una dotazione di spesa di € 142.000,00 pari allo 0,30 per cento del totale delle spese correnti inizialmente previste in bilancio, da utilizzarsi con delibera dell'organo esecutivo.

Il fondo di riserva di cassa di cui all'art. 166, comma 2-quater, del D.Lgs. 267/2000, è previsto con una dotazione di sola cassa pari ad € 122.579,00, non inferiore allo 0,2 per cento delle spese finali, da utilizzarsi con deliberazione dell'organo esecutivo.

Fondo di garanzia debiti commerciali

Il fondo di garanzia debiti commerciali, previsto dalla Legge di bilancio 2019, modificato e integrato dal DL. 34/2019 "Decreto Crescita", con decorrenza 2020, prevede un accantonamento di bilancio in percentuale dal 1% al 5%, a valere sulle spese per acquisto di beni e servizi, qualora il confronto del debito commerciale residuo a fine esercizio 2019 rispetto al debito residuo al 31/12/2018, risulti superiore al 10%. L'eventuale necessità di accantonamento sarà rilevabile solo a chiusura dell'esercizio finanziario 2019.

Fondo per il recupero del disavanzo di amministrazione

È iscritta, quale prima voce del bilancio di previsione parte spesa, e per tutte le annualità comprese nel bilancio di previsione finanziario 2020/2021, la quota annuale di € 175.451,00 pari ad un trentesimo del valore del risultato negativo di amministrazione scaturito dalla delibera di riaccertamento straordinario di cui all'atto n. 84 del 27/4/2015, come previsto dal piano di recupero di cui alla delibera di approvazione del bilancio di previsione 2015, atto n. 52 del 18/5/2015.

b) l'elenco analitico delle quote vincolate e accantonate del risultato di amministrazione presunto al 31 dicembre dell'esercizio precedente, distinguendo i vincoli derivanti dalla legge e dai principi contabili, dai trasferimenti, dai mutui e altri finanziamenti, vincoli formalmente attribuiti dall'ente;

- QUOTA ACCANTONATA - derivante da principi contabili

Fondo crediti di dubbia esigibilità	€ 3.997.893,67
Fondo passività potenziali (contenzioso)	€ 8.175.085,07
Fondo a copertura perdite società partecipate	€ 7.818,17
Altri accantonamenti per indennità di fine mandato e accantonamenti ai sensi DL 69/2013 art. 56 bis comma 11	€ 61.043,50

- QUOTA VINCOLATA

Vincoli derivanti da leggi e dai principi contabili	€ 37.850,00
Vincoli derivanti da trasferimenti	€ 241.904,71
Vincoli derivanti dalla contrazione di mutui	€ 190.000,00
Altri vincoli	€ 34.990,42

c) l'elenco analitico degli utilizzi delle quote vincolate e accantonate del risultato di amministrazione presunto, distinguendo i vincoli derivanti dalla legge e dai principi contabili, dai trasferimenti, da mutui e altri finanziamenti, vincoli formalmente attribuiti dall'ente;

Non sono state utilizzate e applicate al bilancio di previsione 2020/2022 quote vincolate e accantonate nel risultato di amministrazione 2018.

Con riferimento al risultato di amministrazione presunto anno 2019, ci cui allo specifico allegato al bilancio 2020/2022, dato atto di quanto sopra, si da evidenza, nella tabella che segue, della quota massima di risultato applicabile al bilancio come da previsione di cui al comma 897 dell'articolo 1 della legge 145/2018 e al D.M. 1° agosto 2019:

A) Risultato di amministrazione presunto al 31/12/2019	10.987.929,35
- quota minima obbligatoria accantonata al FCDE	- 4.100.000,00
- importo annuale disavanzo da recuperare	- 175.451,00
- quote accantonate (eventualmente da ricostituire a seguito di definizione del relativo contenzioso)	- 6.175.085,87
Ulteriore quota applicabile	537.392,48

d) l'elenco degli interventi programmati per spese di investimento finanziati col ricorso al debito e con le risorse disponibili;

Nell'ambito del documento di programmazione finanziaria sono previsti interventi finanziati con ricorso all'indebitamento nelle annualità 2020, 2021 e 2022.

Gli interventi previsti a carico della parte in conto capitale del bilancio finanziario 2020/2022, trovano finanziamento mediante le risorse di seguito esposte:

Fonti di finanziamento

Fondo Pluriennale vincolato

Contributi (Statali - Regionali - Provinciali - Privati)

Trasferimenti Unione della Romagna Faentina per proventi da

Oneri di Urbanizzazione e Monetizzazione aree

Risorse proprie

Ricorso all'indebitamento

TOTALE

	2020	2021	2022
Fondo Pluriennale vincolato	3.070,74	2.408.224,00	647.894,00
Contributi (Statali - Regionali - Provinciali - Privati)	6.522.927,00	3.095.000,00	600.000,00
Trasferimenti Unione della Romagna Faentina per proventi da Oneri di Urbanizzazione e Monetizzazione aree	397.137,00	190.000,00	40.000,00
Risorse proprie	4.276.566,00	2.520.000,00	2.425.000,00
Ricorso all'indebitamento	3.051.591,00	2.250.000,00	500.000,00
TOTALE	14.251.291,74	10.463.224,00	4.212.894,00

- ❖ Le entrate da FPV derivano da finanziamenti che si perfezioneranno nell'anno 2020 per il finanziamento di opere il cui cronoprogramma prevede interventi nelle annualità 2020 e 2021. Il programma triennale delle opere pubbliche è coerente in termini di spesa e di entrate con il quadro di bilancio e con quanto indicato nella presente nota integrativa.
- ❖ Si specifica che nel bilancio 2020, quanto iscritto al titolo 2° della spesa e al titolo 4° dell'entrata, terrà conto in aumento anche di opere finanziate con cronoprogrammi nelle annualità 2019 e precedenti, la cui programmazione prevede interventi fino all'esercizio 2020. Tali stanziamenti trovano copertura finanziaria nel FPV rinveniente da entrate accertate negli esercizi di avvio dell'opera e mediante l'iscrizione di contributi provenienti dalla Regione Emilia-Romagna che seguono la pianificazione dell'intervento.
- ❖ Negli anni 2020, 2021 e 2022, si prevede il ricorso all'indebitamento come di seguito dettagliato:
 - 2020 – totale € 3.051.591,00 di cui:
 - l'ultimo stralcio dell'intervento di ristrutturazione del Palazzo del Podestà (qualora non sia possibile perfezionare il finanziamento nel 2019) – € 380.000,00;
 - gli interventi di manutenzione straordinaria della viabilità e delle infrastrutture viarie – € 1.275.000,00;
 - il progetto di rigenerazione urbana – € 1.396.591,00;
 - 2021 – totale € 2.250.000,00 di cui:

- Il progetto di intervento al centro polivalente di protezione civile – € 400.000,00;
- gli interventi di manutenzione straordinaria della viabilità e delle infrastrutture viarie – € 1.850.000,00;
- 2022– totale € 500.000,00 di cui:
 - gli interventi di manutenzione straordinaria della viabilità e delle infrastrutture viarie – € 500.000,00.
- ❖ Per quanto concerne le ulteriori spese di investimento esse risultano finanziate con le entrate di cui al prospetto che precede. Il dettaglio è consultabile nel programma triennale delle opere pubbliche e nel bilancio. Il “piano degli investimenti”, che comprende le opere inserite nel programma triennale e gli interventi di importo inferiore a 100.000,00, è disponibile per la consultazione presso il Settore Finanziario per la verifica della corrispondenza fra il singolo intervento inserito e il relativo finanziamento.

e) nel caso in cui gli stanziamenti riguardanti il fondo pluriennale vincolato comprendano anche investimenti ancora in corso di definizione, le cause che non hanno reso possibile porre in essere la programmazione necessaria alla definizione dei relativi cronoprogrammi;

Gli investimenti previsti nell'esercizio 2020 mediante finanziamento con FPV proveniente dall'anno 2018 e 2019, sono tutti stati definiti con singoli cronoprogrammi. Non esistono situazioni per le quali non sia stata posta in essere la relativa programmazione.

f) l'elenco delle garanzie principali o sussidiarie prestate dall'ente a favore di enti e di altri soggetti ai sensi delle leggi vigenti;

Fidejussione prestata a Terre Naldi Soc. Cons. a r.l. sulla concessione di mutuo chirografario. La società Terre Naldi è partecipata dall'ente per il 100%.

L'onere finanziario a carico dell'ente per la suddetta fidejussione è pari ad € 5.704,69, mentre il debito residuo alla data del 30/9/2019 è pari ad € 212.085,93.

g) gli oneri e gli impegni finanziari stimati e stanziati in bilancio, derivanti da contratti relativi a strumenti finanziari derivati o da contratti di finanziamento che includono una componente derivata;

L'ente non ha in corso contratti relativi a strumenti finanziari derivati o comunque contratti di finanziamento che includono una componente derivata.

h) l'elenco dei propri enti ed organismi strumentali, precisando che i relativi bilanci consuntivi sono consultabili nel proprio sito internet fermo restando quanto previsto per gli enti locali dall'articolo 172, comma 1, lettera a) del decreto legislativo 18 agosto 2000, n. 267;

Il Comune di Faenza, ai sensi del principio contabile applicato al bilancio consolidato allegato al decreto legislativo 23 giugno 2011, n. 118, non detiene partecipazioni in organismi strumentali, mentre detiene le seguenti partecipazioni in enti strumentali:

ACER Ravenna
 ASP della Romagna Faentina
 CON.AMI
 Fondazione Flaminia
 Fondazione MIC
 Fondazione Istituto Tecnico Superiore Tecnologie Industrie Creative (FITSTIC)

Di seguito viene indicato l'indirizzo internet di pubblicazione dei bilanci d'esercizio 2018 degli enti strumentali sopra indicati:

ACER Ravenna
http://www.acerravenna.it/amministrazione-trasparente/bilanci/bilancio-preventivo-e-consuntivo_143c31.html

ASP della Romagna Faentina
<http://www.aspromagnafaentina.it/trasparenza/bilancio-preventivo-e-consuntivo/>

CON.AMI

<http://trasparenza.con.ami.it/bilanci/>

Fondazione MIC

<http://www.micfaenza.org/it/Amministrazione-Trasparente/Bilanci>

Fondazione Flaminia

<https://www.fondazioneflaminia.it/amministrazione-trasparente/bilanci-consuntivi/>

L'art. 172, comma 1, lettera a) del D. Lgs. 267/2000 prevede, inoltre, che gli enti locali debbano allegare al bilancio di previsione i seguenti documenti:

1. l'elenco degli indirizzi internet di pubblicazione dei propri rendiconti della gestione, bilanci consolidati deliberati e relativi al penultimo esercizio antecedente quello cui si riferisce il bilancio di previsione;
2. i rendiconti e i bilanci consolidati delle unioni di comuni;
3. i rendiconti e i bilanci consolidati dei soggetti considerati nel gruppo "amministrazione pubblica" di cui al principio applicato del bilancio consolidato allegato al decreto legislativo 23 giugno 2011, n. 118, e successive modificazioni, relativi al penultimo esercizio antecedente quello cui il bilancio si riferisce.

e che tali documenti contabili siano allegati al bilancio di previsione qualora non integralmente pubblicati nei siti internet indicati nell'elenco.

Pertanto, ai fini del rispetto dell'art. 172, si precisa che:

1. L'indirizzo internet di pubblicazione dei bilanci del Comune è:
<http://www.comune.faenza.ra.it/Amministrazione/Bilancio>
2. L'indirizzo internet di pubblicazione dei bilanci dell'Unione è:
<http://apps.unioneromagnafaentina.it/L190/?id=3290&sort=&idSezione=21>
3. L'indirizzo internet di pubblicazione dei bilanci d'esercizio 2018 dei soggetti considerati nel gruppo amministrazione pubblica del Comune, oltre agli enti strumentali, è:
Ravenna Holding S.p.A.
http://www.ravennaholdingspa.it/ravenna_holding_bilanci.aspx
S.F.E.R.A. S.r.l.
<http://www.sferafarmacie.it/amministrazione-trasparente/>
Lepida S.p.A.
<https://www.lepida.it/bilancio>

Per le società Centro Servizi Merci S.u.r.l. in liquidazione e Terre Naldi, i bilanci, acquisiti dal Comune, sono pubblicati sul sito istituzionale del Comune al seguente indirizzo:

<http://www.comune.faenza.ra.it/Amministrazione/Bilancio/Bilancio-consuntivo/Bilancio-consuntivo-2018>

i) l'elenco delle partecipazioni possedute con l'indicazione della relativa quota percentuale;

Si rinvia alla specifica sezione Amministrazione trasparente, Enti controllati, per la disamina di dettaglio.

j) altre informazioni riguardanti le previsioni, richieste dalla legge o necessarie per l'interpretazione del bilancio.

Per quanto riguarda le entrate si precisa quanto segue.

Con riguardo ai trasferimenti a carico dello Stato, al momento in cui si avvia l'iter di approvazione del bilancio di previsione 2020/2022, non si è a conoscenza del valore definitivo dei trasferimenti a carico dello Stato e non risultano pubblicati sul sito del Ministero dell'Interno, Dipartimento per gli Affari Interni e Territoriali, Finanza locale, i dati provvisori del Fondo di Solidarietà Comunale (FSC) per l'annualità 2020. I trasferimenti statali sono pertanto riproposti così come erogati nell'esercizio 2019.

Il Decreto Legge 26/10/2019 n. 124 "Disposizioni urgenti in materia fiscale e per esigenze differibili", che all'art. 57, comma 1, riscrive la lettera c) dell'art. 1, comma 449, della Legge 232/2016, ridefinisce i criteri ed i tempi per la distribuzione ai Comuni del fondo sulla base della differenza tra le capacità fiscali ed i fabbisogni standard, non dovrebbe – stante le valutazioni al momento effettuabili – comportare delle significative modifiche alle spettanze attualmente iscritte che saranno comunque monitorate in corso d'anno.

Con riguardo all'assegnazione del fondo IMU-TASI, fondo destinato alla compensazione del minor gettito percepito dai Comuni per effetto del passaggio dall'IMU alla TASI, è iscritto per il triennio per il medesimo importo

dell'esercizio 2019. L'andamento del fondo assegnato a tale titolo dal momento della sua costituzione ad oggi è riportato nella tabella che segue:

Anno	Importo
2014	2.488.402,00
2015	1.881.232,43
2016	1.552.763,28
2017	1.194.433,29
2018	1.194.433,00
2019	1.194.433,00
2020	1.194.433,00

La diminuzione tendenziale riscontrata nel periodo e resa evidente dalla tabella rappresenta una minore entrata mai compensata.

Gli importi iscritti nel bilancio 2020/2022 relativi ai trasferimenti dello Stato sono di seguito riportati:

TRASFERIMENTI DELLO STATO	2019
FONDO DI SOLIDARIETA' COMUNALE	
<i>Fondi perequativi da Amministrazioni Centrali:</i>	
<i>a) Fondo compensativo esenzione terreni agricoli condotti</i>	1.656.741,51
<i>b) Fondo compensativo abolizione Tasi abitazione principale</i>	5.065.631,87
<i>c) Fondo compensativo ristoro agevolazioni IMU e Tasi locazioni canone concordato e comodati</i>	463.497,06
<i>d) Fondo di solidarietà comunale risultante da perequazione risorse con applicazione dei correttivi</i>	301.328,23
<i>- Quota di alimentazione fondo di solidarietà comunale trattenuta sul gettito Imu</i>	-3.493.153,88
TOTALE FONDO DI SOLIDARIETA' COMUNALE	3.994.044,79
ALTRI FONDI	
<i>Trasferimento compensativo gettito IMU agevolazioni terreni agricoli posseduti da coltivatori diretti e imprenditori agricoli e immobili merce (anni precedenti)</i>	1.059.294,00
<i>Altri contributi generali / Contributi non fiscalizzati</i>	153.000,00
<i>Contributo criticità gettito IMU-TASI*</i>	1.194.433,00
<i>Contributo minor gettito IMU TASI immobili di categoria D</i>	101.884,45
<i>Trasferimento compensativo IUC cittadini italiani residenti all'estero</i>	2.911,00
<i>Contributo per check di coerenza gettito passaggio da IMU a TASI</i>	19.392,95
TOTALE ALTRI FONDI	2.530.914,45

Per quanto concerne la deliberazione delle aliquote tributarie, la legge di bilancio 145/2018 ha abrogato il blocco degli aumenti dei tributi e delle addizionali fino ad ora vigente e istituito dal 2016 con l'art. 1, comma 26, della Legge di Bilancio 2017 poi confermato dalla Legge 205/2017 (Legge di Bilancio 2018), all'art. 1 comma 37.

Come noto la Legge di bilancio 2020, che ha iniziato l'iter di approvazione parlamentare e che è visionabile nella forma di disegno di legge n. 1586, contiene la disciplina della modifica dell'Imu conseguente all'abolizione della Tasi.

Non si tratta di una operazione di pura "sommatoria" fra i due precedenti tributi ma dalle modifiche che vanno delineandosi potrebbero conseguire effetti diretti ed indiretti sui gettiti che occorrerà valutare anche alla luce dei contenuti normativi definitivi e dei decreti attuativi che dovranno essere approvati.

La previsione del triennio relativa all'IMU, versamenti spontanei, è elaborata sulla base del trend delle riscossioni degli anni precedenti e di quanto sopra ed ammonta ad € 13.400.000,00.

La previsione della Tasi iscritta nel bilancio di previsione 2020/2022, anch'essa elaborata sul trend di riscossioni e in attesa di recepire gli effetti della legge di bilancio 2020, così come sopra accennato, è pari ad € 230.000,00.

La situazione attuale delle aliquote è la seguente. Tale situazione dovrà modificarsi per recepire le modifiche normative in corso di definizione.

IMU

ABITAZIONI PRINCIPALI DI LUSO	0,0027
ABITATIVO AFFITATO A CANONE CONCORDATO E COMODATI GRATUITI AI PARENTI	0,0083
UNITA' IMMOBILIARI A DESTINAZIONE PRODUTTIVA	0,0093
AREE FABBRICABILI	0,0093
TERRENI AGRICOLI	0,0093

TASI

ABITAZIONI PRINCIPALI DI LUSO - Categoria catastale A/1, A/8 e A/9	0,0033
FABBRICATI RURALI STRUMENTALI	0,0010
ALTRI IMMOBILI	0

TARI

Le tariffe sono definite sulla base del valore del montante che tiene conto dei valori del Piano Economico e Finanziario del servizio di raccolta e gestione dei rifiuti e degli altri elementi di costo conteggiabili come, per esempio, il costo per la riscossione. Il valore complessivo dell'entrata deve garantire la copertura integrale dei costi del servizio.

Alla Tari si applica la maggiorazione per il tributo provinciale.

Il pagamento della Tari 2020 sarà definito con apposito atto del Consiglio Comunale.

Si riportano di seguito gli stanziamenti di entrata e spesa iscritti nel bilancio di previsione 2020/2022 per l'annualità 2020 (importi poi riproposti nelle annualità successive anche in attesa di conoscere le prospettive di attuazione della TCP):

Entrata	
Incassi Tari	9.908.088,50
Trasferimento Miur per Tari scuole statali	45.695,79
Fondo incentivante Tari	92.737,00
Totale Entrata	10.046.521,29
Spesa	
Servizio riscossione Tari	326.045,06
Servizio raccolta rifiuti	9.291.987,25
Rimborsi Tari	50.000,00
FCDE	467.797,65
Totale SPESA	10.135.829,96

Resta una quota a carico del bilancio di previsione 2020 per € 89.308,67.

ADDIZIONALE COMUNALE ALL'IRPEF

Per l'anno 2020 rimangono invariate le aliquote introdotte nell'anno 2012 per scaglioni di reddito, nella seguente misura:

	Fino a 15.000 €	0,40%
Oltre 15.000 €	Fino a 28.000 €	0,50%
Oltre 28.000 €	Fino a 55.000 €	0,60%
Oltre 55.000 €	Fino a 75.000 €	0,70%
Oltre 75.000 €		0,80%

Il valore medio dell'aliquota effettiva pagata con riferimento al reddito imponibile del territorio del Comune di Faenza rappresenta uno dei più bassi della Provincia di Ravenna.

La previsione di bilancio per l'annualità 2020 pari ad € 4.300.000,00 è stata calcolata nel rispetto dei contenuti previsti al punto 3.7.5 del principio contabile Allegato 4/2 al D.Lgs. 118/2011. Si riporta di seguito la dimostrazione del conteggio richiesto dalla norma, effettuato per le riscossioni a saldo dell'esercizio 2018 e a valere sugli ultimi mesi dell'anno 2019, anche mediante stime di riscossione.

Anno di competenza 2018

Incassi realizzati nell'anno di competenza 2018 (acconto)	€ 1.318.766,80
Incassi realizzati e da realizzarsi in conto residui anno 2018 (saldo)	€ 2.981.356,00
TOTALE SECONDO ANNO PRECEDENTE A QUELLO DI RIFERIMENTO	€ 4.300.122,80

IMPOSTA DI SOGGIORNO

L'imposta è stata istituita dall'Unione della Romagna Faentina al cui bilancio affluiscono, ovviamente, le relative entrate. Il gettito è destinato ai sensi del Regolamento, anche per il tramite dei singoli Comuni, a finanziare specifici interventi di spesa. Le poste in entrata da trasferimento dall'Unione sono calcolate con riferimento a quanto stanziato dall'Unione stessa.

LOTTA ALL'EVASIONE FISCALE

Nel 2020 l'attività di lotta all'evasione si concentrerà sulle annualità di imposta Imu/Tasi e sul recupero Tari.

POLITICHE TARIFFARIE

Al momento attuale si constata un aggiornamento dell'indice Istat, con riferimento alla variazione dei prezzi dell'indice foi di settembre 2019 rispetto a settembre 2018, pari al +0,1%. L'Amministrazione Comunale ritiene di non effettuare modifiche alle tariffe dei servizi per adeguarle a tale incremento.

Per quanto riguarda le spese si precisa quanto segue.

La spesa corrente iscritta nel bilancio di previsione 2020/2022, annualità 2020, è pari ad € 47.037.771,99.

Si riporta di seguito la tabella rappresentante la suddivisione per macroaggregati:

Macro	Descrizione	Anno	Previsione
1	REDDITI DA LAVORO DIPENDENTE	2020	169.971,00
2	IMPOSTE E TASSE A CARICO DELL' AMM.NE	2020	209.328,91
3	ACQUISTO DI BENI E SERVIZI	2020	20.473.895,73
4	TRASFERIMENTI CORRENTI	2020	23.016.217,30
7	INTERESSI PASSIVI	2020	943.483,00
9	RIMBORSI E POSTE CORRETTIVE DE	2020	120.000,00
10	ALTRE SPESE CORRENTI	2020	2.104.876,05
	TOTALE		47.037.771,99

Per quanto riguarda i servizi a domanda individuale si riportano di seguito i prospetti con evidenza dei tassi di copertura in percentuale del costo di gestione dei servizi.

REFEZIONI SCOLASTICHE

SPESE

MacroAggregato 4 - Trasferimento URF per spese di personale	84.112,56
MacroAggregato 3 ACQUISTO DI BENI E DI SERVIZI	2.055.067,91
MacroAggregato 2 IMPOSTE E TASSE	121,00
TOTALE SPESE	2.139.301,47

ENTRATE

RISORSA 159/2 CONTRIBUTO STATO PER SERVIZIO MENSA INSEGNANTI	72.500,00
RISORSA 560 PROVENTI SERVIZIO REFEZIONI SCOLASTICHE	1.905.000,00
TOTALE ENTRATE	1.977.500,00

L'entrata di euro 1.977.500,00 rappresenta il 92,437% della spesa di Euro 2.139.301,47

IMPIANTI SPORTIVI

SPESE

MacroAggregato 4 - Trasferimento URF per spese di personale	56.477,95
MacroAggregato 3 ACQUISTO DI BENI E DI SERVIZI	754.449,00
TOTALE SPESE	810.926,95

ENTRATE

RISORSA 521 PROVENTI PALESTRE	69.000,00
RISORSA 522	

PROVENTI PALESTRE PROVINCIALI RISORSA 523	38.500,00
PROVENTI PALESTRE COMUNALI: RIMBORSO DA PRIVATI/SOC. SPORTIVE RISORSA 524	14.750,00
PROVENTI PALESTRE PROVINCIALI: RIMBORSO DA PRIVATI/SOC. SPORTIVE RISORSA 356/1	11.200,00
CONTRIBUTI DA AMMINISTRAZIONE PROVINCIALE PER UTENZE PAL. CAVALLERIZZA	9.400,00
TOTALE ENTRATE	142.850,00

L'entrata di Euro 142.850,00 rappresenta il 17,616% della spesa di Euro 810.926,95

ASILI NIDO

SPESE

MacroAggregato 4 - Trasferimento URF per spese di personale	131.934,75
MacroAggregato 3	
ACQUISTO DI BENI E DI SERVIZI	2.087.915,00
MacroAggregato 4	
TRASFERIMENTI CORRENTI	276.000,00
MacroAggregato 2	
IMPOSTE E TASSE	4.800,00
TOTALE SPESE	2.500.649,75

ENTRATE

RISORSA 139	
MINISTERO ISTRUZION - PIANO NAZIONALE PER LA PROMOZIONE DEL SISTEMA INTEGRATO DI EDUCAZIONE E ISTRUZION 0/6 -	180.000,00
RISORSA 367	
CONTRIBUTO REGIONE EMILIA-ROMAGNA PER GESTIONE L.R 1/2000 - Trasferimento da URF	30.000,00
RISORSA 366	
CONTRIBUTO REGIONALE " AL NIDO CON LA REGIONE" - TRASFERIMENTO DA URF	140.073,35
RISORSA 640	
CONTRIBUTO DA PRIVATI PER FREQUENZA ASILI NIDO-RETTE	248.927,00
TOTALE ENTRATE	599.000,35

L'entrata di Euro 599.000,35 rappresenta il 47,908% della spesa di € 1.250.649,75. La percentuale è determinata ai sensi dell'art 5 L.498/92 sul 50% della spesa complessiva di € 2.500.649,75

PALIO DEL NIBALLO

SPESE

MacroAggregato 4 - Trasferimento URF per spese di personale	48.567,00
MacroAggregato 3	
ACQUISTO DI BENI E DI SERVIZI	67.353,00
MacroAggregato 4	
TRASFERIMENTI CORRENTI	109.980,00
MacroAggregato 2	

IMPOSTE E TASSE	870,00
MacroAggregato 10	
ASSICURAZIONI	8.200,00
TOTALE SPESE	234.970,00

ENTRATE	
RISORSA 635	
PALIO DEL NIBALLO PROVENTI VENDITA BIGLIETTI	115.000,00
RISORSA 786/4/7	
SPONSORIZZAZIONI	13.420,00
TOTALE ENTRATE	128.420,00

L'entrata di Euro 128.420,00 rappresenta il 54.654% della spesa di € 234.970,00

PARCHIMETRI

SPESE	
MacroAggregato 3	
ACQUISTO DI BENI E PRESTAZIONI	320.766,57
TOTALE SPESE	320.766,57
ENTRATE	
RISORSA 466	
PROVENTI DERIVANTI DALLA GESTIONE DEI PARCHIMETRI	1.475.000,00
TOTALE ENTRATE	1.475.000,00

L'entrata di Euro 1.475.000,00 rappresenta il 459,836% della spesa di Euro 320.766,57

SALE MOSTRE GALLERIA

SPESE	
MacroAggregato 4 - Trasferimento URF per spese di personale	15.235,00
MacroAggregato 3	
ACQUISTO DI BENI E DI SERVIZI	13.230,00
TOTALE SPESE	28.465,00
ENTRATE	
RISORSA 630	
PROVENTI CONCESSIONI SALE	31.000,00
TOTALE ENTRATE	31.000,00

L'entrata di Euro 31.000,00 rappresenta il 108,906% della spesa di Euro 28.465,00

PINACOTECA

SPESE	
MacroAggregato 4 - Trasferimento URF per spese di personale	83.107,23
MacroAggregato 3	
ACQUISTO DI BENI E DI SERVIZI	52.537,00
TOTALE SPESE	135.644,23
ENTRATE	
RISORSA 629	
PINACOTECA COMUNALE: PROVENTI DA INGRESSI	1.000,00
TOTALE ENTRATE	1.000,00

RIEPILOGO SERVIZI A DOMANDA INDIVIDUALE

SERVIZI	SPESE DI PERSONALE - trasferimenti URF	ALTRE SPESE	TOTALE SPESE	ENTRATE	PERCENTUALE
REFEZIONI SCOLASTICHE	84.112,56	2.055.188,91	2.139.301,47	1.977.500,00	92,437%
ASILI NIDO	65.967,38	1.184.357,50	1.250.324,88	599.000,35	47,908%
IMPIANTI SPORTIVI	56.477,95	754.449,00	810.926,95	142.850,00	17,616%
PARCHIMETRI	0,00	320.766,57	320.766,57	1.475.000,00	459,836%
PALIO DEL NIBALLO	48.567,00	186.403,00	234.970,00	128.420,00	54,654%
SALE E GALLERIE ESPOSITIVE	15.235,00	13.230,00	28.465,00	31.000,00	108,906%
PINACOTECA	83.107,23	52.537,00	135.644,23	1.000,00	0,737%
TOTALI			4.920.399,09	4.354.770,35	88,504%

* La spesa del servizio Asili Nido è stata indicata al 50%, ai sensi dell'art. 5 della L. 23.12.92 n. 498

Per quanto riguarda la situazione dell'indebitamento complessivo dell'ente questo è riportato nella tabella che segue che evidenzia il debito residuo previsto al 31/12/2019 e l'ammontare delle quote capitali e quote interessi comprese nelle rate di ammortamento annuali.

	2009	2010	2011	2012	2013	2014	2015
Debito residuo al 1° gennaio	73.483.291,87	71.434.599,69	66.768.469,85	61.284.341,09	56.544.046,66	52.533.491,40	48.481.884,93
Nuovi Prestiti	2.960.000,00	835.497,44	0	0	0	0	0
Prestiti rimborsati	4.749.835,96	4.666.129,97	4.248.018,79	4.189.341,96	4.010.567,90	4.051.570,77	3.512.157,76
Estinzioni anticipate	0	0	1.236.109,97	544.377,31	0	0	0
Altre variazioni	-258.856,22	-835.497,31		-6.575,16	12,64	-35,7	-11.209,27
Debito al 31/12	71.434.599,69	66.768.469,85	61.284.341,09	56.544.046,66	52.533.491,40	48.481.884,93	44.958.517,90

	2016	2017	2018	2019	2020	2021	2022
Debito residuo al 1° gennaio	44.958.517,9	41.278.316,29	38.175.982,39	37.972.335,81	36.038.922,81	35.451.443,81	34.104.208,81
Nuovi Prestiti	0	685.000,00	3.615.000,00	1.861.000,00	3.051.591,00	2.250.000,00	500.000,00
Prestiti rimborsati	3.667.879,47	3.787.333,90	3.786.191,85	3.794.413,00	3.639.070,00	3.597.235,00	3.648.879,00
Estinzioni anticipate	0	0	0	0	0	0	0
Altre variazioni	-12.322,14	0	-32.454,73	0	0	0	0
Debito al 31/12	41.278.316,29	38.175.982,39	37.972.335,81	36.038.922,81	35.451.443,81	34.104.208,81	30.955.329,81

	2009	2010	2011	2012	2013	2014	2015
Oneri finanziari	2.887.116,85	2.322.098,61	2.305.417,75	2.123.652,91	1.769.484,89	1.635.885,39	1.452.914,96
Quota Capitale	4.749.835,96	4.666.129,97	5.484.128,76	4.733.719,27	4.010.567,90	4.051.570,77	3.512.157,76
Totale	7.636.952,81	6.988.228,58	7.789.546,51	6.857.372,18	5.780.052,79	5.687.456,16	4.965.072,72

	2016	2017	2018	2019	2020	2021	2022
Oneri finanziari	969.529,00	908.209,00	883.489,19	989.854,00	943.483,00	933.925,00	931.252,00
Quota Capitale	3.667.879,47	3.787.333,90	3.786.191,85	3.794.413,00	3.639.070,00	3.597.235,00	3.648.879,00
Totale	4.637.408,47	4.695.542,90	4.669.681,04	4.784.267,00	4.582.553,00	4.531.160,00	4.580.131,00

A seguito del conferimento in Unione della funzione di edilizia privata e urbanistica i permessi di costruire sono rilasciati dai competenti uffici dell'Unione. Le entrate relative sono riscosse dall'Unione e:

- riversate ai Comuni sulla base delle decisioni assunte annualmente con il bilancio di previsione per il finanziamento delle spese in conto capitale o delle spese correnti;
- trattenute dall'Unione per il finanziamento, ai sensi di Legge, delle spese relative ai lavori pubblici e alle manutenzioni, ecc., per quanto riguarda le spese correnti.

In merito alle possibili destinazioni (finanziamento delle spese di investimento o delle spese correnti), dal 1° gennaio 2018 è entrata in vigore la norma prevista dalla Legge 232/2016, all'art. 1, comma 460, secondo cui "i proventi dei titoli abilitativi edilizi e delle sanzioni previste dal testo unico di cui al D.P.R. 380/2001, sono destinati esclusivamente e senza vincoli temporali alla realizzazione e alla manutenzione ordinaria e straordinaria delle opere di urbanizzazione primaria e secondaria, al risanamento di complessi edilizi compresi nei centri storici e nelle periferie degradate, a interventi di riuso e di rigenerazione, a interventi di demolizione di costruzioni abusive, all'acquisizione e alla realizzazione di aree verdi destinate a uso pubblico, a interventi di tutela e riqualificazione dell'ambiente e del paesaggio, anche ai fini della prevenzione e della mitigazione del rischio idrogeologico e sismico e della tutela e riqualificazione del patrimonio rurale pubblico, nonché a interventi volti a favorire l'insediamento di attività di agricoltura nell'ambito urbano."

In dettaglio, per l'esercizio 2020:

- la parte di oneri di urbanizzazione destinata alla parte corrente pari ad € 833.000,00 sarà incassata dall'Unione ed utilizzata per il finanziamento delle spese relative alla funzione Lavori Pubblici quale quota di copertura delle spese trasferite dal Comune di Faenza relative a manutenzione ordinaria del verde, delle strade e del patrimonio, così come previsto;
- la parte di oneri di urbanizzazione destinata al finanziamento di spese in conto capitale sarà trasferita al Comune di Faenza quale trasferimento in conto capitale e destinata ad interventi previsti nel piano degli investimenti di bilancio per l'annualità 2020 per un totale di € 230.000,00 destinati alla manutenzione straordinaria degli impianti sportivi e per eventuali necessità di rimborso di oneri già riscossi.

Si riporta di seguito il trend storico di riscossioni inerente i proventi derivanti dal rilascio di permessi di costruire e la loro destinazione:

ANNO	Destinati alla parte corrente	Destinati alla parte in conto capitale	TOTALE
2009	2.441.970	814.159	3.256.129
2010	1.433.801	477.934	1.911.735
2011	2.114.952	1.108.943	3.223.896
2012	==	969.709	969.709
2013	==	792.679	792.679
2014	==	1.094.620	1.094.620
2015	==	791.048	791.048
2016-quota di trasferimento da Urf	475.511	35.747	511.258
2017-quota di trasferimento da Urf	473.331,12	406.668,88	880.000
2018-quota di trasferimento da Urf	999.462,37	400.000,00	1.399.462,37
2019-quota di trasferimento da Urf	999.000,37	400.000,00	1.399.000,37

Per quanto attiene alle previsioni di cassa inserite in bilancio esse sono state effettuate con riferimento a quanto segue.

Per ciascun titolo delle entrate e delle spese sono state ipotizzate percentuali tipiche di riscossione frutto di valutazioni che partono dalla considerazione dei trend storici e delle nuove regole di contabilità. Per necessità di efficienza ed efficacia nella impostazione di tale previsione si è operato in modo massivo assegnando, appunto, una percentuale unica a tutte le entrate e a tutte le spese di ciascun titolo. Per quanto attiene agli stanziamenti di entrata per i quali è previsto l'accantonamento di quote al fondo crediti di dubbia esigibilità il relativo stanziamento di cassa, per la parte di competenza, è stato previsto al netto della quota accantonata al fondo. Nel corso dell'esercizio si provvederà a monitorare la situazione dell'andamento di cassa periodicamente.

La simulazione effettuata ipotizza un fondo di cassa al 31/12/2020 positivo.

Come previsto dalla norma:

- è stato costituito il fondo di riserva di cassa di cui si è già detto nella presente nota integrativa;
- sono monitorati i tempi medi di pagamento i cui esiti sono pubblicati sul sito all'indirizzo:

<http://www.comune.faenza.ra.it/Amministrazione/Amministrazione-trasparente/Pagamenti-dell-Amministrazione/Indicatore-di-tempestivita-dei-pagamenti>



COMUNE DI FAENZA
Provincia di Ravenna

VISTO DEL FUNZIONARIO

Proposta n. 2019 / 508
del SETTORE FINANZIARIO CONFERITO ALLA UNIONE DELLA ROMAGNA FAENTINA*

OGGETTO: APPROVAZIONE DOCUMENTO UNICO DI PROGRAMMAZIONE 2020/2024,
ANNUALITA' 2020, PRESA D'ATTO DEL PERIMETRO DI CONSOLIDAMENTO DEL
BILANCIO CONSOLIDATO 2019, APPROVAZIONE DEL BILANCIO DI PREVISIONE
FINANZIARIO 2020/2022 E ALLEGATI OBBLIGATORI

Il Responsabile del Servizio

- richiamati i commi 5 e 10 dell'art. 28 del del Regolamento generale di organizzazione degli uffici e dei servizi dell'Unione della Romagna Faentina che prevedono la competenza del personale dell'Unione ad intervenire sugli atti di cui il Comune sia ancora competente, benché la funzione sia stata conferita;
- attestata, con l'apposizione del visto di regolarità, l'assenza di qualsiasi interesse finanziario e economico o qualsiasi altro interesse personale diretto o indiretto con riferimento allo specifico oggetto del presente procedimento, ai sensi dell'art. 6 del D.P.R. n. 62/2013;
- preso atto di quanto previsto dall'art. 147 bis, comma 1, del D.Lgs. 267/2000; appone il visto di regolarità a conclusione del procedimento istruttorio svolto.

Lì, 03/12/2019

IL RESPONSABILE DEL SERVIZIO
COMPETENTE
SAVINI VALERIA
(sottoscritto digitalmente ai sensi
dell'art. 21 D.Lgs. n. 82/2005 e s.m.i.)



COMUNE DI FAENZA

Provincia di Ravenna

VISTO DEL FUNZIONARIO

Proposta n. 2019 / 508

del SETTORE FINANZIARIO CONFERITO ALLA UNIONE DELLA ROMAGNA FAENTINA*

OGGETTO: APPROVAZIONE DOCUMENTO UNICO DI PROGRAMMAZIONE 2020/2024, ANNUALITA' 2020, PRESA D'ATTO DEL PERIMETRO DI CONSOLIDAMENTO DEL BILANCIO CONSOLIDATO 2019, APPROVAZIONE DEL BILANCIO DI PREVISIONE FINANZIARIO 2020/2022 E ALLEGATI OBBLIGATORI

Il Responsabile del Servizio

- richiamati i commi 5 e 10 dell'art. 28 del del Regolamento generale di organizzazione degli uffici e dei servizi dell'Unione della Romagna Faentina che prevedono la competenza del personale dell'Unione ad intervenire sugli atti di cui il Comune sia ancora competente, benché la funzione sia stata conferita;
- attestata, con l'apposizione del visto di regolarità, l'assenza di qualsiasi interesse finanziario e economico o qualsiasi altro interesse personale diretto o indiretto con riferimento allo specifico oggetto del presente procedimento, ai sensi dell'art. 6 del D.P.R. n. 62/2013;
- preso atto di quanto previsto dall'art. 147 bis, comma 1, del D.Lgs. 267/2000; appone il visto di regolarità a conclusione del procedimento istruttorio svolto.

Lì, 03/12/2019

IL RESPONSABILE DEL SERVIZIO
COMPETENTE
VENTURELLI ANDREA
(sottoscritto digitalmente ai sensi
dell'art. 21 D.Lgs. n. 82/2005 e s.m.i.)



COMUNE DI FAENZA
Provincia di Ravenna

PARERE IN ORDINE ALLA REGOLARITA' TECNICA

Proposta n. 2019 / 508
del SETTORE FINANZIARIO CONFERITO ALLA UNIONE DELLA ROMAGNA FAENTINA

OGGETTO: APPROVAZIONE DOCUMENTO UNICO DI PROGRAMMAZIONE 2020/2024, ANNUALITA' 2020, PRESA D'ATTO DEL PERIMETRO DI CONSOLIDAMENTO DEL BILANCIO CONSOLIDATO 2019, APPROVAZIONE DEL BILANCIO DI PREVISIONE FINANZIARIO 2020/2022 E ALLEGATI OBBLIGATORI

Il Dirigente del Settore

- richiamati i commi 5 e 10 dell'art. 28 del del Regolamento generale di organizzazione degli uffici e dei servizi dell'Unione della Romagna Faentina che prevedono la competenza del personale dell'Unione ad intervenire sugli atti di cui il Comune sia ancora competente, benché la funzione sia stata conferita;
- attestata, con l'apposizione del parere, l'assenza di qualsiasi interesse finanziario o economico o qualsiasi altro interesse personale diretto o indiretto con riferimento allo specifico oggetto del presente procedimento, ai sensi dell'art. 6 del D.P.R. n. 62/2013; per i fini previsti dall'art. 49 del D.Lgs. 18.08.2000 n. 267, esprime sulla proposta di deliberazione in oggetto parere *FAVOREVOLE* in merito alla regolarità tecnica.

Lì, 03/12/2019

IL DIRIGENTE/RESPONSABILE DELEGATO
RANDI CRISTINA
(sottoscritto digitalmente ai sensi
dell'art. 21 D.Lgs. n. 82/2005 e s.m.i.)



COMUNE DI FAENZA
Provincia di Ravenna

PARERE IN ORDINE ALLA REGOLARITA' CONTABILE

Proposta n. 2019 / 508
del SETTORE FINANZIARIO CONFERITO ALLA UNIONE DELLA ROMAGNA FAENTINA

OGGETTO: APPROVAZIONE DOCUMENTO UNICO DI PROGRAMMAZIONE 2020/2024,
ANNUALITA' 2020, PRESA D'ATTO DEL PERIMETRO DI CONSOLIDAMENTO DEL
BILANCIO CONSOLIDATO 2019, APPROVAZIONE DEL BILANCIO DI PREVISIONE
FINANZIARIO 2020/2022 E ALLEGATI OBBLIGATORI

Il Responsabile del Servizio economico-finanziario

- richiamati i commi 5 e 10 dell'art. 28 del Regolamento generale di organizzazione degli uffici e dei servizi dell'Unione della Romagna Faentina che prevedono la competenza del personale dell'Unione ad intervenire sugli atti di cui il Comune sia ancora competente, benché la funzione sia stata conferita;
- attestata, con la sottoscrizione del presente parere, l'assenza di qualsiasi interesse finanziario o economico o qualsiasi altro interesse personale diretto o indiretto con riferimento allo specifico oggetto del presente procedimento, ai sensi dell'art. 6 del D.P.R. n. 62/2013;
- per i fini di cui all'articolo 49, comma 1, del D.Lgs. 18.08.2000 n. 267, considerato:

x che sul presente provvedimento è già stato reso parere tecnico favorevole;

x che l'approvazione del presente provvedimento assicura gli equilibri di bilancio per il triennio 2020/2022;

esprime, sulla proposta di deliberazione in oggetto, parere *FAVOREVOLE* in ordine alla regolarità contabile.

Lì, 03/12/2019

IL DIRIGENTE DEL SETTORE FINANZIARIO
RANDI CRISTINA
(sottoscritto digitalmente ai sensi
dell'art. 21 D.Lgs. n. 82/2005 e s.m.i.)



COMUNE DI FAENZA

Provincia di Ravenna

Certificato di pubblicazione

Deliberazione di Consiglio comunale n. 80 del 19/12/2019

Oggetto: APPROVAZIONE DOCUMENTO UNICO DI PROGRAMMAZIONE 2020/2024, ANNUALITA' 2020, PRESA D'ATTO DEL PERIMETRO DI CONSOLIDAMENTO DEL BILANCIO CONSOLIDATO 2019, APPROVAZIONE DEL BILANCIO DI PREVISIONE FINANZIARIO 2020/2022 E ALLEGATI OBBLIGATORI

Ai sensi per gli effetti di cui all'art. 124 del D.Lgs. 18.08.2000 n. 267, copia della presente deliberazione viene pubblicata mediante affissione all'albo pretorio per 15 giorni consecutivi dal 27/12/2019.

Li, 27/12/2019

L'INCARICATO DELLA PUBBLICAZIONE
SUCCI MILVA
(sottoscritto digitalmente
ai sensi dell'art. 21 D.Lgs. n. 82/2005 e s.m.i.)



COMUNE DI FAENZA

Provincia di Ravenna

Certificato di esecutività

Deliberazione del Consiglio comunale n. 80 del 19/12/2019

SERVIZIO PIANIFICAZIONE PROGRAMMAZIONE E CONTROLLO

Oggetto: APPROVAZIONE DOCUMENTO UNICO DI PROGRAMMAZIONE 2020/2024, ANNUALITA' 2020, PRESA D'ATTO DEL PERIMETRO DI CONSOLIDAMENTO DEL BILANCIO CONSOLIDATO 2019, APPROVAZIONE DEL BILANCIO DI PREVISIONE FINANZIARIO 2020/2022 E ALLEGATI OBBLIGATORI

Si dichiara che la presente deliberazione è divenuta esecutiva il 06/01/2020 decorsi 10 giorni dall'inizio della pubblicazione all'albo pretorio on-line di questo Comune.

Li, 09/01/2020

L'INCARICATO DELLA PUBBLICAZIONE
SUCCI MILVA
(sottoscritto digitalmente
ai sensi dell'art. 21 D.Lgs, n. 82/2005 e s.m.i.)



COMUNE DI FAENZA

Provincia di Ravenna

Certificato di avvenuta pubblicazione

Deliberazione di Consiglio comunale n. 80 del 19/12/2019

**Oggetto: APPROVAZIONE DOCUMENTO UNICO DI PROGRAMMAZIONE
2020/2024, ANNUALITA' 2020, PRESA D'ATTO DEL PERIMETRO DI
CONSOLIDAMENTO DEL BILANCIO CONSOLIDATO 2019, APPROVAZIONE DEL
BILANCIO DI PREVISIONE FINANZIARIO 2020/2022 E ALLEGATI
OBBLIGATORI**

Si dichiara l'avvenuta regolare pubblicazione della presente deliberazione all'albo pretorio on-line di questo Comune a partire dal 27/12/2019 per 15 giorni consecutivi, ai sensi dell'art. 124 del D.Lgs. 18.08.2000 n. 267.

Li, 15/01/2020

L'INCARICATO DELLA PUBBLICAZIONE
SUCCI MILVA

(sottoscritto digitalmente
ai sensi dell'art. 21 D.Lgs. n. 82/2005 e s.m.i.)