

COMPLESSO NATATORIO COPERTO

Inquadramento:
 Piazzale Pancrazi n°1, Faenza (RA)
 Foglio 131; Particella 680 e porzione particella 1554

DETTAGLI BORDO VASCA 2 dicembre 2013

SCALA 1:20

Proprietà: Comune di Faenza
 Committente e gestore: Nuova CO.GI. Sport soc. coop. p.a. Gestione Impianti Sportivi e Promozione
 Responsabile dei Lavori / Responsabile del procedimento: Ing. Massimo Donati c/o Comune di Faenza, Piazza del Popolo 31, Faenza (RA)

COOPROGETTO
 architettura ingegneria servizi
 via Severoli, 18 - 48018 Faenza (RA)
 tel. 0546-29237 - fax 0546-29261
 segreteria@cooprogetto.it

novatech
 studio associato
 Arch. Alessandro Bucci
 collaboratori:
 Arch. Luca Landi
 Arch. Michele Vasumini

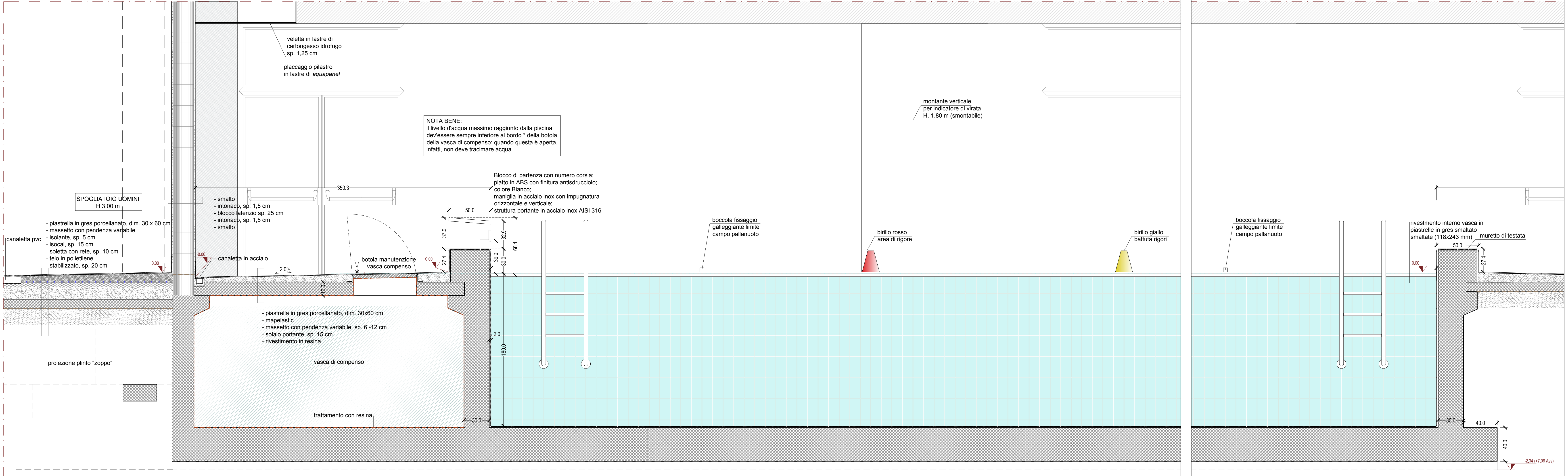

Progetto impianti elettrici
 Per. Ind. Marco Samorini
 collaboratori:
 Per. Ind. Andrea Bravaccini
 Progetto impianti meccanici
 Per. Ind. Alberto Schwarz
 Per. Ind. Christian Bassi
 Progetto strutturale
 Ing. Marco Peroni
 Geologo: Giancarlo Andreatta
 Coordinatore Sicurezza:
 Ing. Paolo Ruggeri

Pratiche precedenti

Firme dei tecnici ognuno per le proprie competenze

DOCUMENTO TIMBRATO E FIRMATO
 NELL'ORIGINALE CARTACEO
 DEPOSITATO AGLI ATTI

A05.8b



LEGENDA RIVESTIMENTI

interno vasca:

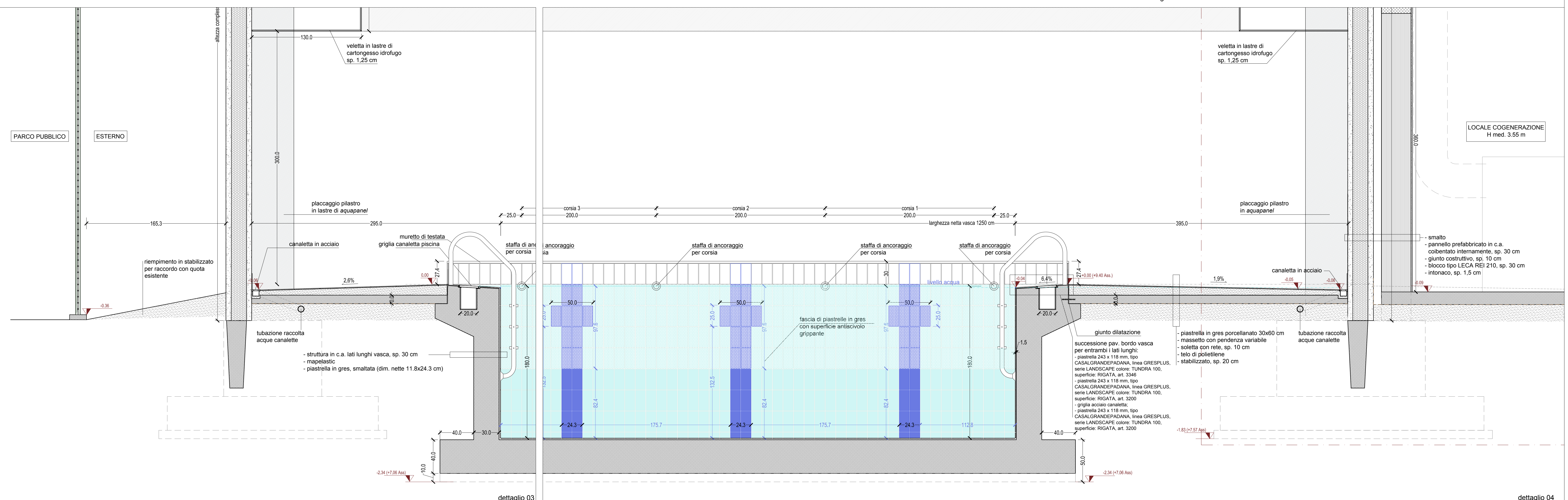
- piastrella 243 x 118 mm, tipo CASALGRANDEPADANA, linea GRESPLUS, serie LANDSCAPE colore: BAY 200, superficie: LUCIDA
- piastrella 243 x 118 mm, tipo CASALGRANDEPADANA, linea GRESPLUS, serie LANDSCAPE colore: OCEAN 202, superficie: LUCIDA
- piastrella 243 x 118 mm, tipo CASALGRANDEPADANA, linea GRESPLUS, serie LANDSCAPE colore: BAY 200, superficie: GRIP
- piastrella 243 x 118 mm, tipo CASALGRANDEPADANA, linea GRESPLUS, serie LANDSCAPE colore: OCEAN 202, superficie: GRIP

testate lati corti fuori acqua:

- piastrella 243 x 118 mm, tipo CASALGRANDEPADANA, linea GRESPLUS, serie LANDSCAPE colore: TUNDRA 100, superficie: SATIN
- angolare, tipo CASALGRANDEPADANA, linea GRESPLUS, serie LANDSCAPE colore: TUNDRA 100, superficie: SATIN, art. 5630 (8 elementi)
- piastrella 243 x 118 mm, tipo CASALGRANDEPADANA, linea GRESPLUS, serie LANDSCAPE colore: OCEAN 202, superficie: SATIN (24 elementi)
- piastrella 243 x 118 mm, tipo CASALGRANDEPADANA, linea GRESPLUS, serie LANDSCAPE colore: TUNDRA 100, superficie: RIGATA, art. 3200
- piastrella 243 x 118 mm, tipo CASALGRANDEPADANA, linea GRESPLUS, serie LANDSCAPE colore: TUNDRA 100, superficie: RIGATA, art. 5500
- piastrella 118 x 118 mm, tipo CASALGRANDEPADANA, linea GRESPLUS, serie LANDSCAPE colore: TUNDRA 100, superficie: RIGATA, art. 5507 (8 elementi)

lati lunghi:

- piastrella 243 x 118 mm, tipo CASALGRANDEPADANA, linea GRESPLUS, serie LANDSCAPE colore: TUNDRA 100, superficie: RIGATA, art. 3346
- piastrella 243 x 118 mm, tipo CASALGRANDEPADANA, linea GRESPLUS, serie LANDSCAPE colore: TUNDRA 100, superficie: RIGATA, art. 3200



dettaglio 03 dettaglio 01 dettaglio 02 dettaglio 04